



Kinderwelten

PAIDI *Kids* WORLD



2022/23

Kidsworld im Überblick.

PAIDI ist Abenteuer ... und mitwachsend 4+5

PAIDI ist nachhaltig 8+9

PAIDI fasziniert 6

PAIDI ist das gute Gefühl: Gütezeichen 10+11

PAIDI ist Marke des Jahrhunderts 7

PAIDIs kleine Materialkunde 12+13

Tiny House 14–23




Fiona 24–37




Fionn 38–47




Fleximo 48–55



Kira 56–69



Oscar 70–81



Sten 82–93



Tiago 94 – 103



Ylvie 104 – 115



Ausziehbett Floyd 116 + 117



Universalliege Flynn 118 – 121



Fritzi 128 + 129




**Schiebetürenschränke
und Schrankzubehör 124 – 127**



**Motiv-Textilien,
Zelte und Vorhänge 132 – 143**



**Federleistenroste
und Matratzen 146 – 155**



Zubehör/Accessoires

| | |
|--|-----------|
| Jugendliegen | 122 + 123 |
| Spiel- und Sicherheitszubehör | 130 + 131 |

Textilzubehör

| | |
|--|-----------|
| Kissen, Küssensätze, Stoff- und Farbauswahl | 144 + 145 |
|--|-----------|



PAIDI ist Abenteurer ...

Liebe Eltern, wie schön, dass Sie da sind! Wir freuen uns sehr darauf, Ihnen die neue PAIDI Kidsworld mit all ihren wunderschönen Facetten zu zeigen ... und möchten Sie einladen auf eine Blätterreise durch unsere Kollektion an wunderbar wandelbaren Kinderbetten, Kindermöbeln und durchdachten Lösungen, die mit Ihrem Kind und seinen Bedürfnissen mitwachsen. Entdecken Sie neue Wohn-trends und Zauberhaftes zum Wohlfühlen, neue Designs und beliebte Klassiker ... und faszinierende Ideen für mehr Lebens- und Stauraum. Zwischen den Seiten halten wir für Sie auch viel Informatives bereit, nicht nur zu unseren Programmen selbst, sondern auch über das, was wir tun, damit Sie und Ihr Kind sich mit PAIDI nicht nur rundum wohl, sondern auch ganz sicher fühlen können. Wir wünschen Ihnen so viel Freude beim Durchblättern und Lesen, wie wir sie beim Zusammenstellen dieses Kataloges hatten ... und freuen uns sehr, Sie auf dem Weg zu Ihrem individuellen Traum-Kinderzimmer zu begleiten.
Herzlichst, Ihr PAIDI Team

PAIDI ist der ideale Begleiter in allen Lebensphasen.

Vom Baby bis zum Teenager: Kindermöbel von PAIDI wachsen mit! Sie lassen sich umbauen, ausbauen, ergänzen – ganz auf die aktuellen Bedürfnisse des Kindes abgestimmt. So kann das Babybett mit dem Sicherheits-Set ergänzt werden, die Liege wird zum Spielbett ... und das neue Tiny House wird zum ersten Eigenheim!

1 ... beim Aufwachsen ...



Babybett
Sicher und bequem schlafen.



... mit Sicherheits-Set
Umgebaut ein guter Übergang.



Liege
Zum Aufbau und Umbau bereit.

2 ... beim Spielen ...



Tiny House
Zum Kuseln und Wohlfühlen.




Spielbett
Mit extra Platz zum Spielen.



Etagenbett
Für Geschwister und Freunde.

3 ... beim Lernen ...



Hochbett
Hier passt der Schreibtisch drunter.

4 ... beim Chillen.



Jugendliege
Aus Kindern werden Leute.

Dargestellt anhand der PAIDI Möbelprogramme: Fiona, Kira und Tiny House.



PAIDI fasziniert.

Bleibt mit uns
in Verbindung!

PAIDI weiß, was Eltern wissen wollen. Von der Geburt bis ins Teenager-Alter: Auf unseren verschiedenen Kanälen bieten wir Themen, die informieren, unterhalten oder einfach nur Spaß im Familienleben machen.



www.paidi.de



www.paidis-world.de



www.facebook.com/paidi.moebel



www.instagram.com/paidi_moebel



www.pinterest.de/paidimoebel



www.youtube.com/user/PAIDIkindermoebel

PAIDI ist Marke des Jahrhunderts ...

*... und sagt Danke für diese ganz
besondere Auszeichnung!*



PAIDI ist von der Verlagsgruppe „Die Zeit“ und Dr. Florian Langenscheidt als „Marke des Jahrhunderts“ ausgezeichnet worden. Das Siegel prämiert die Königsklasse deutscher Marken – und verdeutlicht den Stellenwert und die Bedeutung der Marke PAIDI.

Weitere Informationen auf www.paidi.de

PAIDI ist nachhaltig.

Während die Welt erst langsam aufwacht, ist die komplette Produktion von PAIDI schon seit 2016 klimaneutral gestellt. Als Hersteller von Möbeln für Kinder fühlen wir uns natürlich besonders verpflichtet, so schonend wie möglich mit den Ressourcen umzugehen. Unser Holz stammt aus umweltverträglichen heimischen oder europäischen Forstbetrieben. Unsere Möbel sind so sauber hergestellt, dass sie den Blauen Engel tragen dürfen und in die beste Emissionsklasse „A“ eingestuft sind.



PAIDI verwendet giffreie Lacke

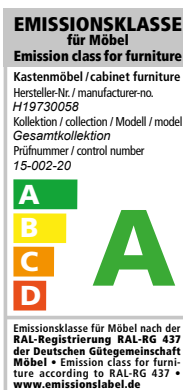
Die DIN 53160 und EN 71-3 zählen zu den strengsten Normen. Sie werden normalerweise für Kinderspielzeug angewandt, das besonders häufig in die Hand oder in den Mund genommen wird.



PAIDI hat den Blauen Engel

PAIDI Möbel sind so emissionsarm, dass sie den Blauen Engel tragen dürfen.

www.blauer-engel.de/uz38



PAIDI ist emissionsarm

PAIDI Möbel sind besonders emissionsarm. Daher wurden sie von der Deutschen Gütegemeinschaft Möbel in die beste Emissionsklasse „A“ eingestuft.*

* Die mit dem Emissionslabel gekennzeichneten Kollektionen/Modelle entsprechen der Vergabegrundlage für das Emissionslabel der Deutschen Gütegemeinschaft Möbel e.V. in der jeweiligen Kategorie.



PAIDI ist klimaneutral

PAIDI ist seit 2016 der erste klimaneutrale Kindermöbelhersteller. Das Unternehmen hat sämtliche Emissionen reduziert und klimaneutral gestellt, wie z. B. direkte Emissionen, die bei Verbrennung in der Heizanlage, oder auch indirekte Emissionen, die bei der Beschaffung von Strom entstehen. PAIDI unterstützt zudem Projekte zur Aufforstung und zum Ausbau regenerativer Energien und erreicht so die höchste Stufe des Klimapakts der Deutschen Gütegemeinschaft Möbel (DGM). Mehr Infos unter www.dgm-moebel.de/de/hersteller/paidi-moebel-gmbh



PAIDI setzt sich ein

PAIDI ist Teil der „Allianz für Entwicklung und Klima“, die zu Beginn der Weltklimakonferenz der Vereinten Nationen im Dezember 2018 als deutscher Beitrag vorgestellt wurde. Auch wir treten dafür ein, die Maßnahmen der Agenda 2030 für den Klimaschutz bestmöglich voranzubringen.



PAIDI druckt umweltfreundlich

Dieser Katalog ist klimaneutral produziert. Dazu unterstützt PAIDI Maßnahmen von ClimatePartner. Mehr Infos unter ClimatePartner.com/12649-2107-1010.



PAIDI ist gut für den Wald

Das Papier dieses Katalogs stammt aus dem Holz nachhaltig bewirtschafteter Wälder und kontrollierten Quellen. Mehr Infos unter www.pefc.de (PEFC/04-31-1267).

PAIDI ist das gute Gefühl.

Sicher, sauber und geprüft, Möbel von kompromisslos höchster Qualität – dafür steht PAIDI. Denn nichts sollte uns mehr am Herzen liegen, als unseren Kindern eine bestmögliche Umgebung zu gestalten.



PAIDI garantiert Qualität

Für die einwandfreie Verarbeitung unserer Produkte stehen wir mit der erweiterten PAIDI Garantie von 5 Jahren.*

* ausgenommen Textilien und Matratzen



PAIDI bremst für Kinderhände

PAIDI Schubkästen und Schranktüren sind mit einem hochwertigen Soft Close System – sanftes Stoppen mit anschließendem Selbsteinzug – ausgestattet und schließen leise.



PAIDI denkt an die Zukunft

Auf alle aktuellen PAIDI Katalog-Programme erhalten Sie 5 Jahre Nachkauf-Garantie.*

* ausgenommen Textilien und Matratzen



Original PAIDI Slide System für höchste Sicherheit

Eingelassene, hochwertige Aluminiumschielen gewährleisten eine optimale Lauf-ruhe der Schiebetüren. Diese bremsen dank Soft Close für kleine sowie große Finger, schließen sanft und leise.

Sorgfältige Materialauswahl, hochwertige Verarbeitung, langlebige Stabilität – das alles und noch viel mehr können wir Ihnen mit unserer 5-Jahre-Produkt-Garantie versichern. Und weil wir an das große Ganze denken, gewähren wir Ihnen zusätzlich eine 5-Jahre-Nachkauf-Garantie, damit sich verschiedenste Produkte aus unseren

Baby-, Kids- und Schoolworld Programmen möglichst lange ergänzen und kombinieren lassen. Unsere Spiel-, Hoch- und Etagenbetten halten höchsten Belastungen stand und bieten mit ausgeklügelten Konzepten maximale Sicherheit. Gute Nachtruhe versteht sich in unseren ergonomischen Qualitätsprodukten von selbst.



PAIDI ist kippsicher.
Wie alle PAIDI Möbel ab einer Höhe von 90 cm sind auch Schränke, Regale und Garderoben mit Kippsicherung ausgestattet. Die feste Verbindung mit der Wand gewährleistet bei fachgerechter Montage Standsicherheit.



PAIDI steht für Geprüfte Sicherheit

Unsere PAIDI Möbel, die nach den Normen für Kindermöbel geprüft werden, tragen das GS Zeichen. Dieses gilt als zuverlässigster Garant für die Funktions- und Gesamtsicherheit (von Möbeln und Gebrauchsartikeln) und wird von unabhängigen, vom Bundesministerium zugelassenen Prüfstellen vergeben.



PAIDI trägt das RAL-Gütezeichen

Mit dem „Goldenen M“ vergibt die Deutsche Gütegemeinschaft Möbel (DGM) ein Gütezeichen, das nur Möbel erhalten, die auf Herz und Nieren geprüft werden. Sie müssen stabil, sicher, haltbar und gut verarbeitet sein – und auch unter gesundheitlichen Aspekten höchste Ansprüche erfüllen. Mehr Infos unter www.dgm-moebel.de/de/hersteller/paidi-moebel-gmbh



PAIDI hält was aus:

statische Belastbarkeit (nach DIN)

| | |
|-------------------------------------|---------------|
| Federleistenroste Standard, | 120 kg |
| Comfort und Comfort KF | 50 kg |
| Bettkasten 1/2 und 3/4 | 100 kg |
| Unterschiebebett mit Matratze | 30 kg |
| Sitzgruppe Fritzi | 75 kg |
| Abdeckung Rollbox | 75 kg |
| Lowboard | 50 kg |
| Deckplatte Kommode | 15 kg |
| Schubkastenboden schmal | 25 kg |
| Schubkastenboden breit | 25 kg |
| Einlegeboden | 30 kg |
| Kleiderstange | 20 kg |
| Hänge- und Wandregal | 50 kg |
| Kletterbaum | 100 kg |
| Kletterwand | 120 kg |
| Leiter Spiel-, Hoch- und Etagenbett | 75 kg |
| Rutschenplatte (alle Höhen) | 120 kg |
| Floyd und Flynn | |

PAIDIs kleine Materialkunde.

*Hochwertige Werkstoffe meisterhaft
und liebevoll verarbeitet.*

Ursprünglich:
Massivhölzer

Ökologisch:
Holzwerkstoffplatten

Hochwertig:
Echtholz-Furniere

Pflegefreundlich:
Holznachbildungen
und Beschichtungen

Stylish:
Unifarbene Dekore
wie z. B. Schiefergrau

Schützend:
Schadstofffreie
Oberflächen-
veredelung





PAIDIs massive und teilmassive Möbel.

Bei massiven und teilmassiven Möbeln von PAIDI sind die Fronten und tragenden Elemente aus Massivholz wie Birke, Buche und Eiche. Meist nicht direkt sichtbare Teile für den Innenbereich sind aus beschichteten Holzwerkstoffplatten gefertigt.



PAIDIs Möbel mit Echtholz furnier.

Bei Möbeln mit Echtholz furnier wird mit traditioneller Schreinerkunst eine dünne Schicht Naturholz auf das Trägermaterial aufgeleimt. Dadurch entsteht der natürliche Echtholzcharakter mit Oberflächen, die genauso hochwertig sind wie bei Massivholzmöbeln. Bei PAIDI wird Birkenholz als Echtholz furnier verwendet.



PAIDIs Möbel aus Holzdekor.

Diese Flächen sind in Optik und Haptik Naturhölzern nachempfunden und dabei besonders pflegefreundlich. Unsere Dekor-Oberflächen haben sogar antibakterielle Eigenschaften.

Ob massiv, mit Echtholz furnier oder aus Holzdekor – alle Möbel von PAIDI zeichnet aus:

Hochwertige Werkstoffe.

Von PAIDI verwendete Werkstoffe entsprechen höchsten Qualitätsanforderungen und stammen aus umweltverträglichen heimischen oder europäischen Forstbetrieben. Sie werden nach strengen DIN- und EN-Normen geprüft.

Gesunde Qualität.

Ergänzend werden hochwertige, schadstofffreie und PVC-freie Materialien eingesetzt. Die Lacke sind giftfrei und erfüllen die strengsten Normen für Kinderspielzeug.

Umweltfreundliche Produktion.

PAIDI lebt Nachhaltigkeit in allen Unternehmensbereichen und ist seit 2016 von der Deutschen Gütegemeinschaft Möbel als klimaneutraler Hersteller kategorisiert. Unsere Möbel sind so emissionsarm, dass sie den Blauen Engel, das Umweltsiegel der Bundesregierung, tragen.

Stabilität und Langlebigkeit.

Unsere Möbel sind besonders stabil und langlebig. Als natürlicher Rohstoff kann Holz durch unterschiedliche Raumtemperaturen und hohe Luftfeuchtigkeit arbeiten. Beschichtete Holzwerkstoffplatten und echtholzfurnierte Platten zeichnen sich durch hohe Festigkeit und Pflegeleichtigkeit aus, zudem sind sie antibakteriell.

Individuelle Optik.

Holz ist ein Naturprodukt, das in seiner Maserung immer einzigartig ist. Unsere Holzdekors bieten eine Vielzahl an natürlichen Looks mit strukturierter Haptik – für ein rundum gutes Gefühl.

Pflegeleichtigkeit und Schadstofffreiheit.

Die Oberflächen unserer Möbel aus Massivholz werden mit schadstofffreien Lacken veredelt. Alle unsere Möbel erfüllen die Speichel- und Schweißechtheit nach DIN-Norm. Zur Reinigung genügt häufig ein feuchtes Tuch.



www.blauer-engel.de/uz38

Tiny House. Kuschelbett und Kuschel- bett plus

Das erste Eigenheim: Mit dem Tiny House haben schon die Kleinen ein Traumhaus. Wandelbar und vielfältig kombinierbar sorgt es natürlich auch für wohlbehüteten Schlaf.



1. Tiny House Kuschelbett plus mit Fenster- und Wandpaneel, Dachschindeln in Rosé und Bettbox. Kombiniert mit Programm Oscar: Kleiderschrank mit 4 Türen, Regal mit 2 Türen und 4 offenen Fächern und Sitzgruppe Fritz | Zubehör: Motiv-Textilien Schmetterling (Vorhang-Set Motiv „Schmetterling-Traum“, Comfortrolle, Kissenrolle, Rückenkissen und Steckkissen), Matratze in Zartrosa. **2. Tiny House Kuschelbett mit Schutzseite**, Unterschieberegale, Rollbox mit Abdeckung und Wandbox | Zubehör: Motiv-Textilien Afrika (Vorhang-Set Motiv „Afrika-Traum“, Comfortrolle, Kissenrolle und Rückenkissen), Matratze und Partykissen in Pastellgrün.



Tiny House Kuschelbett gut kombiniert mit Programm Kira

Tiny House: Kreideweiß
Fenster- und Wandpaneele: Kreideweiß
Dachschindeln: Rosé



Tiny House Kuschelbett gut
kombiniert mit Programm Oscar



Schöner wohnen – Das Tiny House lässt sich vielfältig dekorieren. Weitere Informationen z. B. zu den Motiv-Textilien Schmetterling finden Sie auf Seite 138.

Tiny House mit Dachschindeln in Kieselgrau



1. **Tiny House Liege** mit Fenster- und Wandpaneelen, Dachschindeln in Kieselgrau, Leiter, Bettbox und 3/4 Bettkasten inkl. Blende. Kombiniert mit Programm Kira: Kleiderschrank mit 2 Türen, Regal mit 6 Fächern, Wandboxen und Sitzgruppe Fritzi | Zubehör: Matratze und Comfortrolle in Hellblau, Partykissen in Dunkelblau und Hellblau.

Tiny House. Liege


Wohngefühl nach Lust und Laune: die Elemente können immer wieder neu angebracht werden und geben dem Häuschen spielend leicht einen neuen Look!



Tiny House Liege gut kombiniert mit Programm Kira



Der PAIDI-Sicherheitsverschluss mit dem **Trick**: einfach bedienbar von Erwachsenen – während kleine Kinder die Verriegelung nicht öffnen können.



Der Metallwinkel am Dachgiebel sorgt für zusätzliche Stabilität.


Dachschindeln, Fenster- und Wandpaneele sind schnell abnehm- und montierbar ... und im Handumdrehen sicher befestigt!



Untere Befestigungssockel einhängen ...



... PAIDI-Sicherheitsverschluss zusammendrücken ... hoch ziehen ...



... drehen ...



... mit zwei Fingern andrücken und mit hörbarem "Klick" kindersicher einrasten lassen.

Tiny House. Spiel- und Etagenbett

Hoch hinaus: Doppelstöckig bieten sich im Tiny House noch mehr Spielmöglichkeiten mit Rutsche & Co. an.



1

Tiny House: Kreideweiß
Fenster- und Wandpaneele: Kreideweiß
Dachschindeln: Kreideweiß

Viel Spaß im Spielhaus – Nicht nur schöne Schlafstätte für zwei, sondern auch Rückzugsort und Spielplatz für noch mehr Kinder: Das Tiny House lässt sich auf vielfältige Weise im Kinderzimmer einsetzen.





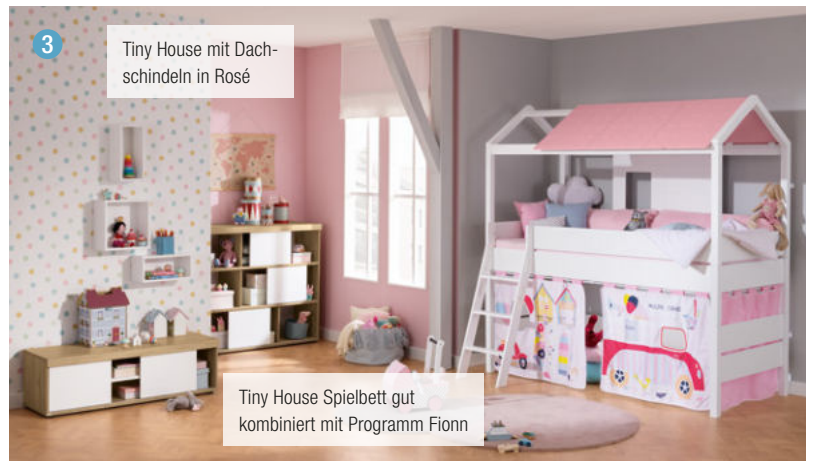
Tiny House mit Dachschindeln in Hellblau

Tiny House Spielbett gut kombiniert mit Programm Ylvie

2



Tiny House Etagenbett gut kombiniert mit Programm Fiona



3

Tiny House mit Dachschindeln in Rosé

Tiny House Spielbett gut kombiniert mit Programm Fionn

1. **Tiny House Etagenbett** mit Fenster- und Wandpaneelen, Dachschindeln in Kreideweiß und Bettboxen. Kombiniert mit Programm Fiona: Kommode breit mit 3 Schubkästen, Regal mit 5 Fächern, Wandboxen und Sitzgruppe Fritzi | Zubehör: Motiv-Textilien Schmetterling (Vorhang-Set Motiv „Schmetterling-Traum“, Comfortrolle, Kissenrolle, Rückenkissen und Steckkissen) und Matratzen in Zartrosa.
2. **Tiny House Spielbett** mit Fensterpaneelen, Dachschindeln in Hellblau und Unterstellregal. Kombiniert mit Programm Ylvie: Lowboard, Regal mit 6 Fächern und Wandregal | Zubehör: Motiv-Textilien Wikinger (Vorhang-Set, Kissenrolle, Rückenkissen und Steckkissen), Matratze in Hellblau, Sitzkissen in Dunkelblau und Sitzpolster Fritzi in Aschblau.
3. **Tiny House Spielbett** mit Fenster- und Wandpaneel und Dachschindeln in Rosé. Kombiniert mit Programm Fionn: Lowboard, Regal mit 9 Fächern und 3 Schiebetüren und Wandboxen | Zubehör: Vorhang-Set Motiv Holiday in Rosé, Matratze in Zartrosa und Partykissen in Hellblau und Zartrosa.

Tiny House. Kojenbett

Auch im „Keller“ des Tiny House ist viel Platz – entweder für ein Unterschiebebett oder für Rollboxen mit zusätzlichem Stauraum.



1. Tiny House Kojenbett mit Fensterpaneelen, Dachschindeln in Hellblau und Leiter. Kombiniert mit Programm Fionn: Schiebetürenschränk schmal mit 2 Türen und 2 Schubkästen, Regal mit 10 Fächern und 5 Schiebetüren und Sitzgruppe Fritz I Zubehör: Matratze und Comfortrolle in Hellblau, Partykissen in Eisblau und Pastellgrün und Spielmatte in Hellblau/Weiß. **2. Tiny House Kojenbett** mit Leiter. Kombiniert mit Programm Fiona: Rollboxen und Rollregal, Highboard, Regal mit 3 Fächern und Wandboxen I Zubehör: Matratze in Anthrazit, Partykissen in Ecru und Anthrazit und Sitzpolster Fritz I in Steingrau. **3. Tiny House Kojenbett** mit Fenster- und Wandpaneel, Dachschindeln in Kieselgrau, Bettbox und Unterschiebebett. Kombiniert mit Programm Oscar: Eck-Kleiderschrank mit Eck-Regal mit 1 langen und 1 kurzen Tür, Regal mit 6 Fächern, Wandboxen und Sitzgruppe Fritz I Zubehör: Motiv-Textilien Wikinger (Vorhang-Set Motiv „Wikinger-Traum“, Comfortrolle, Rückenkissen und Steckkissen), Matratzen in Dunkelblau und Partykissen in Hellblau.



Viel Spaß im Spielhaus – Nicht nur schöne Schlafstätte für zwei, sondern auch Rückzugsort und Spielplatz für noch mehr Kinder: Das Tiny House lässt sich auf vielfältige Weise im Kinderzimmer einsetzen.



Guck mal! – Mit Dachschindeln, Wand- und Fensterpaneelen ist das Tiny House ein richtiges Eigenheim.



Tiny House mit Dachschindeln in Kieselgrau

Tiny House Kojenbett gut kombiniert mit Programm Oscar

3



Tiny House: Kreideweiß
Fenster- und Wandpaneele: Kreideweiß
Dachschindeln: Hellblau

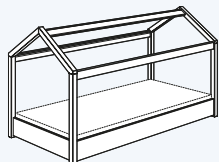
ORIGINAL
 PAIDI
 SLIDE
 SYSTEM

Tiny House Kojenbett gut kombiniert mit Programm Fionn

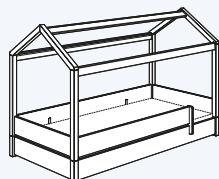
Tiny House technische Seiten.

Außenmaße in cm | Möbel (ca. B/H/T) | Tiny House Betten und Bettkästen (ca. L/B/H).

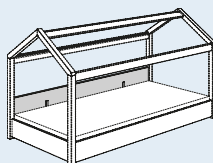
Bodennahe Kuschelbetten



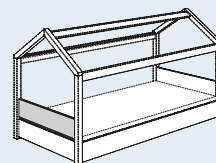
Kuschelbett
90 x 200 cm 139 610 1
210,4/97,6/115,0



Kuschelbett plus
90 x 200 cm 139 620 1
210,4/100,1/135,0



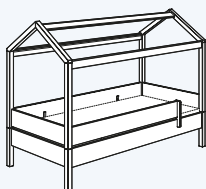
Schutzseite hinten
Bei Verwendung dieser Schutzseite können keine Fenster- und Wandpaneele angebracht werden.
232 100 1
200,0/2,2/18,0



Absturzsicherung quer
239 087 1
87,2/2,2/18,0

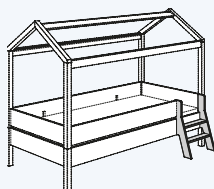
+ Alle PAIDI Federleistenroste und Matratzen finden Sie auf den Seiten 146 – 155.

Liege



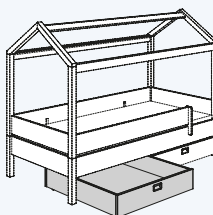
Liege
90 x 200 cm
139 630 1
210,4 /100,1/155,0

Ergänzungen für Liege

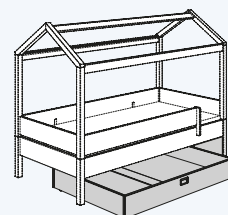


Leiter
239 690 1
210,4/116,0/155,0

Nur für Liege

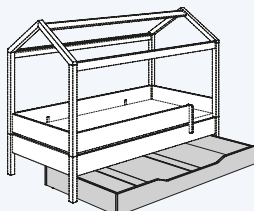


1/2 Bettkasten
mit Rollen (f. Teppichboden)
Griff Chrom matt **131 880 1**
Rollensatz für Hartböden **210 040 0**
98,5/95,0/21,6

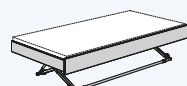


3/4 Bettkasten mit Blende
mit Rollen (f. Teppichboden)
Griff Chrom matt **131 885 1**
Rollensatz für Hartböden **210 040 0**
150,0/95,0/21,6

Nur für Liege

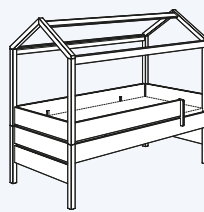


Bettkasten-Unterschiebebett
mit Rollen (f. Teppichboden)
131 881 1
Rollensatz für Hartböden
210 040 0
198,0/95,0/20,6



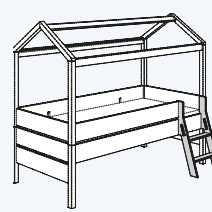
Ausziehbett Floyd
90 x 190 cm
Blenden in Kreideweiß
Matratzenhöhe: ca. 12 cm, nur für Liege
Standard **131 888 1**
Comfort **131 788 1**
198,0/92,2/42,5
Mehr auf den Seiten 116 + 117.

Kojenbett



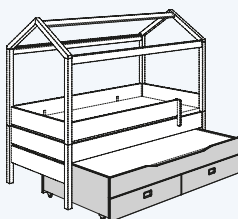
Kojenbett
90 x 200 cm
139 640 1
210,4/100,1/175,0

Ergänzungen für Kojenbett

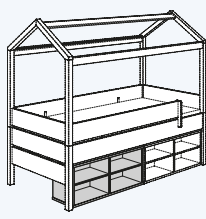


Leiter
239 095 1
210,4/122,4/175,0

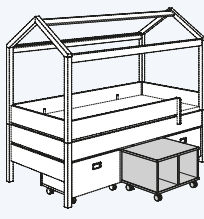
Nur für Kojenbett



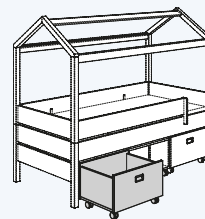
Unterschiebebett für Kojenbetten
90 x 190 cm
mit zwei großen Schubkästen
(Matratzengröße: 90 x 190 x 12 cm)
131 889 1 198,0/94,9/40,4
Federleistenrost 90 x 190 cm notwendig



Unterschieberegale
4 Fächer
2 Stück passen auf jeder Seite unter das Kojenbett
232 806 1
99,0/30,0/40,4



Rollregal 2 Fächer
max. 3 nebeneinander
4 Universalrollen, (2 feststellbar)
232 805 1
65,0/47,0/40,4



Rollbox
max. 3 nebeneinander
4 Universalrollen (2 feststellbar)
232 800 1
65,0/40,4/47,0



Abdeckung für Rollbox
232 801 1
59,1/42,3/1,8



Sitzpolster für Rollbox
131 991 1* Bezug Mikrofaser
131 993 1* Bezug Baumwolle
59,0/42,2/5,0
nur in Verbindung mit Abdeckung verwendbar.
*** Farben auf Seite 145.**

Betten:

Kreideweiß

Dachschindeln:Kreideweiß, Rosé, Hellblau
oder Kieselgrau**Fenster- und Wandpaneele:**

Kreideweiß




! Bei allen Betten ab einer Höhe von 180 cm ist eine Wandbefestigung unbedingt erforderlich.

Spiel- und Etagenbetten

Spielbett
mit schräger Griffleiter
90 x 200 cm
139 650 1
210,4/135,0/215,0



Spielbett
mit gerader Griffleiter
90 x 200 cm
139 652 1
210,4/106,3/215,0



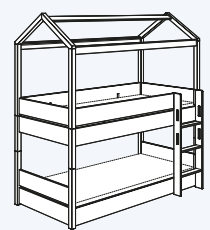
Spielbett
mit Rutsche und
schräger Griffleiter
90 x 200 cm
139 655 1
210,4/241,7/215,0



Spielbett
mit Rutsche und
gerader Griffleiter
90 x 200 cm
139 657 1
210,4/241,7/215,0



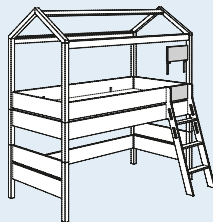
Etagenbett
mit schräger Griffleiter
90 x 200 cm
139 660 1
210,4/135,0/215,0



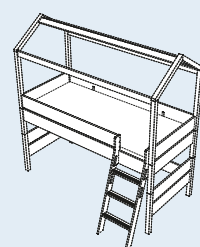
Etagenbett
mit gerader Griffleiter
90 x 200 cm
139 662 1
210,4/106,3/215,0



Absturzsicherung längs
nicht für Kuschelbett. Bei
Verwendung dieser Absturz-
sicherung können keine
Fenster- und Wandpaneele
angebracht werden.
232 112 1
112,0/2,2/18,0

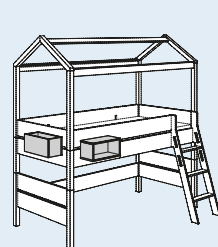


Rausfallschutz
Rausfallschutz für Leiter-
oder Rutscheinstieg,
für Kuschelbett plus,
Liege, Kojenbett,
Spiel- und Etagen-
betten
232 605 1
39,3/2,2/18,0

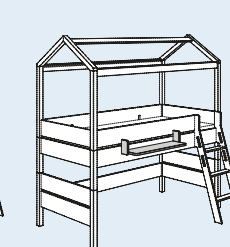


Sicherheits-Set
silberfarbig nachleuchtend
239 619 1

! **Achtung:** Der Rausfallschutz
schützt Kinder nur vor dem
Herausfallen. Er kann aber
nicht verhindern, dass sie
über die erhöhte Schutzvor-
richtung steigen.

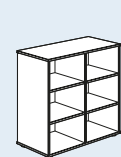


Bettbox rechteckig
1 Stück
mit Öffnung seitlich oder
nach oben montierbar
Kreideweiß 217 253 1
Kieselgrau 217 253 9
Schiefergrau 218 253 9
40,0/18,7/18,5



Hängeregale 1 Boden
für Spiel- und Etagen-
betten
232 200 1
84,0/15,0/20,0

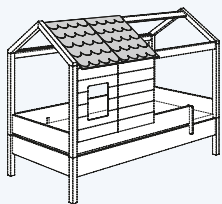
! Bettboxen sind nur für die
Montage am Bett geeignet.
Sie sind keine Kletter-/Steig-
hilfe oder Sitzmöglichkeit!



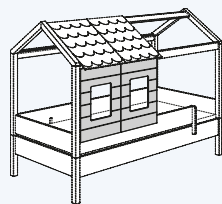
**Unterstell- bzw.
Beistellregal**
231 230 1 Kreideweiß
83,9/79,7/40,0



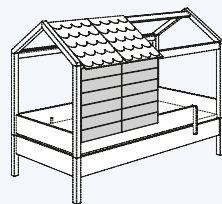
S-Haken
Set bestehend
aus 2 Stück
232 952 1 Weiß

Erweiterungen für Tiny House

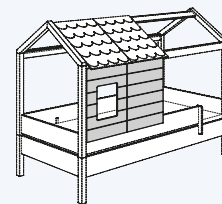
Dachschindeln
2er-Set zum Anbringen auf
dem Dachgiebel. Maximal
4 Sets pro Tiny House
Kreideweiß 239 710 1
Rosé 239 710 3
Hellblau 239 710 5
Kieselgrau 239 710 9
64,8/1,2/49,9



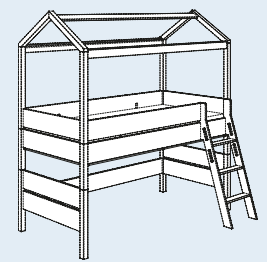
Fensterpaneele
2er-Set, bestehend aus
2 Fensterpaneelen
Kreideweiß 239 720 1
64,8/1,2/49,9



Wandpaneele
2er-Set, bestehend aus
2 Wandpaneelen
Kreideweiß 239 730 1
64,8/1,2/49,9



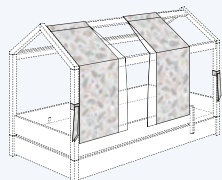
Fenster- & Wandpaneele
2er-Set, bestehend aus
1 Fensterpaneel +
1 Wandpaneel
Kreideweiß 239 740 1
64,8/1,2/49,9



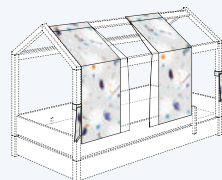
Vorhang-Befestigungs-Set
für Spielbetten 90 x 200 cm
(für 1 Längs- und 1 Querseite)
216 802 1

Ergänzungs-Set
für Spiel-, Hoch- und Etagenbetten
90 x 200 (für zweite Querseite)
216 803 1

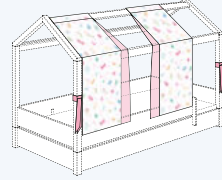
Maximal mögliche Anzahl der Sets (Fenster- und Wandpaneele): Für Kuschelbett (plus),
Liege, Kojenbett und Spielbetten: 3 Sets, für Etagenbetten: 3 Sets oben + 3 Sets unten

Textilien für Tiny House

Motiv „Afrika-Traum“
159 404 0*



Motiv „Wikinger-Traum“
159 504 0*



Motiv „Schmetterling-Traum“
159 604 0*

* Set bestehend aus 2 Motiv-
Vorhängen für die Längsseite
des Tiny House Dachgiebels
(auch passend für den
Tiago Baldachinaufbau hoch).
2 doppellagige Vorhänge:
1 Lage Allover, 100 % Baumwolle;
1 Lage Gaze, 100 % Polyester.
Bei 30 °C waschbar

Textilien für das Tiny House
Spielbett und Tiny House
Etagenbett (Anbringung unter-
halb der oberen Liegefläche)
auf S. 132–138 und 142 + 143

! Leiter und Rutsche sind an allen Betten rechts und links montierbar.

! LED-Leuchte Twist. Mit biegsamem Arm und überall
leicht anzubringen, siehe Seite 36.

Fiona. Liege und Jugendliege

Eine Liege mit vielen Möglichkeiten, je nach Geschmack und Bedarf: Fiona macht mehr aus dem Kinderzimmer. Die passenden Möbel dazu sind nützliche Helfer für alle Gelegenheiten.



1

ORIGINAL
PAIDI
SLIDE
SYSTEM

Mehr Details zu den Schiebetürenschränken finden Sie auf den Seiten 124 + 125.

Korpus + Front: Kreideweiß
Jugendliege: Kreideweiß



1. Jugendliege: 140 x 200 cm, Schiebetürenschränk breit mit 2 Türen und 2 Schubkästen, Lowboard und Regal mit 3 Fächern | Zubehör: Matratze in Grau, Rückenkissen in Anthrazit und Partykissen in Hellblau.
2. Liege: 90 x 200 cm mit Schutzseite und Ausziehbett Floyd | Zubehör: Matratzen und Comfortrollen in Dunkelblau und Hellgrau und Partykissen in Dunkelblau und Hellblau.
3. Liege: 120 x 200 cm mit 3/4 Bettkasten, inkl. Blende, Nachtkommode, Highboard, Wandregale, Schreibtisch und Stuhl Tio in Grau/Weiß | Zubehör: Matratze in Hellgrau, Partykissen in Zartrosa.



Passend zu Fiona die Universalliege Flynn – das ausziehbare und vollwertige Doppelbett mit integriertem, härtegradverstellbarem Federleistenrost. Weitere Informationen zu Flynn finden Sie auf den Seiten 118 + 121.

Korpus + Front: Kreideweiß
Spielbett: Kreideweiß



Tiago Spielbett gut kombiniert
mit Programm Fiona.

1

1. Tiago Spielbett: Höhe 120 cm, Breite 90 cm mit schräger Griffleiter und Bettboxen. Kombiniert mit Programm Fiona: Kommode breit mit 3 Schubkästen, Regal mit 5 Fächern, Wandboxen und Sitzgruppe Fritzi | Zubehör: Motiv-Textilien Stars (Loft-Zelt, Vorhang-Set, Kissenrolle und Rückenkissen), Matratze in Ecrú und Partykissen in Zartrosa. **2. Spielbett:** Höhe 120 cm, Breite 90 cm mit schräger Griffleiter und Rutsche und Regal mit 3 Fächern | Zubehör: Motiv-Textilien Flowers (Loft-Zelt, Einzelvorhang und Kissenrolle), Einzelvorhang in Rosé/Weiß und Matratze in Rosé. **3. Spielbett:** Höhe 120 cm, Breite 90 cm mit schräger Griffleiter, Halb-Zelt in Pastellgrün/Anthrazit und Kletterwand, Schiebetüren-schrank breit mit 2 Türen und 2 Schubkästen, Regal mit 5 Fächern und Sitzgruppe Fritzi | Zubehör: Matratze, Comfortrolle und Kissenrolle in Pastellgrün, Rückenkissen in Anthrazit und Spielmatte in Pastellgrün/Anthrazit.

Fiona. Spielbetten

Ob mit Rutsche oder Kletterwand: Spiel und Spaß mit allen Sicherheits-Features.



Erstes Eigenheim. Das Tiny House passt auch toll zu Fiona. Mit Dachschindeln, Wand- und Fensterpaneelen oder den passenden Motiv-Textilien lässt es sich ganz nach Wunsch zum Traumhaus gestalten. Mehr Infos auf den Seiten 14 – 23.



2



3

Fiona. Etagenbett

Zu zweit ist's doch immer noch am schönsten: Im Fiona Etagenbett schläft es sich doppelt so gut. Und Spielen macht so auch mehr Spaß.

1. Etagenbett: Höhe 140 cm, Breite 90 cm mit gerader Griffleiter, 2 x 1/2 Bettkästen und Bettboxen, Kleiderschrank mit 3 Türen und 2 Schubkästen, Highboard, Wandboxen und Sitzgruppe Fritzi | Zubehör: Motiv-Textilien Wikinger (Halb-Zelt, Vorhang-Set, Comfortrolle, Rückenkissen und Steckkissen), Matratzen in Hellblau und Dunkelblau und Partykissen in Eisblau. **2. Etagenbett:** Höhe 140 cm, Breite 90 cm mit gerader Griffleiter und Unterschiebett, Kleiderschrank mit 4 Türen und Rollregal | Zubehör: Matratzen in Anthrazit und Türkis, Comfortrolle, Kissenpaar MP und Partykissen in Türkis und Partykissen in Anthrazit und Pastellgrün. **3. Etagenbett:** Höhe 120 cm, Breite 90 cm mit schräger Griffleiter, Kommode schmal mit 3 Schubkästen und Regal mit 9 Fächern | Zubehör: Motiv-Textilien Flowers (Einzelvorhang, Kissenrolle und Rückenkissen), Einzelvorhang in Rosé/Weiß und Matratzen in Türkis und Rosé.





Fiona. Kojenbett



1



Dekorative Aufteilung. Das Unterschieberegal mit jeweils vier Fächern kann von beiden Seiten unters Kojenbett geschoben werden.



Mobiler Stauraum. Ob vorne offen oder geschlossen: Die Rollboxen sind überall flexibel einsetzbar und passen auch unters Kojenbett.

Korpus + Front: Kreideweiß
Kojenbett: Kreideweiß



1. Kojenbett: 120 x 200 cm mit Unterschiebebett, Schiebetürenschränk breit mit 2 Türen und 2 Schubkästen, Lowboard, Vitrine, Wandboxen, Schreibtisch Jaro in Schiefergrau und Stuhl Tio in Azurblau | Zubehör: Matratzen in Hellgrau und Dunkelgrau, Comfortrolle in Eisblau, Kissenrollen in Ecu und Eisblau und Partykissen in Ecu, Eisblau und Hellgrau.

Praktisch: zwei Rollen feststellbar



Überall einsetzbar: Das Rollregal mit offenen Fronten ermöglicht schnellen Zugriff.



Bequem und praktisch: Die Rollbox mit Sitzkissen bietet einen mobilen Platz an.



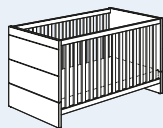
Der Deckel dient als Ablage – darunter lassen sich schnell viele Sachen verstauen.

Fiona. Möbel + Zubehör

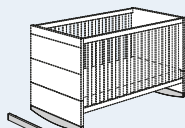
Außenmaße in cm | Möbel (ca. B/H/T) | Babybett und optionale Ergänzungen, Liege (ca. L/B/H).

Babybett:

- Serienmäßig mit Federleistenrost AIRWELL® Comfort
- Federleistenrost 4-fach höhenverstellbar
- Mit 2 Schlupfsprossen



131 904 1
145,0/75,8/79,9
(Matratze 70 x 140 cm)



**Set für Wiegefunktion
inklusive Wiegestopp
231 001 1**
75,8/3,0/8,0

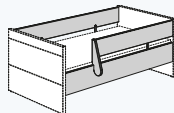


Umbauseiten
Kreideweiß
231 101 1
139,0/18,4/1,8

Ergänzungen für Babybett

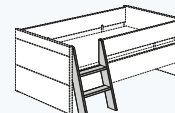
Sicherheits-Set in Kreideweiß

2 Bettseiten, 1 Schutzseite
und eine Absturzsicherung
links/rechts montierbar

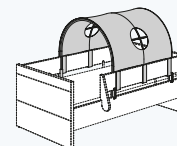


Sicherheits-Set
70 x 140 cm
219 970 1
Außenmaße: L 139,0

Ergänzungen zum Sicherheits-Set

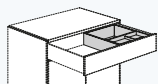


Leiter in Kreideweiß
219 971 1
steht 18,6 cm von der
Bettseite ab,
links/rechts montierbar



Spielzelt
119 440 1*
100 % Baumwolle
77,0/75,0/37,0

* Farben und weitere Informationen finden Sie im **Babyworld-Katalog** und auf www.paidi.de.

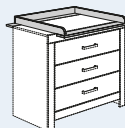


**Schubkasteneinsatz
mit Utensilienschale
möglich. 261 990 0**

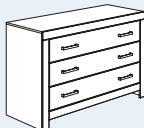
Kommoden: Oberer Schubkasten mit Vollauszug.



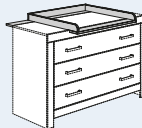
131 550 1
110,0/91,9/55,3



131 711 1
110,0/2,2 (12,4)/78,1
hinten geschlossen



131 510 1
147,2/91,9/55,3
mit Facheinteilung

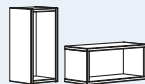


131 721 1
147,2/2,2 (12,4)/78,1
hinten geschlossen

! Bei allen Kommoden
und Regalen ab einer
Höhe von 90 cm ist
eine Wandbefestigung
erforderlich.



**Wandbox
rechteckig lang**
Kreideweiß **217 254 1**
Kieselgrau **217 254 9**
Schiefergrau **227 254 9**
70,0/18,5/18,7



**Wandbox rechteckig
1 Stück**
Kreideweiß **217 251 1**
Kieselgrau **217 251 9**
Schiefergrau **227 251 9**
40,0/18,5/18,7



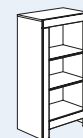
Wandbox quadratisch
Kreideweiß **217 252 1**
Kieselgrau **217 252 9**
Schiefergrau **227 252 9**
35,0/35,0/18,7



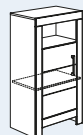
Wandregal
131 701 1
70,0/11,5/19,8



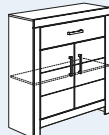
Wandregal
131 702 1
110,0/11,5/19,8



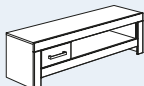
131 620 1
63,1/114,7/39,3



Türanschlag links
131 505 1
Türanschlag rechts
131 507 1
63,1/114,7/39,3



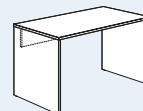
Highboard
131 501 1
110,0/114,7/39,3



Lowboard
131 170 1
147,2/40,7/39,3
Schubkasten kann
auch rechts
eingebaut werden.
Mit 3 Kabeldurch-
lässen.
**Passende Sitzkissen
für das Lowboard
siehe Seite 145.**



Nachtkommode
131 581 1
53,1/40,7/39,3



Schreibtisch
131 750 1
130,0/72,7/70,0

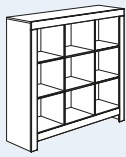


Rollcontainer 3S
140 863 1
44,3/53,7/57,3

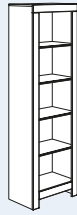
! Weitere Schreibtische, Container und Stühle
finden Sie in unserem **Schoolworld-Katalog**
oder unter www.paidi.de

Korpus + Front:
Kreideweiß

Betten:
Kreideweiß, Häupter aus stabilen
Verbundplatten in Kreideweiß



131 600 1
141,2/128,1/39,3



131 610 1
63,1/205,3/39,3

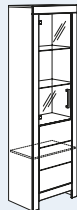


Dieses Produkt
enthält eine
Lichtquelle der
Energieeffizienz-
klasse E.

Tür für Regal

kann rechts oder links
angeschlagen werden.

231 605 1
46,5/180,3/1,6



Vitrine

Türanschlag links

131 650 1

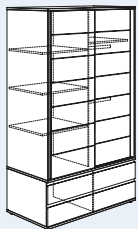
Türanschlag rechts

131 652 1

63,1/205,3/39,3
Glastür und -böden
aus Sicherheitsglas,
2 Glasböden mit
Beleuchtung



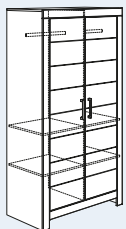
Bei allen Regalen und
Kleiderschränken ab
einer Höhe von 90 cm ist
eine Wandbefestigung
erforderlich.



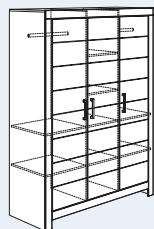
131 102 1 ① ②
123,5/206,8/62,6
mit 2 Schiebetüren



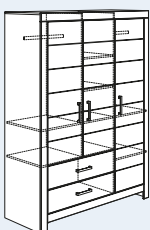
131 032 1 ① ②
164,0/206,8/62,6
mit 2 Schiebetüren



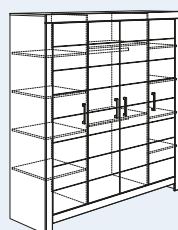
131 111 1 ②
110,0/205,3/55,3



131 011 1 ②
156,8/205,3/55,3



131 041 1 ① ②
156,8/205,3/55,3



131 021 1 ②
203,6/205,3/55,3



② Schrankzubehör in Kreideweiß



Schubkasten-Set 2S
Kreideweiß

für linke, rechte Seite und Mitte
von Kleiderschrank 131 111 1,
131 011 1, 131 041 1 und
131 021 1

261 880 2
für linkes und rechtes Innenfach
von Kleiderschrank 131 102 1
für rechtes Innenfach von
Kleiderschrank 131 032 1

261 880 3
für linkes und mittleres
Innenfach von Kleiderschrank
131 032 1
261 880 1

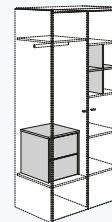


Wäschefach-Unterteilung
Kreideweiß

für linke und rechte Seite
261 885 7
für Mitte, außer bei Kleider-
schrank 131 021 1

261 885 5
für linkes und mittleres
Innenfach von Kleiderschrank
131 032 1

261 876 5
für linkes und rechtes
Innenfach von
Kleiderschrank 131 102 1
261 876 9



Beispiel



Spiegel

für Türinnenseiten außer
für die Kleiderschränke
131 102 1 + 131 032 1.
Bei Kleiderschrank
131 041 1 nur für lange
Tür. Befestigung mit
Spiegelklebeband,
Spiegelkanten geschliffen.
30,0/140,0/0,5 cm
131 999 9

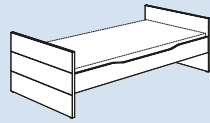
Weitere Informationen sowie noch mehr Zubehör finden Sie auf den Seiten 126 + 127.

Fiona. Betten + Zubehör

Außenmaße in cm (ca. L/B/H). **i** Leiter und Rutsche sind an allen Betten rechts und links montierbar.

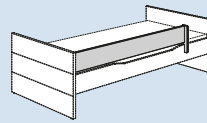
Liege

i Die Liege in den Breiten 90 und 120 x 200 cm kann zum Spiel- und Etagenbett umgebaut werden.

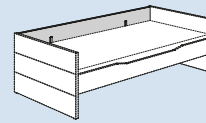


Liege
90 x 200 cm
131 810 1 206,0/95,7/60,8
120 x 200 cm
131 812 1 206,0/125,7/60,8
140 x 200 cm
131 814 1 206,0/145,7/60,8

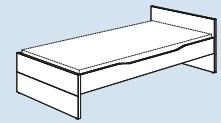
Ergänzungen für Liege 131 810 1 + 131 812 1 + 131 814 1



Absturzsicherung (vorne)
232 110 1 156,0/2,2/18,0
 links/rechts montierbar



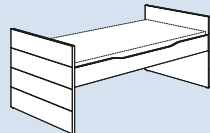
Schutzseite (hinten)
232 100 1 200,0/2,2/18,0



Jugendliege mit unterschiedlich hohen Betthäuptern
90 x 200 cm
131 815 1 206,0/95,7/60,8
120 x 200 cm
131 816 1 206,0/125,7/60,8
140 x 200 cm
131 817 1 206,0/145,7/60,8

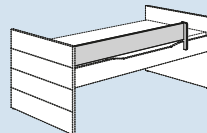
Kojenbett

i Kann zum Spiel- und Etagenbett umgebaut werden.

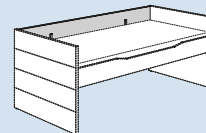


Kojenbett
90 x 200 cm
131 890 1 206,0/95,7/80,8
120 x 200 cm
131 892 1 206,0/125,7/80,8

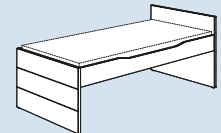
Ergänzungen Kojenbett 90 x 200 cm (131 890 1) + 120 x 200 cm (131 892 1)



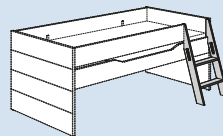
Absturzsicherung (vorne)
232 110 1 156,0/2,2/18,0
 links/rechts montierbar



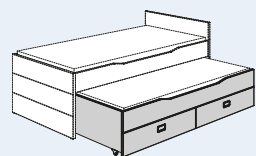
Schutzseite (hinten)
232 100 1 200,0/2,2/18,0



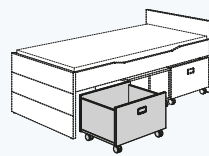
Kojenbett mit unterschiedlich hohen Betthäuptern
90 x 200 cm
131 895 1 206,0/95,7/80,8
120 x 200 cm
131 896 1 206,0/125,7/80,8



Leiter
 nur in Verbindung mit der Absturzsicherung 232 110 1
232 095 1



Unterschiebett für Kojenbetten
90 x 190 cm
 mit zwei großen Schubkästen (Matratzengröße: 90 x 190 x 12 cm)
131 889 1 198,0/94,9/40,4
 Federleistenrost 90 x 190 cm notwendig



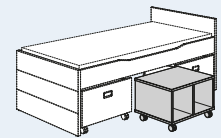
Rollbox für Kojenbetten, max. 3 nebeneinander, mit 4 Universalrollen (2 feststellbar)
232 800 1 65,0/47,0/40,4



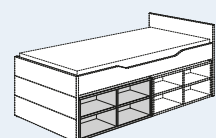
Abdeckung für Rollbox
232 801 1
 59,1/42,3/1,8



Sitzpolster für Rollbox
131 991 1* Bezug Mikrofaser
131 993 1* Bezug Baumwolle
 59,0/42,0/5,0
 nur in Verbindung mit Abdeckung verwendbar.
 * Farben auf Seite 145.

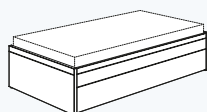


Rollregal 2 Fächer für Kojenbetten, max. 3 nebeneinander oder freistehend im Raum, 4 Universalrollen, 2 feststellbar
232 805 1 65,0/47,0/40,4

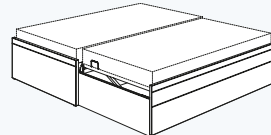


Unterschieberegale 4 Fächer für Kojenbetten, 2 Stück passen auf jeder Seite unter das Kojenbett
232 806 1 99,0/30,0/40,4

Flynn



Universalliege mit Ausziehfunktion
161 800 1
 geschlossen
 206,4/105,2/44,4
Mehr auf den Seiten 118–121.



Ausziehfunktion verdoppelt Liegefläche nahezu auf einer Ebene.
 Gesamtliegefläche ca. 200 x 198,5 cm
 Beide Liegen inkl. Federleistenrost mit mittiger Härtegradverstellung.

Federleistenroste

Federleistenrahmen aus massivem Holz für alle (Jugend-)Liegen, Kojen-, Spiel- und Etagenbetten in zwei Ausführungen:

Comfort (28 Federleisten) 183 050 0
Standard (16 Federleisten) 183 040 0

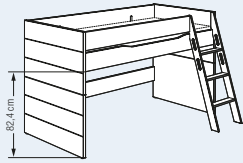
i Alle PAIDI Federleistenroste und Matratzen finden Sie auf den Seiten 146–155.

Korpus + Front:
Kreideweiß

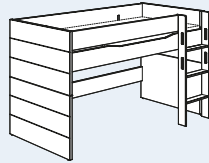
Betten:
Kreideweiß, Häupter aus stabilen
Verbundplatten in Kreideweiß

! Bei allen Betten ab einer Höhe von 180 cm ist eine Wandbefestigung unbedingt erforderlich.

Spielbett 120 cm



Spielbett 120
mit schräger Griffleiter
90 x 200 cm
131 840 1 206,1/134,4/120,8
120 x 200 cm
131 845 1 206,1/164,9/120,8



Spielbett 120
mit gerader Griffleiter
90 x 200 cm
131 842 1 206,1/105,3/120,8
120 x 200 cm
131 847 1 206,1/135,3/120,8

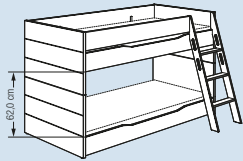


Spielbett 120
mit Rutsche und
schräger Griffleiter
90 x 200 cm
131 850 1 206,1/236,2/150,4
120 x 200 cm
131 855 1 206,1/266,2/150,4

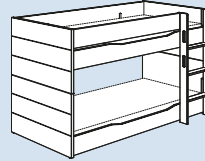


Spielbett 120
mit Rutsche und
gerader Griffleiter
90 x 200 cm
131 852 1 206,1/236,2/150,4
120 x 200 cm
131 857 1 206,1/266,2/150,4

Etagenbett 120 cm

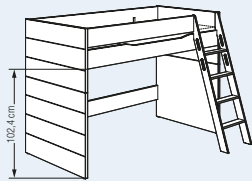


Etagenbett 120 mit schräger Griffleiter
90 x 200 cm 131 843 1 206,1/134,9/120,8
120 x 200 cm 131 848 1 206,1/164,9/120,8

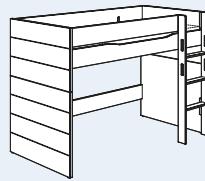


Etagenbett 120 mit gerader Griffleiter
90 x 200 cm 131 844 1 206,1/105,3/120,8
120 x 200 cm 131 849 1 206,1/135,3/120,8

Spielbett 140 cm

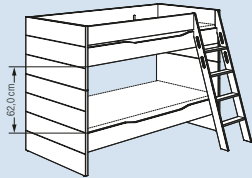


Spielbett 140 mit schräger Griffleiter
90 x 200 cm 131 860 1 206,1/140,7/140,8
120 x 200 cm 131 865 1 206,1/170,7/140,8

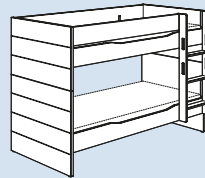


Spielbett 140 mit gerader Griffleiter
90 x 200 cm 131 862 1 206,1/105,3/140,8
120 x 200 cm 131 867 1 206,1/135,3/140,8

Etagenbett 140 cm

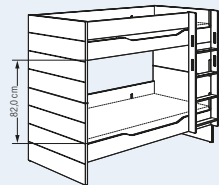


Etagenbett 140 mit schräger Griffleiter
90 x 200 cm 131 863 1 206,1/140,7/140,8
120 x 200 cm 131 868 1 206,1/170,7/140,8



Etagenbett 140 mit gerader Griffleiter
90 x 200 cm 131 864 1 206,1/105,3/140,8
120 x 200 cm 131 869 1 206,1/135,3/140,8

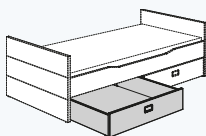
Etagenbett 160 cm



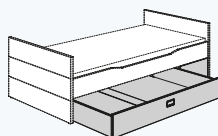
Etagenbett 160 mit gerader Griffleiter
90 x 200 cm 131 834 1 206,1/105,3/160,8



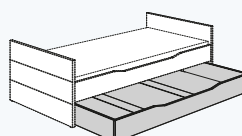
Alle Bettkästen mit Rollen für Teppichböden.
Rollensatz für Bettkästen für Hartböden 210 040 0



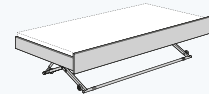
1/2 Bettkasten
für (Jugend-)Liege und Etagenbett
131 880 1 98,5/95,0/21,6
2 Stück passen nebeneinander



3/4 Bettkasten mit Blende
für (Jugend-)Liege und Etagenbett
131 885 1 150,0/95,0/21,6



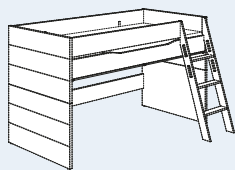
Unterschiebebett 90 x 190 cm
für (Jugend-)Liege und Etagenbett
131 881 1 198,0/95,0/20,6
(passend für Matratze 90 x 190 x 12 cm,
Standard-Federleistenrost sep.
erhältlich) auch als Bettkasten nutzbar



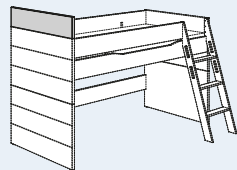
Ausziehbett Floyd 90 x 190 cm
für (Jugend-)Liege und Etagenbett
Blende in Kreideweiß
Matratzenhöhe: ca. 12 cm
Standard **131 888 1**
Comfort **131 788 1**
198,0/92,2/42,5
Mehr auf den Seiten 116 + 117.

Fiona. Zubehör

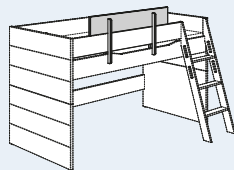
Außenmaße in cm (ca. L/B/H).



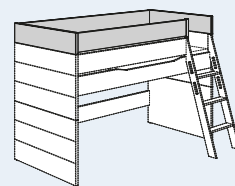
Vorhang-Befestigungs-Set
für Spielbetten 90 x 200 cm
und 120 x 200 cm
nur für die Längsseite
232 802 1



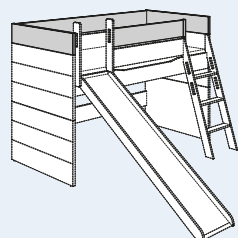
erhöhte Absturzsicherung
für Querseite, für Spiel- und
Etagenbetten
90 x 200 cm
232 115 1 95,7/3,1/20,0
120 x 200 cm
232 116 1 125,7/3,1/20,0



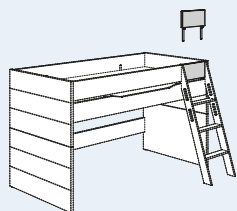
erhöhte Absturzsicherung
für Längsseite, für Spiel- und
Etagenbetten
232 112 1
112,0/2,2/18,0



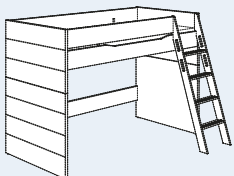
Absturzsicherung (ringsum)
mit einem Einstieg, für Spiel-
und Etagenbetten
90 x 200 cm
232 600 1 206,0/95,7/20,0
120 x 200 cm
232 602 1 206,0/125,7/20,0



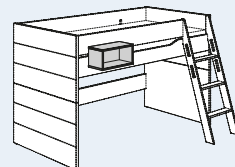
Absturzsicherung (ringsum)
mit zwei Einstiegen, für Spiel-
und Etagenbetten
90 x 200 cm
232 601 1 206,0/95,7/20,0
120 x 200 cm
232 603 1 206,0/125,7/20,0



Rausfallschutz
für Liege, Spiel- und Etagenbetten
232 605 1
39,3/2,2/18,0



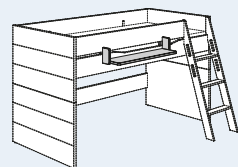
Sicherheits-Set
für Spiel- und Etagenbetten
silberfarbig nachleuchtend
232 609 1



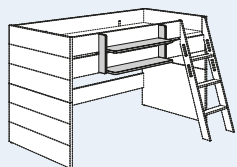
Bettbox rechteckig
1 Stück
mit Öffnung seitlich oder
nach oben montierbar
Kreideweiß **217 253 1**
Kieselgrau **217 253 9**
Schiefergrau **218 253 9**
40,0/18,7/18,5

i Bettboxen sind nur für die Montage an der Längsseite des Bettes geeignet. Sie sind keine Kletter-/Steighilfe oder Sitzmöglichkeit!

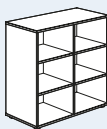
! **Achtung:** Der Rausfallschutz schützt Kinder nur vor dem Herausfallen. Er kann aber nicht verhindern, dass sie über die erhöhte Schutzvorrichtung steigen.



Hängeregal
1 Boden
für Spiel- und Etagenbetten
232 200 1
88,5/20,0/15,0



Hängeregal
2 Böden
für Spiel- und Etagenbetten
232 201 1
88,5/20,0/36,8



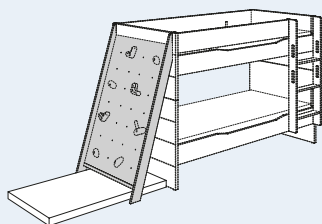
**Unterstell- bzw.
Beistellregal**
231 230 1
83,9/40,0/79,7



Basketball-Set
inkl. Softball
232 501 1
50,0/40,0/37,0
Softball (einzeln)
241 951 0
Gelb, Ø 20 cm



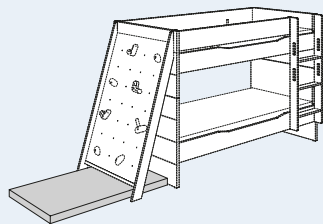
S-Haken
Set bestehend
aus 2 Stück
232 952 1 Weiß



Kletterwand
Ergänzung für

Höhe 120: **232 700 1**
121,2/88,3/9,0 (40,6)
Höhe 140: **232 701 1**
146,6/88,3/9,0 (46,9)

Set mit 5 zusätzlichen Griffen
241 790 0



Spielmatte
158 740 0*

120,0/70,0/6,0
* **Farben auf Seite 130.**

Mehr Licht. Lesen im Halbdunkel ist schädlich für die Augen. Für klare Lichtverhältnisse steht unsere LED-Leuchte Twist. Sie ist überall leicht anzubringen und einzusetzen: Dank eines biegsamen Lampenarms bringt sie mehr Licht ins Dunkel. **Artikel-Nr. 210 099 9**
Dieses Produkt enthält eine Lichtquelle der Energieeffizienzklasse G.




i **Sicherheit:** Die Sicherheit unserer Spiel-, Hoch- und Etagenbetten nach DIN EN 747 ist nur bei Verwendung der PAIDI Federleistenroste gewährleistet. Bei allen Spiel-, Hoch- und Etagenbetten dürfen die Matratzen nicht höher als 14 cm sein.

Material: Häupter aus stabiler Verbundplatte, Bettseiten in Melaminharz-Dekor Kreideweiß, Leiter Buche massiv lackiert.

Maße: Das lichte Maß der Betten beträgt L 200,0 x B 90,5 bzw. B 120,5 cm, bitte achten Sie auf die richtige Matratzengröße.


Korpus + Front:
Kreideweiß

Betten:
Kreideweiß, Häupter aus stabilen
Verbundplatten in Kreideweiß



Fionn. Spielbett

Die Spiellandschaften in Jeans- und Canvasoptik laden ein zum Spielen und Verstecken. Im praktischen Schiebetürenschränk findet sich genügend Stauraum für die nötigen Abenteuer-Utensilien. Und Fionn lässt sich auch hervorragend mit den kreideweißen Tiago-Betten kombinieren.



Optional erhältlich. Das Sicherheits-Set – bestehend aus Leuchtstreifen für Leiter – ist für alle Fionn Spiel- und Etagenbetten erhältlich und weist nachts den sicheren Weg (Abb. beispielhaft).

1

Korpus: Eiche-Bordeaux-Nachbildung
Teilfronten: Kreideweiß/Eiche-Bordeaux-Nachbildung
Spielbett: Kreideweiß/Eiche-Bordeaux-Nachbildung

ORIGINAL
PAIDI
SLIDE
SYSTEM

Mehr Details zu den Schiebetürenschränken finden Sie auf den Seiten 124 + 125.

Die Schubkästen der Schiebetürenschränke können individuell in Eiche-Bordeaux-Nachbildung oder Kreideweiß gewählt werden (s. Seite 44).



2
Tiago Spielbett gut kombiniert mit Programm Fionn.



3
Tiago Spielbett gut kombiniert mit Programm Fionn.

1. Spielbett: Höhe 120 cm, Breite 90 cm mit schräger Grifflleiter und Unterstellregal, Schiebetürenschränk schmal mit 2 Türen und 2 Schubkästen, Lowboard und Wandregale mit 1 Schiebetür | Zubehör: Motiv-Textilien Canvas Style (Spitz-Zelt, Einzelvorhänge, Kissenrolle und Rückenkissen), Matratze in Ecru und Sitzkissen in Hellgrau. **2. Spielbett Tiago:** Höhe 160 cm, Breite 90 cm mit schräger Grifflleiter und Unterstellregal. Kombiniert mit Programm Fionn: Basis-Funktionsschränk mit 1 langen Tür, Schreibplatz und Stuhl Yvo in Grau/Weiß, Schiebetürenschränk schmal mit 2 Türen und 2 Schubkästen | Zubehör: Matratze, Comfortrolle und Rückenkissen in Grau und Partykissen in Ecru. **3. Spielbett Tiago:** Höhe 120 cm, Breite 90 cm mit schräger Grifflleiter und Rutsche. Kombiniert mit Programm Fionn: Lowboard, Regal mit 9 Fächern und 3 Schiebetüren und Wandboxen | Zubehör: Motiv-Textilien Afrika (Halb-Zelt, Vorhang-Set, Kissenrolle, Rückenkissen und Steckkissen), Matratze in Ecru, Partykissen in Zartrosa und Eisblau und Sitzpolster Fritz in Dunkelrosa.

Fionn. Etagenbett

*Damit es keinen Streit gibt:
Im Geschwisterzimmer sorgt
der Basis-Funktionsschrank
mit Schreibplätzen dafür,
dass jeder seinen eigenen
Arbeitsplatz und genügend
Stauraum hat.*

Praktisch: Der Schreibtisch ist in vier Höhen montierbar und wächst so mit den Kids mit. Darüber hinaus kann man an beiden Seiten des Schreibtisches arbeiten. Wer noch mehr Platz braucht, für den gibt es optional eine Verlängerung für die Schreibplatte.



Der Basis-Funktionsschrank ist individuell wählbar: Als Regal mit Schreibplätzen, als Schrank mit Türen oder einfach als offenes Regal.

1



1. Etagenbett: Höhe 140 cm, Breite 90 cm mit gerader Griffler, Unterschiebebett, Basis-Funktionsschrank mit 2 Schreibplätzen, Stuhl Yvo in Grau/Weiß und Stuhl Tio in Azurblau und Container Jaro in Kreideweiß mit Sitzkissen in Grau, Schiebetürenschränk breit mit 2 Türen und 2 Schubkästen, Rollbox mit Abdeckung und Regal mit 10 Fächern und 5 Schiebetüren | Zubehör: Motiv-Textilien Jeans Style (Spitz-Zelt, Comfortrolle, Kissenrolle und Rückenkissen), Matratzen in Ecrú, Eisblau und Hellgrau, Partykissen in Hellblau und Pastellgrün.



Korpus: Eiche-Bordeaux-Nachbildung
Teilfronten: Kreideweiß/Eiche-Bordeaux-Nachbildung
Etagenbett: Kreideweiß/Eiche-Bordeaux-Nachbildung



Das praktische PAIDI Prinzip der mitwachsenden Möbel greift auch beim höhenverstellbaren Schreibtisch. Je nach Bedarf lässt er sich in vier verschiedenen Höheneinstellungen im Abstand von 6,4 cm montieren, von ca. 55 bis auf 74 cm.



Korpus: Eiche-Bordeaux-Nachbildung
Teilfronten: Kreideweiß/Eiche-Bordeaux-Nachbildung
Kojenbett: Kreideweiß/Eiche-Bordeaux-Nachbildung

1

1. Kojenbett: 120 x 200 cm mit Unterschiebebett, Basis-Funktionsschrank mit 1 Tür, Schreibplatz und Stuhl Yvo in Brombeere/Weiß, Schiebetürenschränk schmal mit 2 Türen und 2 Schubkästen, Rollbox mit Abdeckung, Regal mit 9 Fächern und 3 Schiebetüren und Wandregale mit 1 Schiebetür | Zubehör: Motiv-Textilien Jeans-Style (Comfortrolle, Kissenrollen und Rückenkissen) und Matratzen in Eisblau.

2. Kojenbett: 120 x 200 cm mit Rollboxen und Rollregal, Basis-Funktionsschrank, Lowboard und Wandregale mit 1 Schiebetür | Zubehör: Motiv-Textilien Canvas Style (Comfortrollen, Kissenrollen und Rückenkissen), Matratze in Ecrú und Sitzkissen in Hellgrau.



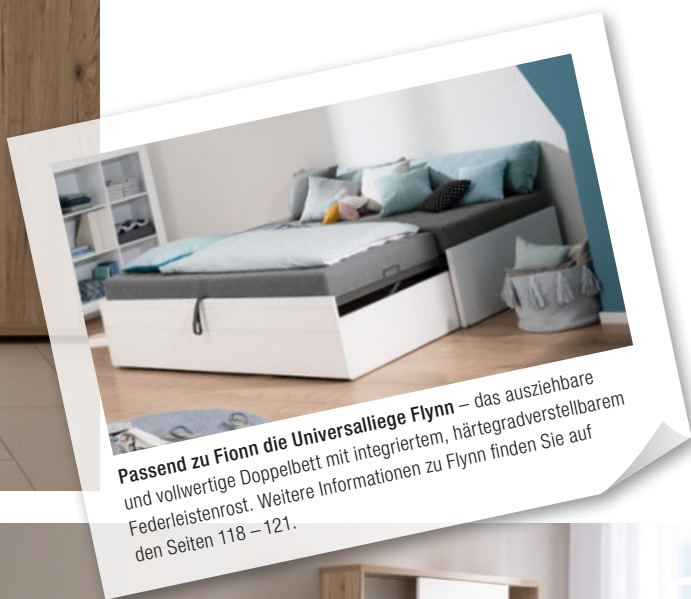
Passt perfekt unters Bett. Die Rollbox ist vielfältig und praktisch einsetzbar. Hervorgezogen mit Abdeckung entsteht eine Ablage, mit Sitzkissen ein mobiler Platz. Viel Stauraum gibt es obendrein.



Durch Schiebetüren wird das Regal zum Designelement, das jeder nach seinem Geschmack gestalten kann.

Fionn. Kojenbett

Mit der Jugend beginnt die Zeit des Chillens und Rumlümmelns, wozu das Kojenbett geradezu einlädt. Auch für einen Übernachtungsgast findet sich da noch ein Plätzchen.



Passend zu Fionn die **Universalliege Flynn** – das ausziehbare und vollwertige Doppelbett mit integriertem, härtegradverstellbarem Federleistenrost. Weitere Informationen zu Flynn finden Sie auf den Seiten 118 – 121.



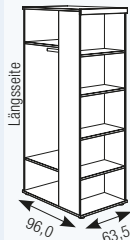
Fionn. Möbel + Zubehör

Außenmaße in cm | Möbel (ca. B/H/T).

* Bitte zu der Artikelnummer die entsprechende Endziffer angeben:

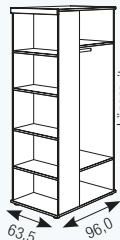
1 für 2 x Schubk. Kreideweiß, 4 für 1 x Schubk. Kreideweiß, 1 x Schubk. Eiche-Bordeaux-Nachbildung, 7 für 2 x Schubk. Eiche-Bordeaux-Nachbildung.

Basis-Funktionsschrank



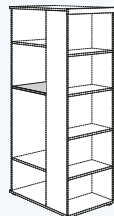
Längsseite links

2 Einlegeböden tief,
1 Kleiderstange,
4 Einlegeböden schmal
131 091 4
96,0/201,3/63,5

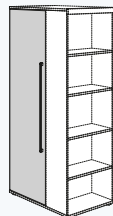


Längsseite rechts

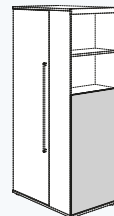
4 Einlegeböden schmal,
2 Einlegeböden tief,
1 Kleiderstange
131 092 4
96,0/201,3/63,5



Zusätzlicher Einlegeboden für Längsseite
231 900 4
60,0/2,2/59,1



Tür für die Längsseite
231 910 4
61,3/194,4/1,6



Tür für die Querseite
kann links oder rechts
angeschlagen werden.
231 911 4
63,2/114,7/1,6



Wandregal

131 701 4
90,0/13,9/21,6



Wandregal mit Schiebetür

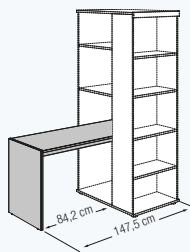
131 741 4
86,4/37,4/20,0



Wandbox rechteckig lang

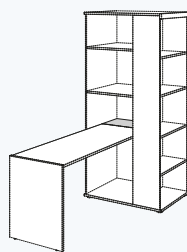
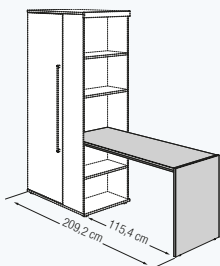
Kreideweiß **217 254 1**
70,0/18,5/18,7

Schreibplatz zum Einbau in den Basis-Funktionsschrank



Schreibplatz zum Einbau in den Basis-Funktionsschrank

höhenverstellbar in 4 Stufen (von H 54,9 – 74,1cm)
an Längs- oder Querseite montierbar
131 751 4
145,8/74,4/60,4
Überstand ab Regalschrank: 84,2 bzw. 115,4 cm
Breite inkl. Regalschrank: 147,5 bzw. 209,2 cm



Schreibplatz-Verlängerung für die Längsseite

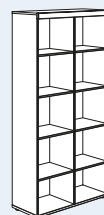
zur Verlängerung der Schreibtischplatte oder als zusätzlicher Einlegeboden (schmal)
231 904 4
60,0/2,2/30,2



Bei allen Regalen und Kleiderschränken ab einer Höhe von 90 cm ist eine Wandbefestigung erforderlich.



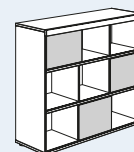
131 621 4
48,4/190,8/39,9



131 641 4
94,8/190,8/39,9

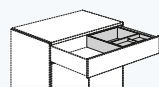


131 691 4
86,5/180,1/42,6
10 Fächer
5 Schiebetüren
(eine pro Fachreihe)

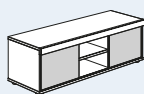


131 681 4
126,9/109,7/42,6
9 Fächer
3 Schiebetüren
(eine pro Fachreihe)

Die Schiebetüren können ganz von links nach rechts durchgeschoben werden.

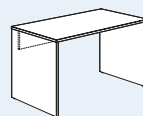


➊ Schubkasteneinsatz mit Utensilienschale möglich. **261 990 0**



Lowboard

131 171 4 126,9/39,3/42,6
3 Fächer (jedes mit Kabeldurchlass)
2 Schiebetüren, 1 Einlegeboden im mittleren Fach
Passende Sitzkissen für das Lowboard siehe Seite 145.

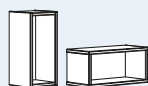


Schreibtisch
131 750 1
130,0/72,7/70,0



Rollcontainer 3S
140 863 1
44,3/53,7/57,3

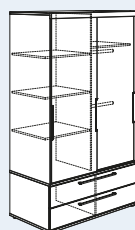
➋ Weitere Schreibtische, Container und Stühle finden Sie in unserem **Schoolworld-Katalog** oder unter www.paidi.de



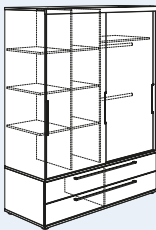
Wandbox rechteckig
1 Stück
Kreideweiß **217 251 1**
40,0/18,5/18,7



Wandbox quadratisch
Kreideweiß **217 252 1**
35,0/35,0/18,7



131 101 _ * 1 2
123,6/206,9/63,9
2 Schiebetüren



131 031 _ * 1 2
164,1/206,9/63,9
2 Schiebetüren

Ergänzung für Basis-Funktionsschrank



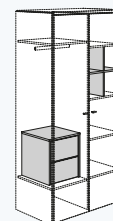
Spiegel

für den Einbau an die Tür der Längsseite des Basis-Funktionsschranks. Befestigung mit Spiegelklebeband, Spiegelkanten geschliffen.
30,0/140,0/0,5 cm
131 999 9

➌ Schrankzubehör



Schubkasten-Set 2S Kreideweiß
für linkes und rechtes Innenfach für Kleiderschrank
131 101 _ *
für rechtes Innenfach für Kleiderschrank
131 031 _ *
261 880 3
für linkes und mittleres Innenfach für Kleiderschrank
131 031 _ *
261 880 1



Beispiel



Wäschefach-Unterteilung Kreideweiß
für linkes und rechtes Innenfach für Kleiderschrank
131 101 _ *
261 876 9
für linkes und mittleres Innenfach für Kleiderschrank
131 031 _ *
261 876 5

Weitere Informationen sowie noch mehr Zubehör finden Sie auf den Seiten 126 + 127.

Fionn. Betten + Zubehör

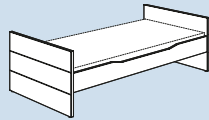
Außenmaße in cm (ca. L/B/H). **i** Leiter und Rutsche sind an allen Betten rechts und links montierbar.

Korpus + Teilfront:
Eiche-Bordeaux-Nachbildung
Teilfront: Kreideweiß
Betten:
Kreideweiß/Eiche-Bordeaux Nachbildung
Häupter aus stabilen Verbundplatten
in Kreideweiß



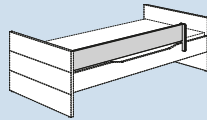
Liege

i Die Liege in den Breiten 90 und 120 x 200 cm kann zum Spiel- und Etagenbett umgebaut werden.

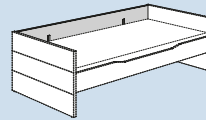


Liege
90 x 200 cm
131 810 4 206,1/95,7/60,8
120 x 200 cm
131 812 4 206,1/125,7/60,8
140 x 200 cm
131 814 4 206,1/145,7/60,8

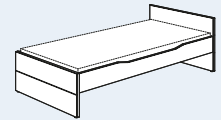
Ergänzungen für Liege 131 810 4 + 131 812 4 + 131 814 4



Absturzsicherung (vorne)
Eiche-Bordeaux-Nachbildung
232 110 4 156,0/2,2/18,0
links/rechts montierbar



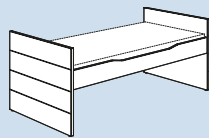
Schutzseite (hinten)
Eiche-Bordeaux-Nachbildung
232 100 4 200,0/2,2/18,0



Jugendliege mit unterschiedlich hohen Betthäuptern
90 x 200 cm
131 815 4 206,1/95,7/60,8
120 x 200 cm
131 816 4 206,1/125,7/60,8
140 x 200 cm
131 817 4 206,1/145,7/60,8

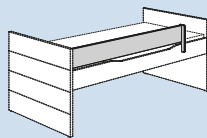
Kojenbett

i Kann zum Spiel- und Etagenbett umgebaut werden.

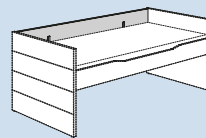


Kojenbett
90 x 200 cm
131 890 4 206,1/95,7/80,8
120 x 200 cm
131 892 4 206,1/125,7/80,8

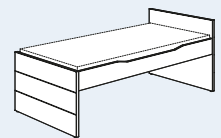
Ergänzungen Kojenbett 90 x 200 cm (131 890 4) + 120 x 200 cm (131 892 4)



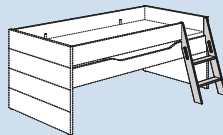
Absturzsicherung (vorne)
Eiche-Bordeaux-Nachbildung
232 110 4 156,0/2,2/18,0
links/rechts montierbar



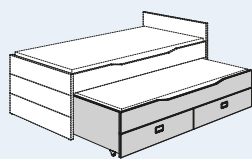
Schutzseite (hinten)
Eiche-Bordeaux-Nachbildung
232 100 4 200,0/2,2/18,0



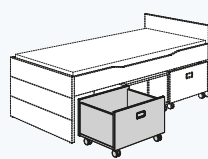
Kojenbett mit unterschiedlich hohen Betthäuptern
90 x 200 cm
131 895 4 206,1/95,7/80,8
120 x 200 cm
131 896 4 206,1/125,7/80,8



Leiter Kreideweiß
nur in Verbindung mit der Absturzsicherung 232 110 4
232 095 1



Unterschiebebett 90 x 190 cm
für Kojenbetten, Griff bronzefarben, mit zwei großen Schubkästen (Matratzengröße: 90 x 190 x 12 cm)
131 889 4 198,0/94,9/40,4
Federleistenrost 90 x 190 cm notwendig



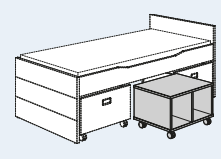
Rollbox für Kojenbetten, Griff bronzefarben, max. 3 nebeneinander, mit 4 Universalrollen (2 feststellbar)
232 800 4 65,0/40,4/47,0



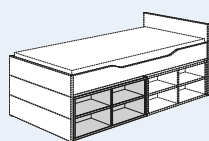
Abdeckung für Rollbox
232 801 1 59,1/42,3/1,8



Sitzpolster für Rollbox
131 991 1* Bezug Mikrofaser
131 993 1* Bezug Baumwolle
59,0/42,0/5,0
nur in Verbindung mit Abdeckung verwendbar.
* Farben auf Seite 145.



Rollregal 2 Fächer für Kojenbetten, max. 3 nebeneinander oder freistehend im Raum, 4 Universalrollen, 2 feststellbar
232 805 1 65,0/47,0/40,4

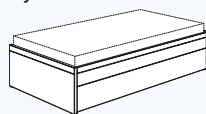


Unterschieberegal
4 Fächer für Kojenbetten, 2 Stück passen auf jeder Seite unter das Kojenbett
232 806 1
99,0/30,0/40,4

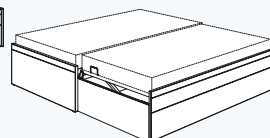


Nachtkommode
131 581 4
48,4/40,3/39,9

Flynn



Universalliege mit Ausziehfunktion
161 800 1 geschlossen
206,4/105,2/44,4



Ausziehfunktion verdoppelt Liegefläche nahezu auf einer Ebene. Gesamtfläche ca. 200 x 198,5 cm
Beide Liegen inkl. Federleistenrost mit mittlerer Härtegradverstellung.


Federleistenroste

Federleistenrahmen aus massivem Holz für alle (Jugend-)Liegen, Kojen-, Spiel- und Etagenbetten in zwei Ausführungen:

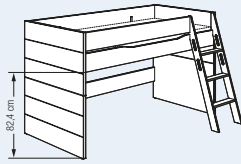
Comfort (28 Federleisten) 183 050 0
Standard (16 Federleisten) 183 040 0

i Alle PAIDI Federleistenroste und Matratzen finden Sie auf den Seiten 146–155.

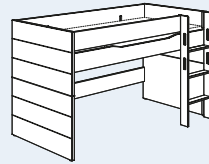
Fionn. Betten + Zubehör

Außenmaße in cm (ca. L/B/H).  Leiter und Rutsche sind an allen Betten rechts und links montierbar.

Spielbett 120 cm



Spielbett 120
mit schräger Grifflleiter
90 x 200 cm
131 840 4 206,1/134,4/120,8
120 x 200 cm
131 845 4 206,1/164,9/120,8



Spielbett 120
mit gerader Grifflleiter
90 x 200 cm
131 842 4 206,1/105,3/120,8
120 x 200 cm
131 847 4 206,1/135,3/120,8

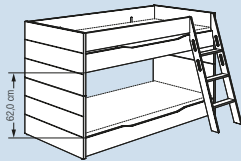


Spielbett 120
mit Rutsche und
schräger Grifflleiter
90 x 200 cm
131 850 4 206,1/236,2/150,4
120 x 200 cm
131 855 4 206,1/266,2/150,4

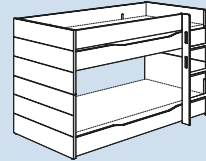


Spielbett 120
mit Rutsche und
gerader Grifflleiter
90 x 200 cm
131 852 4 206,1/236,2/150,4
120 x 200 cm
131 857 4 206,1/266,2/150,4

Etagenbett 120 cm

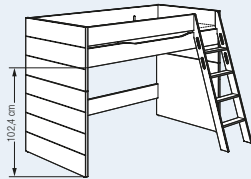


Etagenbett 120 mit schräger Grifflleiter
90 x 200 cm **131 843 4** 206,1/134,9/120,8
120 x 200 cm **131 848 4** 206,1/164,9/120,8

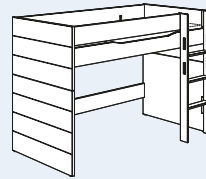


Etagenbett 120 mit gerader Grifflleiter
90 x 200 cm **131 844 4** 206,1/105,3/120,8
120 x 200 cm **131 849 4** 206,1/135,3/120,8

Spielbett 140 cm

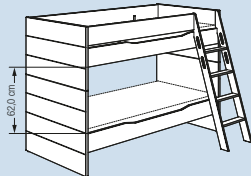


Spielbett 140 mit schräger Grifflleiter
90 x 200 cm **131 860 4** 206,1/140,7/140,8
120 x 200 cm **131 865 4** 206,1/170,7/140,8

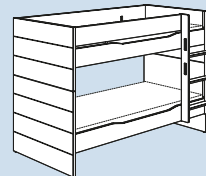


Spielbett 140 mit gerader Grifflleiter
90 x 200 cm **131 862 4** 206,1/105,3/140,8
120 x 200 cm **131 867 4** 206,1/135,3/140,8

Etagenbett 140 cm

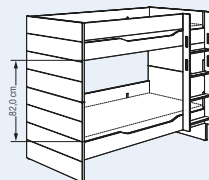


Etagenbett 140 mit schräger Grifflleiter
90 x 200 cm **131 863 4** 206,1/140,7/140,8
120 x 200 cm **131 868 4** 206,1/170,7/140,8



Etagenbett 140 mit gerader Grifflleiter
90 x 200 cm **131 864 4** 206,1/105,3/140,8
120 x 200 cm **131 869 4** 206,1/135,3/140,8

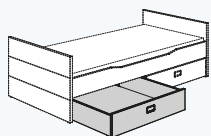
Etagenbett 160 cm



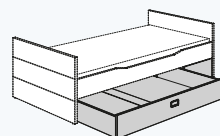
Etagenbett 160 mit gerader Grifflleiter
90 x 200 cm **131 834 4** 206,0/160,8/105,3



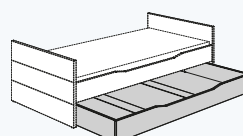
Alle Bettkästen mit Rollen für Teppichböden.
Rollensatz für Bettkästen für Hartböden **210 040 0**



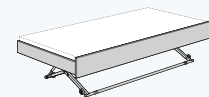
1/2 Bettkasten
für (Jugend-)Liege und Etagenbett,
Griff bronzenfarben
131 880 4 98,5/95,2/21,4
2 Stück passen nebeneinander



3/4 Bettkasten mit Blende
für (Jugend-)Liege und Etagenbett,
Griff bronzenfarben
131 885 4 150,0/95,2/21,4



Unterschiebett 90 x 190 cm
für (Jugend-)Liege und Etagenbett,
131 881 4 198,0/95,0/20,4
(passend für Matratze 90 x 190 x 12 cm,
Standard-Federleistenrost sep.
erhältlich) auch als Bettkasten nutzbar

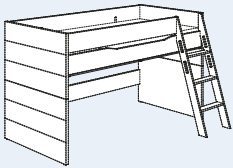


Ausziehbett Floyd 90 x 190 cm
für (Jugend-)Liege und Etagenbett,
Blende in Eiche-Bordeaux-Nachbildung
Matratzenhöhe: ca. 12 cm
Standard **131 888 4**
Comfort **131 788 4**
198,0/92,2/42,5
Mehr auf den Seiten 116 + 117.

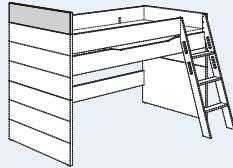
Korpus + Teilfront:
Eiche-Bordeaux-Nachbildung
Teilfront: Kreideweiß
Betten:
Kreideweiß/Eiche-Bordeaux Nachbildung
Häupter aus stabilen Verbundplatten
in Kreideweiß



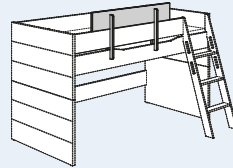
! Bei allen Betten ab einer Höhe von 180 cm ist eine Wandbefestigung unbedingt erforderlich.



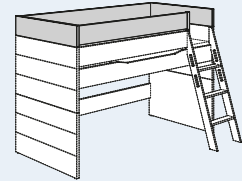
Vorhang-Befestigungs-Set
für Spielbetten 90 x 200 cm
und 120 x 200 cm
nur für die Längsseite
232 802 1



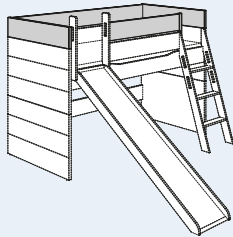
erhöhte Absturzsicherung
Kreideweiß
für Querseite, für Spiel- und
Etagenbetten
90 x 200 cm
232 115 1 95,7/3,1/20,0
120 x 200 cm
232 116 1 125,7/3,1/20,0



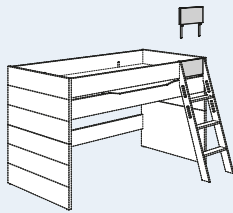
erhöhte Absturzsicherung
Kreideweiß
für Längsseite, für Spiel- und
Etagenbetten
232 112 1
112,0/2,2/18,0



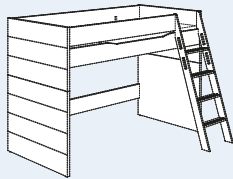
Absturzsicherung (ringsum)
Kreideweiß
mit einem Einstieg, für Spiel-
und Etagenbetten
90 x 200 cm
232 600 1 206,1/95,7/20,0
120 x 200 cm
232 602 1 206,1/125,7/20,0



Absturzsicherung (ringsum)
Kreideweiß
mit zwei Einstiegen, für Spiel-
und Etagenbetten
90 x 200 cm
232 601 1 206,1/95,7/20,0
120 x 200 cm
232 603 1 206,1/125,7/20,0



Rausfallschutz
Kreideweiß
für Liege, Spiel- und Etagenbetten
232 605 1
39,3/2,2/18,0



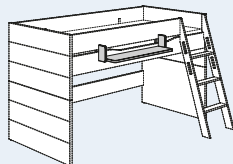
Sicherheits-Set
für Spiel- und Etagenbetten
silberfarbig nachleuchtend
232 609 1



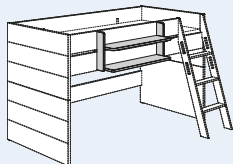
! **LED-Leuchte Twist**
Mit biegsamem Arm und
überall leicht anzubringen,
siehe Seite 36.

! **Achtung:** Der Rausfallschutz schützt Kinder nur vor dem Herausfallen. Er kann aber nicht verhindern, dass sie über die erhöhte Schutzvorrichtung steigen.

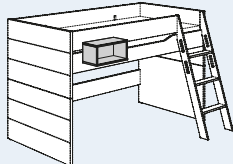
! Bettboxen sind nur für die Montage an der Längsseite des Bettes geeignet. Sie sind keine Kletter-/Steighilfe oder Sitzmöglichkeit!



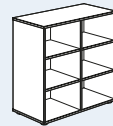
Hängeregal
1 Boden Kreideweiß
für Spiel- und Etagenbetten
232 200 1
88,5/20,0/15,0



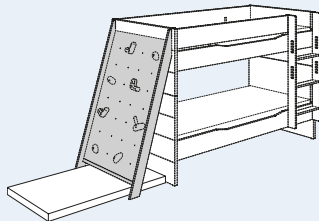
Hängeregal
2 Böden Kreideweiß
für Spiel- und Etagenbetten
232 201 1
88,5/20,0/39,0



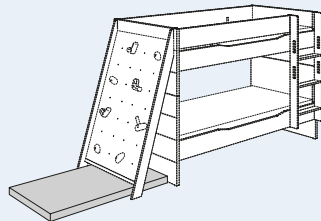
Bettbox rechteckig
1 Stück
mit Öffnung seitlich oder
nach oben montierbar
Kreideweiß **217 253 1**
40,0/18,7/18,5



Unterstell- bzw. Beistellregal
Kreideweiß
231 230 1
83,9/40,0/79,7



Kletterwand
Ergänzung für
Höhe 120: 232 700 1
121,2/88,3/9,0 (40,6)
Höhe 140: 232 701 1
146,6/88,3/9,0 (46,9)
Set mit 5 zusätzlichen Griffen
241 790 0



Spielmatte
158 740 0*
120,0/70,0/6,0
*** Farben auf Seite 130.**



Basketball-Set
inkl. Softball
232 501 1
50,0/40,0/37,0
Softball (einzeln)
241 951 0
Gelb, Ø 20 cm



S-Haken
Set bestehend
aus 2 Stück
232 952 1
Weiß


! **Sicherheit:** Die Sicherheit unserer Spiel-, Hoch- und Etagenbetten nach DIN EN 747 ist nur bei Verwendung der PAIDI Federleistenroste gewährleistet. Bei allen Spiel-, Hoch- und Etagenbetten dürfen die Matratzen nicht höher als 14 cm sein.

Material: Häupter aus stabiler Verbundplatte, Bettseiten in Eiche-Bordeaux-Nachbildung, Leiter Buche massiv lackiert.

Maße: Das lichte Maß der Betten beträgt L 200,0 x B 90,5 bzw. 120,5 cm, bitte achten Sie auf die richtige Matratzengröße.

Fleximo. Spiel- und Etagenbett

Rauf und runter, hin und her: Griffleiter und Rutsche sorgen für Bewegung im Kinderzimmer. Vorhänge und Zelte sind ideal für geheime Treffen und Verstecke.



Bei allen Fleximo Spiel-, Hoch- und Etagenbetten:
Leuchtstreifen und -kappen weisen nachts den sicheren Weg.



Korpus + Front: Birke-Echtholzfurnier
Spielbett: Birke massiv



3

- 1. Spielbett:** Höhe 125 cm mit schräger Griffleiter und Rutsche, Halb-Zelt in Hellblau/Weiß und Regal mit 5 Fächern | Zubehör: Vorhang-Set Pirat, Matratze und Partykissen in Hellblau.
- 2. Spielbett:** Höhe 125 cm mit schräger Griffleiter und Rutsche | Zubehör: Motiv-Textilien Wikinger (Vorhang-Set, Kissenrolle, Rückenkissen und Stechkissen), Matratze in Dunkelblau, Partykissen in Hellblau und Dunkelblau.
- 3. Etagenbett:** Höhe 155 cm mit schräger Griffleiter und 3/4 Bettkasten inkl. Blende, Halb-Zelt in Rosé/Weiß, Regal mit 2 Fächern und Wandboxen | Zubehör: Vorhang-Set Motiv Holiday in Rosé, Matratzen in Rosé und Partykissen in Hellblau und Rosé.



Korpus + Front: Birke-Echtholz furnier
Jugendliege, Hochbett: Birke massiv

PAIDI
 SOFT
 CLOSE
 SYSTEM

120
 BELASTBAR
 BIS 120 KG

Die Fleximo
 Jugendliege ist in
 drei Breiten erhältlich:
 90, 120 und
 140 x 200 cm.

1

1. Jugendliege: 120 x 200 cm, Nachtkommode, Eck-Kleiderschrank, Anstellregal, Regal mit 1 Tür, Lowboard und Wandregal | Zubehör: Matratze in Ecrú. **2. Jugendliege:** 120 x 200 cm mit Ausziehbett Floyd | Zubehör: Matratzen in Dunkelblau und Hellblau. **3. Hochbett:** Höhe 183 cm mit schräger Griffleiter, Schreibtisch Marco 2 in Kreideweiß, Stuhl Tio in Grau/Weiß und Regal mit 5 Fächern | Zubehör: Matratze und Partykissen in Mingrün.



2



Fleximo. Jugend- liege und Hochbett

*Gute Wahl: Ob Jugendliege, unter die auch ein Auszieh-
bett passt, oder Hochbett mit viel Stauraum – Fleximo
bietet clevere Lösungen für kleinere Räume.*



Sicherer Halt.

Die ergonomisch geformten Griff-
löcher der Leitern bieten
perfekten Halt und sorgen
so für mehr Sicherheit.



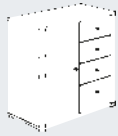
Fleximo. Möbel + Zubehör

Außenmaße in cm | Möbel (ca. B/H/T) | Betten und Bettkästen (ca. L/B/H).

i Ohne Füße verringert sich das Höhenmaß um ca. 1,8 cm.



143 506 6
93,3/89,0/47,7



143 507 6
93,3/89,0/47,7



143 173 6
134,5/31,4/57,3



143 584 6
52,1/50,7/47,7
Rollensatz **210 030 0**
Höhe: 5,2



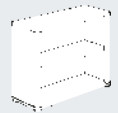
T-Wandregal
143 704 6
93,3/20,0/21,9



Wandregal
143 702 6
52,1/28,8/20,0



Wandregal
143 701 6
93,3/28,8/20,0



143 620 6
93,3/69,8/34,9



143 610 6
93,3/117,0/34,9




143 601 6
52,1/174,6/34,9



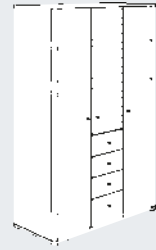
143 600 6
93,3/174,6/34,9



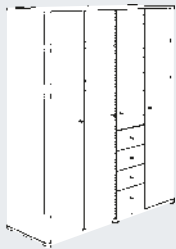
143 663 6
52,1/204,2/34,9




143 112 6 **2**
93,3/204,2/57,3



143 032 6 **2**
134,5/204,2/57,3



143 062 6 **2**
175,7/204,2/57,3



143 053 6
111,9/204,2/111,9
Seitentiefe: 47,7



143 630 6
34,9/204,2/57,3
Stellmöglichkeiten:
links/rechts vom
Schrank u. längs/quer

i **Material:** Alle Fronten und Korpusse der Fleximo-Kastenmöbel sind in Birke-Echtholz furnier hell. Die Inneneinteilung besteht aus Birke-Melaminharz-Dekor.

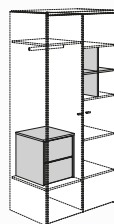
! Bei allen Kommoden, Regalen und Kleiderschränken ab einer Höhe von 90 cm ist eine Wandbefestigung unbedingt erforderlich.

2 Schrankzubehör in Kreideweiß



Schubkasten-Set 2S
Kreideweiß
für Kleiderschrank 143 103 6
261 880 2
für linke und rechte Seite (außer Eck-Kleiderschrank)
für Kleiderschrank 143 013 6 + 143 032 6 + 143 062 6 auch für Mitte
261 880 1

Weitere Informationen sowie noch mehr Zubehör finden Sie auf den Seiten 126+127.



Beispiel



Wäschefach-Unterteilung
Kreideweiß
für Kleiderschrank 143 103 6
261 886 2
für linke und rechte Seite
261 885 2
für Mitte
261 885 1

Viel Platz für Krimskrams

Kinder wachsen schnell – und damit wächst auch der Platzbedarf der Sprösslinge. Sollten früher Bauklötze und Kuschtiere gut verstaut sein, sind es jetzt Zeitschriften, CDs, Sportgeräte, Jeans und Turnschuhe und, und, und ... Platz dafür bietet der Eck-Kleiderschrank von Fleximo.



Fleximo. Betten + Zubehör

Außenmaße in cm | Möbel (ca. B/H/T) | Betten und Bettkästen (ca. L/B/H).

Korpus + Front:
Birke-Echtholz furnier
Betten:
Birke massiv



i Leiter und Rutsche sind an allen Betten rechts und links montierbar.

Liege

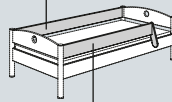
i Kann zu Spiel-, Hoch- und Etagenbett umgebaut werden.



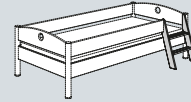
Liege 90 x 200
143 810 6
211,5/98,0/63,1

Ergänzungen für Liege 90 x 200 cm (Art.-Nr. 143 810 6)

Schutzseite (hinten)
243 100 6 199,5/2,0/15,6

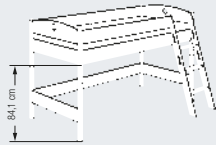


Absturzsicherung (vorne)
243 110 6 157,5/2,0/15,6
links/rechts montierbar

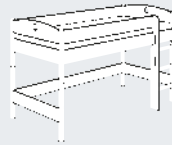


Leiter 243 690 6 nur in Verbindung mit der Absturzsicherung 243 1106, links/rechts montierbar

Spielbett 125 cm



Spielbett 125
mit schräger Griffleiter
144 840 6
211,5/135,4/127,1



Spielbett 125
mit gerader Griffleiter
143 842 6
211,5/105,0/127,1

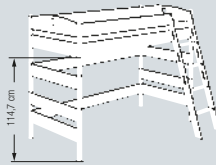


Spielbett 125
mit Rutsche und schräger Griffleiter
144 850 6
211,5/237,3/149,7

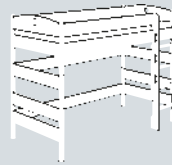


Spielbett 125
mit Rutsche und gerader Griffleiter
143 852 6
211,5/237,3/149,7

Spielbett 155 cm

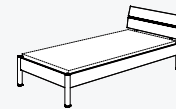


Spielbett 155
mit schräger Griffleiter
144 847 6
211,5/145,1/157,7



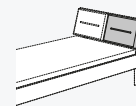
Spielbett 155
mit gerader Griffleiter
143 849 6
211,5/105,0/157,7

Jugendliege



Breite Länge 200 cm
90 cm (217,3/98,0/73,4) **143 814 6**
120 cm (217,3/128,0/73,4) **143 934 6**
140 cm (217,3/148,0/73,4) **143 944 6**

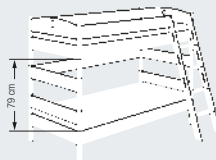
Passende Bettkästen für die Jugendliege
siehe Seite 54.



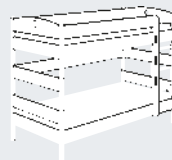
Rückenpolster für Jugendliege
169 991 0* Bezug Mikrofaser
169 993 0* Bezug Baumwolle
45,0/32,0/5,0

* Farben auf Seite 145.

Etagenbett 155 cm

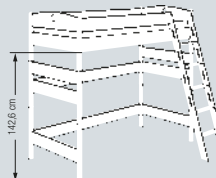


Etagenbett 155
mit schräger Griffleiter
144 827 6
211,5/145,1/157,7

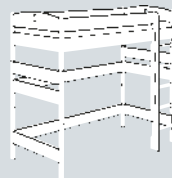


Etagenbett 155
mit gerader Griffleiter
143 829 6
211,5/105,0/157,7

Hochbett 183 cm

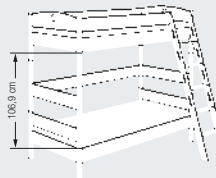


Hochbett 183
mit schräger Griffleiter
144 830 6
211,5/153,9/185,6

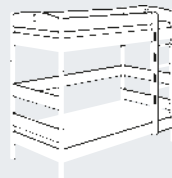


Hochbett 183
mit gerader Griffleiter
143 832 6
211,5/105,0/185,6

Etagenbett 183 cm



Etagenbett 183
mit schräger Griffleiter
144 820 6
211,5/153,9/185,6



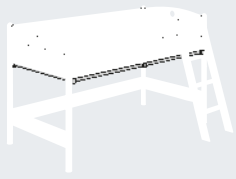
Etagenbett 183
mit gerader Griffleiter
143 822 6
211,5/105,0/185,6



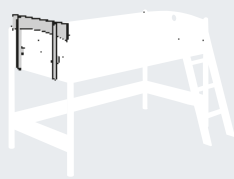
Bei allen Betten ab einer Höhe von 180 cm ist eine Wandbefestigung unbedingt erforderlich.

Fleximo. Betten + Zubehör

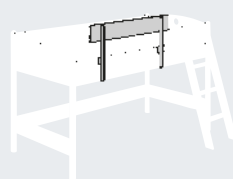
Außenmaße in cm | Möbel (ca. B/H/T) | Betten und Bettkästen (ca. L/B/H).



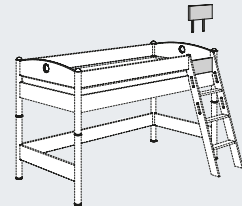
Vorhang-Befestigungs-Set
für Spiel-, Hoch- und Etagenbetten
90 x 200
(für 1 Längs- und 1 Querseite)
243 800 6



erhöhte Absturzsicherung
für Querseite
für Spiel-, Hoch-, Etagen- und
Eck-Etagenbetten
243 115 6
85,0/2,0/15,4



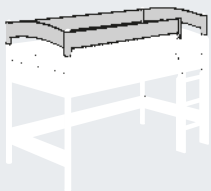
erhöhte Absturzsicherung
für Längsseite
für Spiel-, Hoch-, Etagen- und
Eck-Etagenbetten
243 112 6
111,5/2,0/15,6



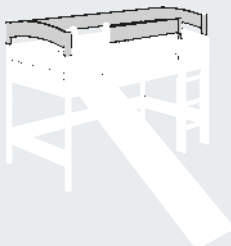
Rausfallschutz
für Spiel-, Hoch- und Etagenbett
und Liege
243 605 6
40,0/2,0/15,6

Ergänzungs-Set
für Spiel-, Hoch- und Etagenbetten
90 x 200
(für zweite Querseite)
243 801 6

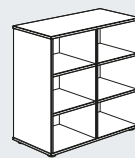
! Der Rausfallschutz schützt Kinder nur vor dem Herausfallen. Er kann aber nicht verhindern, dass sie über die erhöhte Schutzvorrichtung steigen.



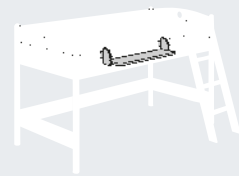
Absturzsicherung ringsum
für Spiel-, Hoch- und Etagenbett
243 600 6
211,5/98,0/27,0
mit einem Einstieg



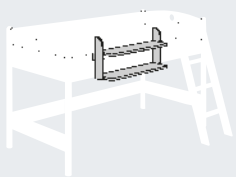
Absturzsicherung ringsum
für Spiel-, Hoch- und Etagenbett
mit Rutsche
243 601 6
211,5/98,0/27,0
mit zwei Einstiegen



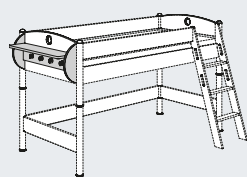
**Unterstell- bzw.
Beistellregal**
243 230 6
83,9/40,0/79,7



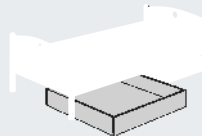
Hängeregal
Ergänzung für alle Höhen
243 200 6
85,0/20,0/15,0



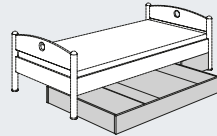
Hängeregal
Ergänzung für alle Höhen
243 201 6
85,0/20,0/37,4



Hängeregal mit 4 Kleiderhaken
Ergänzung für alle Höhen
243 202 6
85,0/20,0/36,0



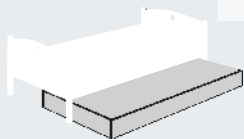
1/2 Bettkasten
für (Jugend-)Liege und Etagenbett
143 880 6
91,0/94,6/17,1
2 Stück passen nebeneinander



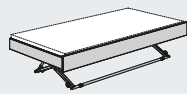
3/4 Bettkasten mit Blende
für (Jugend-)Liege und Etagenbett
143 885 6
150,0/94,6/17,1

i Matratzen 90 x 190
siehe Seiten 148–155.

+ Alle Bettkästen mit Rollen für Teppichböden.
Rollensatz für Bettkästen für Hartböden
210 040 0

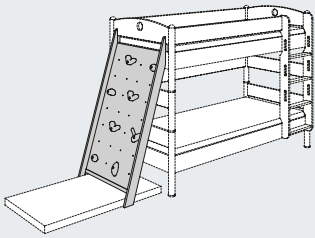


Unterschiebepett 90 x 190
für (Jugend-)Liege und Etagenbett
143 881 6
198,0/94,6/17,1
Matratze 90 x 190 x 12 cm
auch als Bettkasten nutzbar



Ausziehbett Floyd 90 x 190 cm
für (Jugend-)Liege und Etagenbett
Blende in Birke massiv
Matratzenhöhe: ca. 12 cm
Standard **143 888 6**
Comfort **143 788 6**
198,0/92,0/40,1
Mehr auf den Seiten 116 + 117.

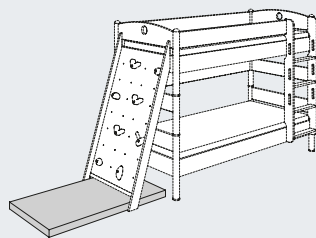
Korpus + Front:
Birke-Echtholz furnier
Betten:
Birke massiv



Kletterwand


Ergänzung für
Höhe 125: **243 700 6**
113,3/77,0/9,0 (37,2)
Höhe 155: **243 701 6**
143,9/77,0/9,0 (46,9)
Höhe 183: **243 702 6**
171,8/77,0/9,0 (55,7)

Set mit 5
zusätzlichen
Griffen
241 790 0



Spielmatte

158 740 0*
120,0/70,0/6,0
* Farben auf Seite 130.



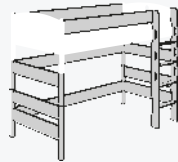
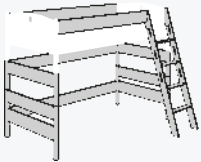
Kletterbaum mit Seil

Ergänzung für Höhen
155 und 183
243 500 6
11,0/17,2/222,3




Wichtig: Das Spielelement ist nur für Betten mit Rutsche und Leiter der Höhe 125 und 155 verwendbar – nicht für Betten der Höhe 183. Es kann nicht mit den Rundum-Absturz Sicherungen **243 600 6** und **243 601 6** verwendet werden.

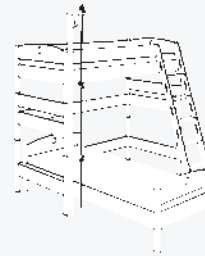
Artikelnummern der geeigneten Betten für das Spielelement: **144 859 6, 144 850 6, 143 852 6, 144 857 6, 143 859 6, 144 887 6, 143 828 6.**



Ergänzungen: Liegen können durch passende Ergänzungs-Sets, die wahlweise aus Leitern, Rutschen und Sicherungselementen bestehen, ganz einfach zu Spiel-, Hoch- und Etagenbetten umgebaut werden. Ihr Fachhändler berät Sie gerne über die verschiedenen Ergänzungsmöglichkeiten.



Auf diese Weise wird die Liege zur tollen Spieloase. Das ist PAIDI: Mehr Spaß – mit Sicherheit!



Eck-Etagenbett

Individuelle Lösungen

Die Liege (143 810 6) mit den Spielbetten (155 cm) bzw. mit den Hochbetten (183 cm), jeweils ohne Rutsche, können zu attraktiven und praktischen Eck-Etagenbetten kombiniert werden.

i Sicherheit: Die Sicherheit unserer Spiel-, Hoch- und Etagenbetten nach DIN EN 747 ist nur bei Verwendung der PAIDI Federleistenroste gewährleistet. Bei allen Spiel-, Hoch- und Etagenbetten dürfen die Matratzen nicht höher als 15 cm sein.

Material: Alle Fleximo-Betten sind aus massiver Birke. Die Rutschenplatte ist in Nachbildung.

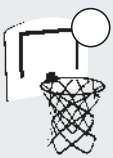
Maße: Das lichte Maß der Betten beträgt ca. L 203,8 x B 90,35 cm, bitte achten Sie auf die richtige Matratzengröße. Die Pfosten besitzen einen Durchmesser von 6,0 cm.

Federleistenroste

Federleistenrahmen aus massivem Holz für alle (Jugend-)Liegen, Spiel-, Hoch- und Etagenbetten in zwei Ausführungen:

Comfort (28 Federleisten) 183 050 0
Standard (16 Federleisten) 183 040 0

i Alle PAIDI Federleistenroste und Matratzen finden Sie auf den Seiten 146–155.



Basketball-Set

inkl. Softball
241 501 3
50,0/40,0/37,0
Softball (einzeln)
241 951 0
Ø 20 cm



S-Haken

Set bestehend
aus 2 Stück
243 952 9 Silber
220 952 1 Weiß



i LED-Leuchte Twist

Mit biegsamem Arm und überall leicht anzubringen, siehe Seite 36.

i Maße: Wenn nichts anderes angegeben ist, beträgt die Liegefläche ca. L 200 x B 90 cm. Die Pfosten besitzen einen Durchmesser von 6,0 cm.

Sicherheit: Die Sicherheit unserer Spiel-, Hoch- und Etagenbetten nach DIN EN 747 ist nur bei Verwendung der PAIDI Federleistenroste gewährleistet. Bei allen Spiel-, Hoch- und Etagenbetten dürfen die Matratzen nicht höher als 15 cm sein.

Kira. Liege

Helles Ambiente mit einladendem Wohlfühlklima – und das für jedes Alter: Anfänglich noch mit Absturzsicherung, verwandelt sich die Liege unkompliziert zu einem tollen Teenie-Bett.

Die Wandboxen bringen Leben an kahle Wände und bieten zusätzlichen Stauraum für optische Highlights. Die dekorativen Boxen können je nach Lust und Laune quer oder hochkant aufgehängt werden. Erhältlich in Kreideweiß und Kieselgrau.



1

Die Kira Liege gibt es nicht nur in zwei Dekorvarianten, sondern auch in drei Breiten: 90, 120 und 140 x 200 cm.



2





Korpus + Front: Kreideweiß
Deckplatte: Eiche-Nautik-Nachbildung
Liege: Kreideweiß/Eiche-Nautik-Nachbildung

Ausziehbett Floyd
 Mehr auf den Seiten 116 + 117.



Die Jugendliege mit unterschiedlich hohen Betthäuptern.
 Tagsüber der ideale Platz zum Chillen; nachts ein Ort zum Träumen.

Kira mit Akzenten in Eiche-Nebraska-Nachbildung



3

1. Liege: 90 x 200 cm mit Schutzseite und Ausziehbett Floyd, Kleiderschrank mit 3 Türen und Regal mit 8 Fächern | Zubehör: Matratzen in Anthrazit und Pastellgrün, Kissenrolle in Anthrazit und Partykissen in Anthrazit und Pastellgrün. **2. Liege:** 120 x 200 cm mit Absturzsicherung, Schutzseite und Halb-Zelt in Hellblau/Weiß, Regal mit 9 Fächern, Wandboxen und Rollbox mit Abdeckung | Zubehör: Matratze in Anthrazit, Comfortrolle in Hellblau, Partykissen in Anthrazit und Zartrosa und Sitzkissen in Grau. **3. Liege:** 140 x 200 cm, Nachtkommode, Kleiderschrank mit 4 Türen und 2 Schubkästen, Highboard, Lowboard, Wandboxen und Rollregal | Zubehör: Matratze in Ecru, Partykissen in Anthrazit und Pastellgrün, Sitzkissen in Grau.

Kira. Spielbett

Ob in Eiche-Nebraska oder Eiche-Nautik kombiniert mit frischem Kreideweiß: Zahlreiche Textilien und Accessoires machen jedes Spielbett zur uneinnehmbaren Festung oder zum bezaubernden Traumschloss.



Optional erhältlich. Das Sicherheits-Set – bestehend aus Leuchtstreifen und -kappen – ist für alle Kira Spiel-, Hoch- und Etagenbetten erhältlich und weist nachts den sicheren Weg (Abb. beispielhaft).

1

Korpus + Front: Kreideweiß
Deckplatte: Eiche-Nebraska-Nachbildung
Spielbett: Kreideweiß/Eiche-Nebraska-Nachbildung





Kira mit Akzenten in Eiche-Nautik-Nachbildung

2



3

1. Spielbett: Höhe 120 cm, Breite 90 cm mit schräger Griffleiter, Rutsche, Bettbox, Kommode breit mit 3 Schubkästen und 1 Tür, Regal mit 6 Fächern, Wandregal und Sitzgruppe Fritzl | Zubehör: Motiv-Textilien Wikinger (Halb-Zelt, Vorhang-Set, Comfortrolle, Rückenkissen und Steckkissen), Matratze in Dunkelblau und Partykissen in Hellblau und Dunkelblau. **2. Spielbett:** Höhe 120 cm, Breite 90 cm mit schräger Griffleiter, Bettbox, Unterstellregal und Iglu-Zelt in Anthrazit/Weiß, Kleiderschrank mit 2 Türen und 2 Schubkästen und Regale mit 6 Fächern | Zubehör: Vorhang-Set in Anthrazit/Weiß, Matratze, Kissenrolle und Partykissen in Anthrazit und Kissenrolle in Pastellgrün. **3. Spielbett:** Höhe 120 cm, Breite 90 cm mit gerader Griffleiter, Iglu-Zelt in Brombeere/Weiß, Bettbox und Unterstellregal, Kleiderschrank mit 3 Türen und 2 Schubkästen, Lowboard und Wandboxen | Zubehör: Matratze in Brombeere, Partykissen und Sitzkissen in Rosé.



Kira mit Akzenten in Eiche-Nebraska-Nachbildung



1. Hochbett: Höhe 180 cm, Breite 120 cm mit schräger Griffleiter, Bettbox, Schreibtisch Jaro und Stuhl Yvo in Grau/Weiß, Kleiderschrank mit 3 Türen und 2 Schubkästen, Rollregal und -box, Regal mit 9 Fächern und Wandboxen | Zubehör: Matratze in Dunkelblau, Rückenpolster in Grau und Partykissen in Anthrazit, Pastellgrün und Dunkelblau. **2. Etagenbett:** Höhe 160 cm, Breite 90 cm mit gerader Griffleiter und Bettbox, Kleiderschrank mit 3 Türen, Regal mit 8 Fächern, Lowboard und Rollbox mit Abdeckung | Zubehör: Matratzen, Kissenrolle und Partykissen in Anthrazit, Comfortrolle, Kissenrolle, Rückenkissen, Partykissen und Sitzkissen in Türkis und Sitzkissen in Dunkelblau. **3. Spielbett:** Höhe 160 cm, Breite 90 cm mit schräger Griffleiter, Iglu-Zelt in Pastellgrün/Anthrazit, Bettbox, Unterstell- und Unterschieberegale, Highboard und Wandbox | Zubehör: Matratze in Anthrazit und Partykissen in Anthrazit und Pastellgrün.



Kira. Spiel-, Hoch- und Etagenbett

Platz zum Spielen, Lernen oder für einen Übernachtungsgast. Nahezu endlose Möglichkeiten in der Raumgestaltung setzen der Fantasie keine Grenzen.

Die Kira Spiel-, Hoch- und Etagenbetten gibt es nicht nur in zwei Dekorvarianten, sondern auch in zwei Breiten: 90 und 120 x 200 cm.

Korpus + Front: Kreideweiß
Deckplatte: Eiche-Nautik-Nachbildung
Hochbett: Kreideweiß/Eiche-Nautik-Nachbildung



Kira. Kojenbett

Korpus + Front: Kreideweiß
Deckplatte: Eiche-Nautik-Nachbildung
Kojenbett: Kreideweiß/Eiche-Nautik-Nachbildung



Die Kira Kojenbetten gibt es nicht nur in zwei Dekorvarianten, sondern auch in zwei Breiten: 90 und 120 x 200 cm.

2

Kira mit Akzenten in Eiche-Nebraska-Nachbildung





1

Reichlich Raum zur freien Entfaltung. Rollregale, -boxen und Unterschieberegale schaffen mühelos mehr Stauraum, wenn er gebraucht wird – und mit dem praktischen Unterschiebebett ist immer genug Platz für Übernachtungsgäste.



Der umlaufende Fries der Kojenbetten gibt dem Bett einen optisch vollkommenen Abschluss.



3

- 1. Kojenbett:** 120 x 200 cm mit Schutzseite und Unterschiebebett, Kleiderschrank mit 4 Türen und 2 Schubkästen, Highboard, Wandboxen, Schreibtisch, Container Jaro und Stuhl Yvo in Grau/Weiß | Zubehör: Matratzen in Hellgrau und Zartrosa und Partykissen in Zartrosa und Grau.
- 2. Kojenbett:** 90 x 200 cm mit Absturzsicherung, Schutzseite, Unterschiebebett und Spitz-Zelt in Anthrazit/Pastellgrün, Kleiderschrank mit 2 Türen und 2 Schubkästen, Regal mit 6 Fächern, Wandboxen und Rollregal | Zubehör: Matratze und Partykissen in Anthrazit und Matratze in Pastellgrün.
- 3. Kojenbett:** 120 x 200 cm mit Absturzsicherung, Schutzseite, Rollboxen und Rollregal | Zubehör: Matratze in Hellgrau, Kissenrolle und Partykissen in Anthrazit, Partykissen in Zartrosa und Sitzkissen in Hellgrau.



Passend zu Kira die **Universalliege Flynn** – das ausziehbare und vollwertige Doppelbett mit integriertem, härtegradverstellbarem Federleistenrost. Weitere Informationen zu Flynn finden Sie auf den Seiten 118 – 121.

Praktisch und in zwei Dekorvarianten



Bequem und praktisch: Die Rollbox mit Sitzkissen bietet einen mobilen Platz an.



Der Deckel dient als Ablage – darunter lassen sich schnell viele Sachen verstauen.

Kiras technische Seiten.

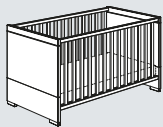
Außenmaße in cm | Möbel (ca. B/H/T) | Babybett, Umbauseiten, Betten und Bettkästen (ca. L/B/H).

* Bitte zu der Artikelnummer die entsprechende Endziffer angeben:

4 für Eiche-Nebraska-Nachbildung, 8 für Eiche-Nautik-Nachbildung.

Babybett:

- Serienmäßig mit Federleistenrost AIRWELL® Comfort
- Federleistenrost 4-fach höhenverstellbar
- Mit 2 Schlupfsprossen



138 903 _*
145,4/77,8/78,9

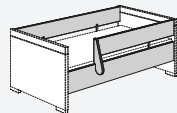


Umbauseiten
Kreideweiß
238 103 4
139,0/18,4/1,8

Ergänzungen für Babybett

Sicherheits-Set in Kreideweiß

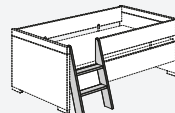
2 Bettseiten, 1 Schutzseite und eine Absturzsicherung links/rechts montierbar



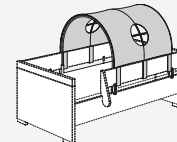
Sicherheits-Set
70 x 140 cm
219 970 1
Außenmaße: L 139,0

Ergänzungen zum Sicherheits-Set

* Farben und weitere Informationen finden Sie im **Babyworld-Katalog** und auf www.paidi.de.



Leiter in Kreideweiß
219 971 1 steht 18,6 cm
von der Bettseite ab,
links/rechts montierbar



Spielzelt
119 440 1*
100 % Baumwolle
77,0/75,0/37,0



Wandbox rechteckig lang
Kreideweiß **217 254 1**
Kieselgrau **217 254 9**
70,0/18,5/18,7

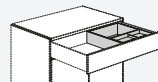


Wandbox rechteckig 1 Stück
Kreideweiß **217 251 1**
Kieselgrau **217 251 9**
40,0/18,5/18,7

Wandbox rechteckig kann quer oder hochkant montiert werden.

i Kommoden:

Oberer Schubkasten mit Vollauszug, Tür mit Soft Close.



Schubkasteneinsatz mit Utensilienschale möglich. 261 990 0



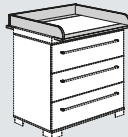
Wandregal
138 703 _*
94,8/8,3/22,2



Wandbox quadratisch
Kreideweiß **217 252 1**
Kieselgrau **217 252 9**
35,0/35,0/18,7



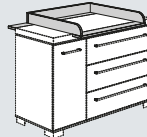
138 543 _* **i**
94,8/90,3/55,6



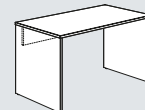
138 713 _*
94,8/2,2 (12,5)/78,4
hinten geschlossen



138 553 _* **i**
135,3/90,3/55,6



138 723 _*
135,3/2,2 (12,5)/78,4
hinten geschlossen
links, mittig, rechts montierbar



Schreibtisch
131 750 1
130,0/72,7/70,0



Rollcontainer 3S
140 863 1
44,3/53,7/57,3

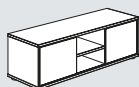


Bei allen Kommoden, Regalen und Kleiderschränken ab einer Höhe von 90 cm ist eine Wandbefestigung erforderlich.

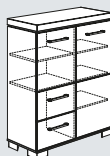
i Weitere Schreibtische, Container und Stühle finden Sie in unserem **Schoolworld-Katalog** oder unter www.paidi.de



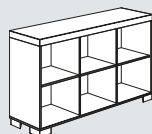
Passende Sitzkissen für das Lowboard siehe Seite 145.



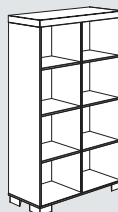
Lowboard
Kreideweiß
138 173 1
126,8/39,2/40,6
3 Fächer mit Kabeldurchlass
2 Schiebetüren
1 Fachboden
(nur im mittleren Fach)



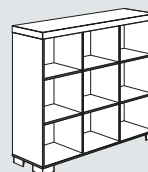
Highboard
138 563 _*
90,9/111,8/39,6



Sideboard
138 613 _*
135,3/76,6/37,9



138 653 _*
90,9/147,0/37,9



138 603 _*
135,3/111,8/37,9



138 623 _*
48,4/205,9/39,6



Regal mit Tür
Anschlag links:
138 663 _*
Anschlag rechts:
138 673 _*
48,4/205,9/39,6

Korpus + Front:
Kreideweiß

Deckplatte + Fries:

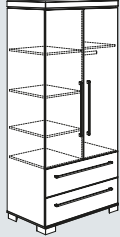
Eiche-Nautik- oder Eiche-Nebraska-Nachbildung

Betten:

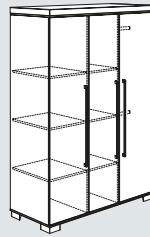
Kreideweiß/Eiche-Nautik- oder Eiche-Nebraska-Nachbildung,
massive Bettpfosten in Kreideweiß lackiert



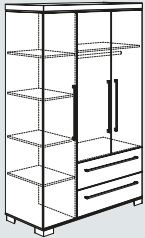
138 103 _* ②
94,8/193,1/55,6



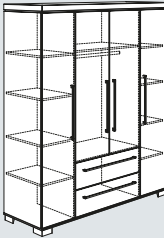
138 113 _* ②
94,8/205,9/55,6



138 013 _* ②
135,3/193,1/55,6



138 033 _* ②
135,3/205,9/55,6



138 063 _* ②
175,8/205,9/55,6

② **Schrankszubehör
in Kreideweiß**



**Schubkasten-Set 2S
Kreideweiß**

für linke und rechte Seite
für Kleiderschrank

138 103 _* + 138 113 _*

261 880 2

für linke, rechte Seite
und Mitte

für Kleiderschrank

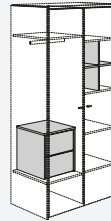
138 013 _* + 138 033 _*

+ 138 063 _*

261 880 1

Weitere Informationen sowie noch
mehr Zubehör finden Sie auf den

Seiten 126 + 127.



Beispiel



**Wäschefach-Unterteilung
Kreideweiß**

für linke und rechte Seite
für Kleiderschränke

138 103 _* + 138 013 _*

+ 138 113 _*

261 885 4

für Mitte für Kleiderschrank

138 013 _*, nur für linke

Seite für Kleiderschrank

138 033 _*, für beide Außen-

seiten für Kleiderschrank

138 063 _*

261 886 5



Spiegel

für Türinnenseiten.

Bei Kleiderschrank

138 103 _* für beide

Türen. Bei Kleiderschrank

138 013 _* nur für linke

und rechte Tür. Bei Klei-

derschränken 138 033 _*

+ 138 063 _* nur für

lange Türen.

Befestigung mit Spiegel-

klebeband, Spiegelkanten

geschliffen.

30,0/140,0/0,5 cm

131 999 9

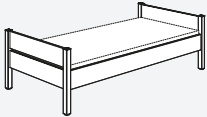


Kira. Betten + Zubehör

Außenmaße in cm | Möbel (ca. B/H/T) | Babybett, Umbauseiten, Betten und Bettkästen (ca. L/B/H).

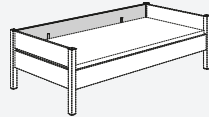
* Bitte zu der Artikelnummer die entsprechende Endziffer angeben:
4 für Eiche-Nebraska-Nachbildung, **8** für Eiche-Nautik-Nachbildung.

i Die Liege in den Breiten 90 und 120 x 200 cm kann zum Spiel- und Etagenbett umgebaut werden.

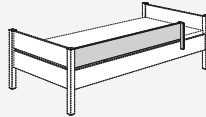


Liege
90 x 200 cm
117 810 _* 210,4/97,6/61,8
120 x 200 cm
117 812 _* 210,4/127,6/61,8
140 x 200 cm
117 814 _* 210,4/147,6/61,8

Ergänzungen für Liegen 117 810_* + 117 812_* + 117 814_* – in Kreideweiß



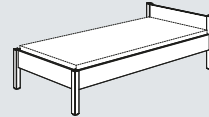
Schutzseite (hinten)
232 100 1 200,0/2,2/18,0



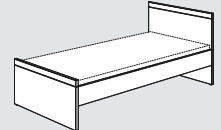
Absturzsicherung (vorne)
232 110 1 156,0/2,2/18,0
 links/rechts montierbar



Alle PAIDI Federleistenroste und Matratzen finden Sie auf den Seiten 146 – 155.

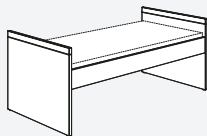


Jugendliege mit unterschiedlich hohen Betthauptern
90 x 200 cm
117 815 _* 210,4/97,6/61,8
120 x 200 cm
117 816 _* 210,4/127,6/61,8
140 x 200 cm
117 817 _* 210,4/147,6/61,8

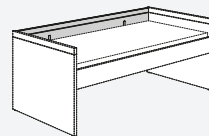


Jugendliege mit unterschiedlich hohen, durchgehenden Hauptern
90 x 200 cm
117 805 _* 210,4/95,7/80,8
120 x 200 cm
117 806 _* 206,4/125,7/80,8

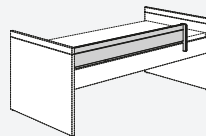
Für Kojenbett 90 x 200 cm (117 890 _*) + 120 x 200 cm (117 892 _*)



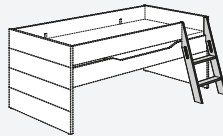
Kojenbett
90 x 200 cm
117 890 _* 206,1/95,7/80,8
120 x 200 cm
117 892 _* 206,1/125,7/80,8



Schutzseite (hinten)
217 100 _* 200,0/2,2/18,0

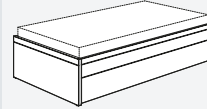


Absturzsicherung (vorne)
217 110 _* 156,0/2,2/18,0
 links/rechts montierbar

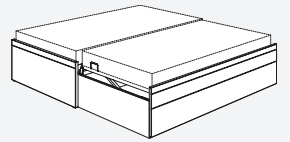


Leiter Kreideweiß
 nur in Verbindung mit der Absturzsicherung 217 110 _*
232 095 1

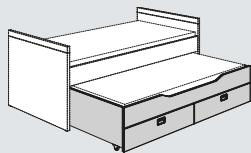
Flynn



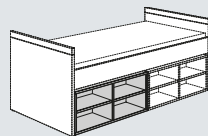
Universalliege mit Ausziehfunktion
161 800 1
 geschlossen
 206,4/105,2/44,4



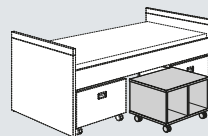
Ausziehfunktion verdoppelt Liegefläche nahezu auf einer Ebene.
 Gesamtfläche ca. 200 x 198,5 cm
 Beide Liegen inkl. Federleistenrost mit mittlerer Härtegradverstellung.



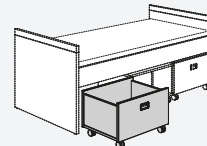
Unterschiebett für Kojenbetten **90 x 190 cm** mit zwei großen Schubkästen (Matratzengröße: 90 x 190 x 12 cm) Griff Chrom matt **131 889 1** 198,0/94,9/40,4 Federleistenrost 90 x 190 cm notwendig



Unterschieberegal 4 Fächer für Kojenbetten, 2 Stück passen auf jeder Seite unter das Kojenbett **232 806 1** 99,0/30,0/40,4



Rollregal 2 Fächer für Kojenbetten, max. 3 nebeneinander 4 Universalrollen, 2 feststellbar **232 805 1** 65,0/47,0/40,4



Rollbox für Kojenbetten, max. 3 nebeneinander, mit 4 Universalrollen (2 feststellbar) **217 800 _*** 65,0/47,0/40,4



Abdeckung für Rollbox **232 801 1** 59,1/42,3/1,8

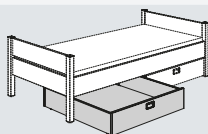
Sitzpolster für Rollbox **131 991 1*** Bezug Mikrofaser **131 993 1*** Bezug Baumwolle 59,0/42,0/5,0 nur in Verbindung mit Abdeckung verwendbar.

* Farben auf Seite 145.

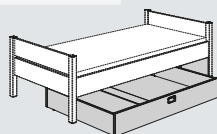


Alle Bettkästen mit Rollen für Teppichböden.

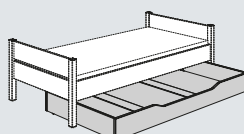
Rollensatz für Bettkästen für Hartböden **210 040 0**



1/2 Bettkasten für (Jugend-)Liege und Etagenbett Griff Chrom matt **131 880 1** 98,5/95,0/21,6 2 Stück passen nebeneinander



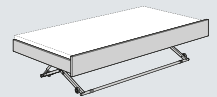
3/4 Bettkasten mit Blende für (Jugend-)Liege und Etagenbett Griff Chrom matt **131 885 1** 150,0/95,0/21,6



Unterschiebett 90 x 190 cm für (Jugend-)Liege und Etagenbett **131 881 1** 198,0/95,0/20,6 (passend für Matratze 90 x 190 x 12 cm, Standard-Federleistenrost sep. erhältlich) auch als Bettkasten nutzbar



Nachtkommode **138 583 _*** 48,4/39,1/39,6



Ausziehbett Floyd 90 x 190 cm für (Jugend-)Liege und Etagenbett Blende in Kreideweiß Matratzenhöhe: ca. 12 cm Standard **131 888 1** Comfort **131 788 1** 198,0/92,2/42,5

Mehr auf den Seiten 116 + 117.

Korpus + Front:
Kreideweiß

Deckplatte + Fries:

Eiche-Nautik- oder Eiche-Nebraska-Nachbildung

Betten:

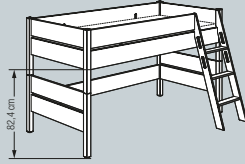
Kreideweiß/Eiche-Nautik- oder Eiche-Nebraska-Nachbildung,
massive Bettpfosten in Kreideweiß lackiert



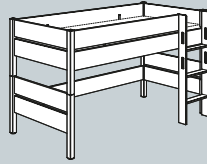
! Bei allen Betten ab einer Höhe von 180 cm ist eine
Wandbefestigung unbedingt erforderlich.

i Leiter und Rutsche sind an allen Betten rechts und links montierbar.

Spielbett 120 cm



Spielbett 120
mit schräger Griffleiter
90 x 200 cm
117 840 _* 210,4/135,3/121,8
120 x 200 cm
117 845 _* 210,4/165,3/121,8



Spielbett 120
mit gerader Griffleiter
90 x 200 cm
117 842 _* 210,4/106,3/121,8
120 x 200 cm
117 847 _* 210,4/136,3/121,8

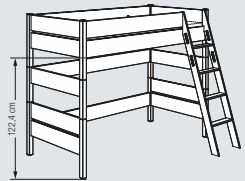


Spielbett 120
mit Rutsche und
schräger Griffleiter
90 x 200 cm
117 850 _* 210,4/238,4/150,4
120 x 200 cm
117 855 _* 210,4/268,4/150,4

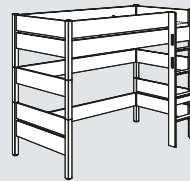


Spielbett 120
mit Rutsche und
gerader Griffleiter
90 x 200 cm
117 852 _* 210,4/238,4/150,4
120 x 200 cm
117 857 _* 210,4/268,4/150,4

Spielbett 160 cm

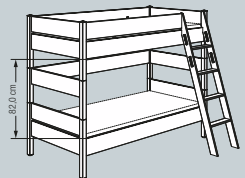


Spielbett 160 mit schräger Griffleiter
90 x 200 cm 117 830 _* 210,4/147,7/161,8
120 x 200 cm 117 835 _* 210,4/177,7/161,8

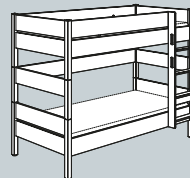


Spielbett 160 mit gerader Griffleiter
90 x 200 cm 117 832 _* 210,4/106,3/161,8
120 x 200 cm 117 837 _* 210,4/136,3/161,8

Etagenbett 160 cm




Etagenbett 160 mit schräger Griffleiter
90 x 200 cm 117 833 _* 210,4/147,7/161,8
120 x 200 cm 117 838 _* 210,4/177,7/161,8



Etagenbett 160 mit gerader Griffleiter
90 x 200 cm 117 834 _* 210,4/106,3/161,8
120 x 200 cm 117 839 _* 210,4/136,3/161,8

Hochbett 180 cm

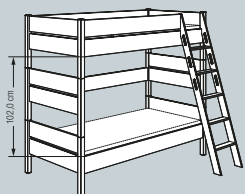


Hochbett 180 mit schräger Griffleiter
90 x 200 cm 117 820 _* 210,4/154,0/181,8
120 x 200 cm 117 825 _* 210,4/184,0/181,8




Hochbett 180 mit gerader Griffleiter
90 x 200 cm 117 822 _* 210,4/106,3/181,8
120 x 200 cm 117 827 _* 210,4/136,3/181,8

Etagenbett 180 cm



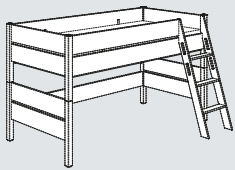
Etagenbett 180 mit schräger Griffleiter
90 x 200 cm 117 823 _* 210,4/154,0/181,8
120 x 200 cm 117 828 _* 210,4/184,0/181,8



Etagenbett 180 mit gerader Griffleiter
90 x 200 cm 117 824 _* 210,4/106,3/181,8
120 x 200 cm 117 829 _* 210,4/136,3/181,8

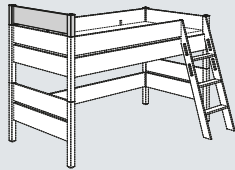
Kira. Zubehör

Außenmaße in cm | Möbel (ca. B/H/T) | Babybett, Umbauseiten, Betten und Bettkästen (ca. L/B/H).

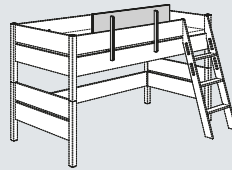


Vorhang-Befestigungs-Set
für Spielbetten 90 x 200 cm
(für 1 Längs- und 1 Querseite)
216 802 1

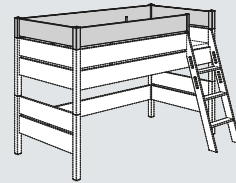
Ergänzungs-Set
für Spiel-, Hoch- und Etagenbetten
90 x 200 (für zweite Querseite)
216 803 1



erhöhte Absturzsicherung
für Querseite, für Spiel-,
Hoch- und Etagenbetten
90 x 200 cm
217 115 1
97,6/5,2/20,0
120 x 200 cm
217 116 1
127,6/5,2/20,0



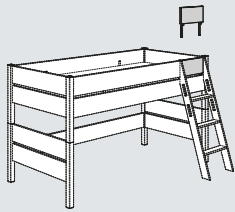
erhöhte Absturzsicherung
für Längsseite, für Spiel-,
Hoch- und Etagenbetten
232 112 1
112,0/2,2/18,0




Absturzsicherung (ringsum)
mit einem Einstieg, für Spiel-,
Hoch- und Etagenbetten
90 x 200 cm
217 600 1
210,4/97,6/20,0
120 x 200 cm
217 602 1
210,4/127,6/20,0



Absturzsicherung (ringsum)
mit zwei Einstiegen, für Spiel-,
Hoch- und Etagenbetten
90 x 200 cm
217 601 1
210,4/97,6/20,0
120 x 200 cm
217 603 1
210,4/127,6/20,0



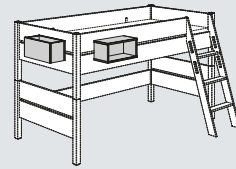
Rausfallschutz
für Liege-, Spiel-, Hoch-
und Etagenbetten
232 605 1
39,3/2,2/18,0



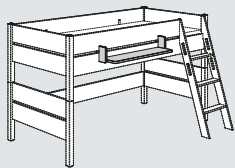
Sicherheits-Set
für Spiel-, Hoch- und Etagenbetten
silberfarbig nachleuchtend
267 609 0

!
Achtung: Der Rausfallschutz schützt Kinder nur vor dem Herausfallen. Er kann aber nicht verhindern, dass sie über die erhöhte Schutzvorrichtung steigen.

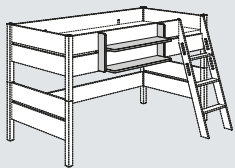
i Bettboxen sind nur für die Montage am Bett geeignet. Sie sind keine Kletter-/Steighilfe oder Sitzmöglichkeit!



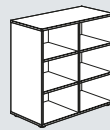
Bettbox rechteckig
1 Stück
mit Öffnung seitlich oder
nach oben montierbar
Kreideweiß **217 253 1**
Kieselgrau **217 253 9**
40,0/18,7/18,5



Hängeregale
1 Boden
für Spiel- und Etagenbetten
232 200 1
88,5/20,0/15,0



Hängeregale
2 Böden
für Spiel- und Etagenbetten
232 201 1
88,5/20,0/36,8



**Unterstell- bzw.
Beistellregale**
231 230 1
83,9/40,0/79,7



Basketball-Set
inkl. Softball
232 501 1
50,0/40,0/37,0
Softball (einzeln)
241 951 0
Gelb, Ø 20 cm



S-Haken
Set bestehend
aus 2 Stück
232 952 1 Weiß

i **Sicherheit:** Die Sicherheit unserer Spiel-, Hoch- und Etagenbetten nach DIN EN 747 ist nur bei Verwendung der PAIDI Federleistenroste gewährleistet. Bei allen Spiel-, Hoch- und Etagenbetten dürfen die Matratzen nicht höher als 14 cm sein.

Material: Häupter und Bettseiten in Melaminharz-Dekor, Bettpfosten und Leiter Massivholz lackiert.

Maße: Das lichte Maß der Betten beträgt L 201,2 x B 90,5 bzw. 120,5 cm, bitte achten Sie auf die richtige Matratzengröße.



i **LED-Leuchte Twist**
Mit biegsamem Arm und überall leicht anzubringen, siehe Seite 36.

Korpus + Front:
Kreideweiß

Deckplatte + Fries:

Eiche-Nautik- oder Eiche-Nebraska-Nachbildung

Betten:

Kreideweiß/Eiche-Nautik- oder Eiche-Nebraska-Nachbildung,
massive Bettpfosten in Kreideweiß lackiert





Oscar. Studioliege mit Eck-Kleiderschrank

1. **Studioliege:** 120 x 200 mit 3/4 Bettkasten inkl. Blende, Eck-Kleiderschrank, Garderobe, Anstell-Regal mit 2 Schubkasten-Sets 2S, Highboard, Lowboard und Wandboxen | Zubehör: Matratze in Hellgrau und Chillkissen in Anthrazit.

Reduziertes Design und trotzdem gemütlich: Oscar im Scandinavian Look trumpft mit viel Stauraum auf.



Korpus + Front: Kreideweiß
Deck- und Bodenplatte + Regalböden: Eiche-Nebraska-Nachbildung
Griffe + Füße: Eiche massiv
Studioliege: Kreideweiß/Eiche-Nebraska-Nachbildung



Umlaufender Abschluss: Sieht nicht nur gut aus, sondern hält auch die Matratze gut in Form.



Massive Griffe: Ein echter Hingucker aus Holz an den Flächen von Schränken und Kommoden.



Dekorative Garderobenknöpfe: Schön anzusehen und sichere Halterung für Jacken und Taschen.

Oscar. Jugendliege

*Nordisches Design für Fashionistas:
Je größer die Kinder, desto größer
die Ansprüche an die Optik, die
Oscar auch mit dem neuen viertü-
rigen Kleiderschrank mit wahlweise
einem oder zwei Spiegeln erfüllt.*



Wandelbares Regal: Ob ganz offen für dekorative Utensilien, halb geschlossen oder blickdicht für Krimskrams.





Korpus + Front: Kreideweiß
Deck- und Bodenplatte + Regalböden: Eiche-Nebraska-Nachbildung
Griffe + Füße: Eiche massiv
Liege: Kreideweiß/Eiche-Nebraska-Nachbildung

1. Jugendliege: 120 x 200 cm mit 3/4 Bettkasten inkl. Blende, Nachtkommode, Kleiderschrank mit 2 Drehtüren und 2 Spiegeltüren, Rollbox mit Abdeckung und Regal mit 9 Fächern | Zubehör: Matratze in Grau, Chillkissen in Rosé, Partykissen in Ecru und Mintgrün und Sitzkissen in Mintgrün.



Saubere Lösung. Am dezenten Metallgriff lässt sich die Spiegeltür ohne Fingerabdrücke öffnen.



Besser chillen: Mit dem Chillkissen lässt es sich noch bequemer anlehnen. Die rutschfeste Unterseite des dreieckigen Kissens gibt dem Chillkissen den richtigen Halt. Weitere Informationen finden Sie auf der Seite 144.

Oscar.

Gut kombiniert

Die massiven Betten von Sten, die kreideweißen Tiago-Betten und das Tiny House passen bestens zu Oscar.



- 1. Kojenbett Kira:** 120 x 200 cm mit Unterschiebebett. Kombiniert mit Programm Oscar: Kleiderschrank mit 4 Türen, Regal mit 8 Fächern und Sitzgruppe Fritzi | Zubehör: Motiv-Textilien Afrika (Half-Zelt, Comfortrolle, Rückenkissen und Steckkissen), Matratze in Zartrosa, Partykissen in Ecru und Zartrosa.
- 2. Spielbett Sten:** Höhe 120 cm, Breite 90 cm mit schräger Griffleiter, Rutsche, Rausfallschutz, Bettbox und Unterschieberegale. Kombiniert mit Programm Oscar: Kleiderschrank mit 3 Türen und 2 Schubkästen, Regal mit 6 Fächern und Wandboxen | Zubehör: Motiv-Textilien Wikinger (Half-Zelt, Vorhang-Set, Comfortrolle, Kissenrolle, Rückenkissen und Steckkissen) und Matratze in Dunkelblau.
- 3. Tiny House:** Kojenbett mit Fenster- und Wandpaneel, Dachschildeln in Kieselgrau, Bettbox und Unterschiebebett. Kombiniert mit Programm Oscar: Eck-Kleiderschrank, Eck-Regal mit 1 kurzen und 1 langen Tür, Regal mit 6 Fächern, Wandboxen und Sitzgruppe Fritzi | Zubehör: Motiv-Textilien Wikinger (Vorhang-Set Motiv „Wikinger-Traum“, Rückenkissen und Steckkissen), Matratzen in Dunkelblau und Partykissen in Hellblau.
- 4. Traumliege Sten:** 120 x 200 cm mit gepolstertem Betthaupt in Steingrau. Kombiniert mit Programm Oscar: Eck-Kleiderschrank, Anstell-Regal, Eck-Regal mit 1 langen Tür, Garderobe, Wandbox und Rollregal | Zubehör: Matratze in Eisblau, Partykissen in Ecru und Hellblau.



Kira Kojenbett gut kombiniert mit Programm Oscar



4

Sten Traumliege gut kombiniert mit Programm Oscar



Korpus + Front: Kreideweiß
**Deck- und Bodenplatte + Regal-
böden:** Eiche-Nebraska-Nachbildung
Griffe + Füße: Eiche massiv

1

1. Universalliege Flynn: 100 x 200 cm (Ausziehbett 90 x 190 cm). Kombiniert mit Programm Oscar: Eck-Kleiderschrank, 2 Anstell-Regale mit je 2 Schubkasten-Sets 2S, Eck-Regal mit 1 kurzen Tür, Regal mit 4 Türen und Rollregal | Zubehör: Matratzen und Chillkissen in Anthrazit und Partykissen in Ecru und Pastellgrün.

Oscar. Eck-Kleiderschrank

Vorhang auf für unser Raumwunder: Ausgehend von einer Zimmerecke lässt sich der Schrank in beide Richtungen erweitern.



Rechts wie links: Oscar hat nicht nur eine Schokoladen-seite. Auch bei kleinen Zimmern passt der Schrank in jede Ecke. An der schmalen Seite können beliebig viele Anstell-Regale und -Elemente zur Erweiterung des Stauraums ergänzt werden.



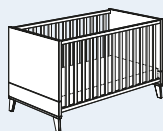
Unendlich weit: Ausgehend von der Zimmerecke lässt sich der Eck-Kleiderschrank an der schmalen Seite modular je nach Bedarf und Alter erweitern. An der breiten Seite kann ein Hingucker als Abschluss gewählt werden. Ob Regale mit und ohne Schubladen oder die offene Garderobe – der Gestaltung sind keine Grenzen gesetzt.

Oscars technische Seiten.

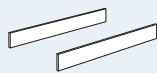
Außenmaße in cm | Möbel (ca. B/H/T) | Babybett und optionale Ergänzungen, Liege (ca. L/B/H).

Babybett:

- Serienmäßig mit Federleistenrost AIRWELL® Comfort
- Federleistenrost 4-fach höhenverstellbar
- Mit 2 Schlupfsprossen



135 900 4
145,4/76,2/83,3
(Matratze 70 x 140 cm)

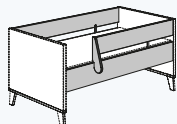


Umbauseiten
Kreideweiß
235 100 4
139,0/18,4/1,8

Ergänzungen für Babybett

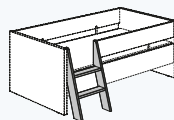
Sicherheits-Set in Kreideweiß

2 Bettseiten, 1 Schutzseite und eine Absturzsicherung links/rechts montierbar

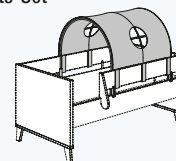


Sicherheits-Set
70 x 140 cm
219 970 1
Außenmaße: L 139,0

Ergänzungen zum Sicherheits-Set



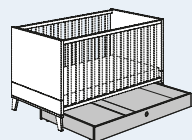
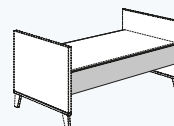
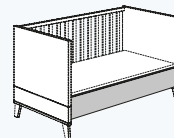
Leiter in Kreideweiß
219 971 1 funktioniert nur ohne Bettfüße (nur Gleiter) steht 18,6 cm von der Bettseite ab, links/rechts montierbar



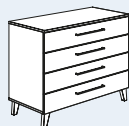
Spielzelt
119 440 1*
100 % Baumwolle
77,0/75,0/37,0

* Farben und weitere Informationen finden Sie im **Babyworld-Katalog** und auf www.paidi.de

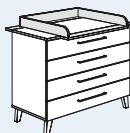
Alle Umbaumöglichkeiten finden Sie auf www.paidi.de



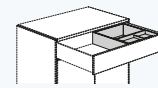
Bettkasten
für Babybett
138 887 1
137,0/75,0/14,5



135 550 4 ⓘ
123,5/95,0/55,9
ⓘ **Kommode:** Oberer Schubkasten mit Vollauszug.



135 710 4
123,5/2,2 (12,5)/78,7
Wickelfläche: 84,2 x 75,1
hinten geschlossen



ⓘ **Schubkasteneinsatz mit Utensilienschale** möglich. **261 990 0**



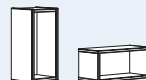
Bettkasten mit Rollen für Teppichböden. **Rollensatz für Bettkasten** für Hartböden **210 040 0**



Wandregal
135 701 4
94,8/8,2/22,5



Wandbox rechteckig lang
Kreideweiß
217 254 1
70,0/18,5/18,7



Wandbox rechteckig 1 Stück
Kreideweiß
217 251 1
40,0/18,5/18,7

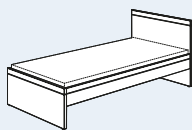


Wandbox quadratisch
Kreideweiß
217 252 1
35,0/35,0/18,7

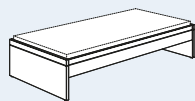


LED-Leuchte Twist
Mit biegsamem Arm und überall leicht anzu- bringen, siehe Seite 36.

ⓘ Alle PAIDI Federleistenroste und Matratzen finden Sie auf den Seiten 146 – 155.

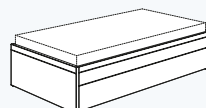


Jugendliege
90 x 200 cm
135 815 4 206,4/95,7/80,8
120 x 200 cm
135 816 4 206,4/125,7/80,8
140 x 200 cm
135 817 4 206,4/145,7/80,8

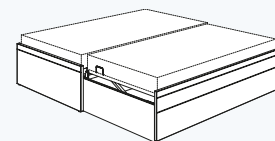


Studioliege
90 x 200 cm
135 915 4 206,4/95,7/40,8
120 x 200 cm
135 916 4 206,4/125,7/40,8
140 x 200 cm
135 917 4 206,4/145,7/40,8

Flynn

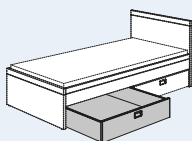


Universalliege
mit Ausziehfunktion
161 800 1
geschlossen
206,4/105,2/44,4

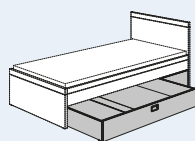


Ausziehfunktion verdoppelt Liegefläche nahezu auf einer Ebene.
Gesamtliegefläche ca. 200 x 198,5 cm
Beide Liegen inkl. Federleistenrost mit mittlerer Härtegradverstellung.

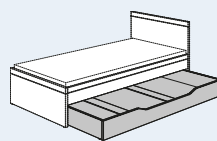
Mehr auf den Seiten 118 – 121.



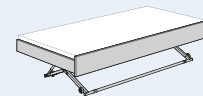
1/2 Bettkasten
für Jugendliege und Studioliege
131 880 1 98,5/95,0/21,6
2 Stück passen nebeneinander



3/4 Bettkasten mit Blende
für Jugendliege und Studioliege
131 885 1 150,0/95,0/21,6



Unterschiebepett 90 x 190 cm
für Jugendliege und Studioliege
131 881 1 198,0/95,0/20,6
(passend für Matratze 90 x 190 x 12 cm, Standard-Federleistenrost sep. erhältlich) auch als Bettkasten nutzbar



Ausziehbett Floyd 90 x 190 cm
für Jugendliege und Studioliege
Blende in Kreideweiß
Matratzenhöhe: ca. 12 cm
Standard **131 888 1**
Comfort **131 788 1**
198,0/92,2/42,5
Mehr auf den Seiten 116 + 117.



Alle Bettkästen mit Rollen für Teppichböden.
Rollensatz für Bettkasten für Hartböden **210 040 0**

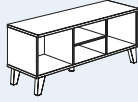
Korpus + Front: Kreideweiß
Deck- und Bodenplatte + Regalböden:
 Eiche-Nebraska-Nachbildung
Griffe + Füße: Eiche massiv



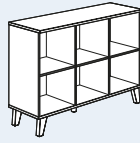
1 Passende Sitzkissen
 für das Lowboard siehe
 Seite 145.



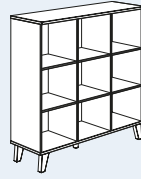
Nachtkommode
135 580 4
 48,4/40,8/39,9



Lowboard
135 170 4
 123,5/49,8/39,9



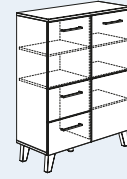
Sideboard
135 610 4
 123,5/85,2/39,9



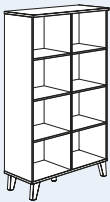
135 600 4
 123,5/120,6/39,9



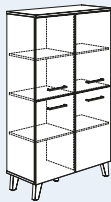
135 620 4
 48,4/206,0/39,9



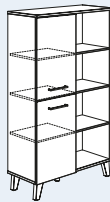
Highboard
135 570 4
 94,8/120,6/39,9



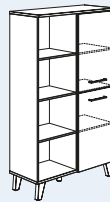
135 650 4
 94,8/159,0/39,9



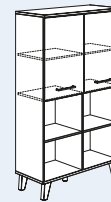
135 655 4
 94,8/159,0/39,9



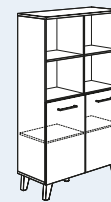
135 651 4
 94,8/159,0/39,9



135 652 4
 94,8/159,0/39,9



135 653 4
 94,8/159,0/39,9



135 654 4
 94,8/159,0/39,9

! Bei allen Kommoden, Regalen und Kleiderschränken ab
 einer Höhe von 90 cm ist eine Wandbefestigung erforderlich.

**2 Schrankzubehör
 in Kreideweiß**



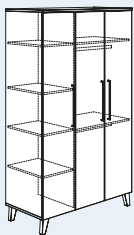
**Schubkasten-Set 2S
 Kreideweiß**
 für alle Seiten der
 Kleiderschränke
 135 010 4, 135 011 4,
 135 012 4, 135 013 4,
 135 020 4, 135 021 4,
 135 022 4, 135 023 4,
 135 030 4, 135 031 4



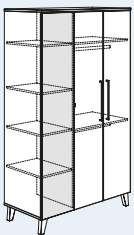
Innen-Spiegel
 für alle Türinnenseiten
 ohne Außen-Spiegel.
 Befestigung mit
 Spiegelklebeband,
 Spiegelkanten
 geschliffen.
 30,0/140,0/0,5 cm
131 999 9



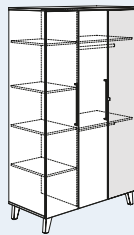
**Wäschefach-
 Unterteilung
 Kreideweiß**
 für linke und rechte
 Außenseite der
 Kleiderschränke
 135 020 4, 135 021 4,
 135 022 4, 135 023 4
 für linke Seite der
 Kleiderschränke
 135 010 4, 135 011 4,
 135 012 4, 135 013 4,
 135 030 4, 135 031 4
261 886 5



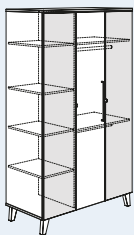
135 010 4 2
 123,5/206,0/55,9
 ohne Spiegel



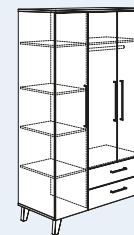
135 011 4 2
 123,5/206,0/55,9
 Spiegel links



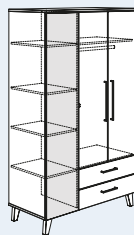
135 012 4 2
 123,5/206,0/55,9
 Spiegel rechts



135 013 4 2
 123,5/206,0/55,9
 Spiegel links und rechts



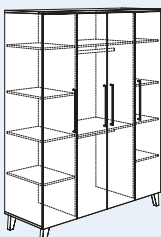
135 030 4 2
 123,5/206,0/55,9
 ohne Spiegel



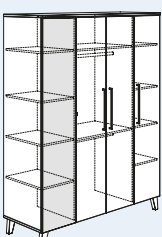
135 031 4 2
 123,5/206,0/55,9
 Spiegel links

261 880 1
 für beide rechte Seiten
 der Kleiderschränke
 135 010 4, 135 011 4,
 135 012 4, 135 013 4,
 135 030 4, 135 031 4
 für beide mittlere Seiten
 der Kleiderschränke
 135 020 4, 135 021 4,
 135 022 4, 135 023 4
261 880 3

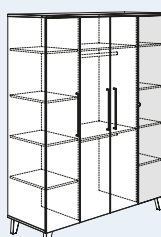
Weitere Informationen sowie noch mehr Zubehör
 finden Sie auf den Seiten 126 + 127.



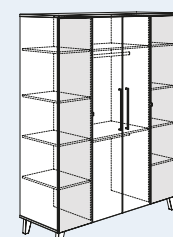
135 020 4 2
 164,0/206,0/55,9
 ohne Spiegel



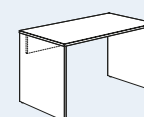
135 021 4 2
 164,0/206,0/55,9
 Spiegel links



135 022 4 2
 164,0/206,0/55,9
 Spiegel rechts



135 023 4 2
 164,0/206,0/55,9
 Spiegel links und rechts



Schreibtisch
131 750 1
 130,0/72,7/70,0



Rollcontainer 3S
140 863 1
 44,3/53,7/57,3

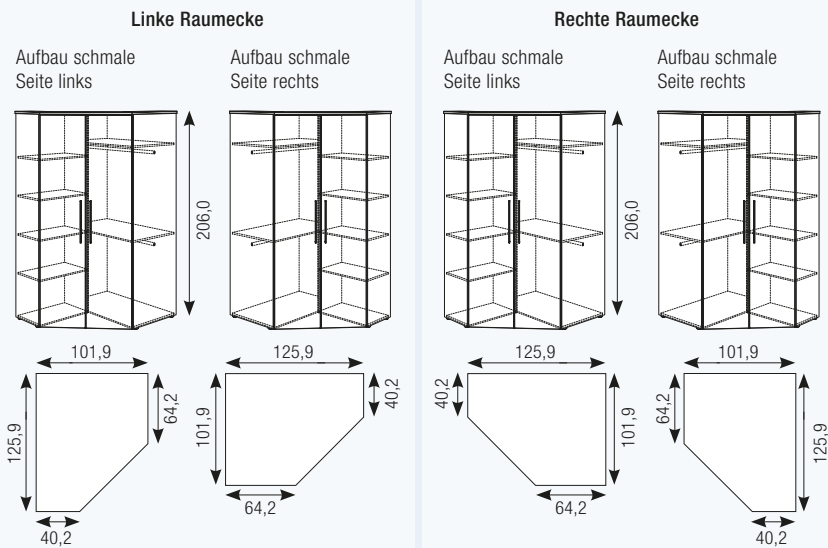
i Weitere Schreibtische, Container und Stühle
 finden Sie in unserem **Schoolworld-Katalog**
 oder unter **www.paidi.de**

Oscars technische Seiten.

Außenmaße in cm | Möbel (ca. B/H/T).

Eck-Kleiderschrank Artikel-Nr. 135 050 4

Die flexible Montage des Eck-Kleiderschranks lässt zu, dass die Schrankseiten (schmal und breit) je nach Raumverhältnis und Bedarf aufgebaut werden können – dadurch passt er in jedes Eck.



Schrankzubehör in Kreideweiß



Schubkasten-Set 2S Kreideweiß
für Kleiderfach des Kleiderschranks
135 050 4
261 880 3



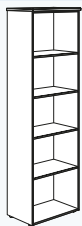
Innen-Spiegel
für alle Türinnenseiten ohne Spiegel außen.
Befestigung mit Spiegelklebeband, Spiegelkanten geschliffen.
30,0/140,0/0,5 cm
131 999 9



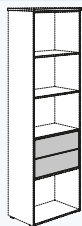
Wäschefach-Unterteilung Kreideweiß
für Wäschefach des Kleiderschranks
135 050 4
235 880 4

Weitere Informationen sowie noch mehr Zubehör finden Sie auf den Seiten 126 + 127.

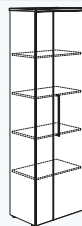
Anstell-Elemente zur Erweiterung des Eck-Kleiderschranks 135 050 4



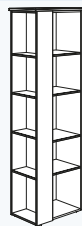
Anstell-Regal 135 690 4
64,2/206,0/40,2



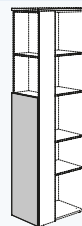
Schubkasteneinsatz für Anstell-Regal 235 890 4
max. 2 Stück/Regal
59,8/36,8/35,5



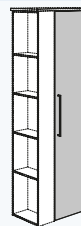
Anstell-Element 2T 135 695 4
64,2/206,0/40,2



Eck-Regal 135 680 4
64,2/206,0/40,2



Kurze Tür für schmale Seite 235 700 4
39,1/120,7/1,6



Lange Tür für breite Seite 235 701 4
40,9/201,4/1,6



Garderobe mit Spiegel 135 670 4
64,2/206,0/40,2

Elemente können an die schmale oder breite Seite vom Eck-Kleiderschrank angestellt werden. Anstell-Regal und Anstell-Element können an der schmalen Seite beliebig oft angestellt werden, an der breiten Seite bilden sie einen Abschluss. Eck-Regal und Garderobe bilden an beiden Seiten einen Abschluss. Alle Elemente können auch frei aufgestellt werden.

Anbaubeispiele für Eck-Kleiderschrank mit Erweiterungen



Anbau links breite Seite: Eck-Regal mit kurzer Tür



Anbau links breite Seite: Garderobe mit Spiegel
Anbau rechts schmale Seite: Eck-Regal



Anbau links breite Seite: Eck-Regal mit langer und kurzer Tür
Anbau rechts schmale Seite: Anstell-Regal mit 2 x Schubkasteneinsatz, Anstell-Element 2T, Garderobe mit Spiegel

Korpus + Front: Kreideweiß
Deck- und Bodenplatte + Regalböden:
Eiche-Nebraska-Nachbildung
Griffe + Füße: Eiche massiv



Sten. Liege

Elegant und immer wieder bereit für einen neuen Look: Zur Liege aus massiver Eiche kann sich jede Einrichtungsidee entfalten. Mit Stoff-Accessoires, Wandboxen, Party- und Rückenkissen lassen sich immer wieder andere Farbakzente setzen.

1. Liege: 90 x 200 cm mit Absturzsicherung, Schutzseite, Leiter und Baldachinaufbau niedrig, Kommode mit 2 Schubkästen, Regal mit 8 Fächern und 4 Schiebetüren und Wandboxen | Zubehör: Matratze in Hellgrau, Comfortrolle, Kissenrolle und Rückenkissen in Mintgrün und Partykissen in Ecru, Zartrosa und Rosé. **2. Liege:** 90 x 200 cm mit Baldachinaufbau niedrig und Unterschiebebett, Regal mit 6 Fächern und 2 Schiebetüren und Wandboxen | Zubehör: Motiv-Textilien Afrika (Baldachin-Set, Kissenrolle, Rückenkissen und Steckkissen), Matratzen in Rosé und Hellgrau und Partykissen in Rosé. **3. Liege:** 90 x 200 cm mit Absturzsicherung, Schutzseite und 2 x 1/2 Bettkästen, Kleiderschrank mit 2 Türen und 1 Schubkasten und Regal mit 9 Fächern und 3 Schiebetüren | Zubehör: Motiv-Textilien Wikinger (Halb-Zelt, Rückenkissen und Steckkissen) und Matratze in Hellblau. **4. Liege:** 90 x 200 cm mit Ausziehbett Floyd, Kleiderschrank mit 3 Türen und 1 Schubkasten, Regal mit 3 Fächern und 1 Schubkasten und Wandboxen | Zubehör: Matratzen in Ecru, Kissenrolle in Hellblau und Partykissen in Anthrazit.

1

Korpus + Front: Schiefergrau
Deckplatte, Griffe + Sockel: Eiche massiv
Liege + Baldachin: Eiche massiv



Sten Liege in Eiche massiv/Schiefergrau



2

Stens Bettpfosten sind wahlweise schräg oder quadratisch erhältlich.



3



120
BELASTBAR
BIS 120 KG

4

1. Spielbett: Höhe 120 cm mit schräger Griffleiter, Baldachinaufbau niedrig und Bettbox, Lowboard und Regal mit 9 Fächern und 3 Schiebetüren. | Zubehör: Motiv-Textilien Afrika (Baldachin-Set, Vorhang-Set, Comfortrolle, Kissenrolle, Rückenkissen und Steckkissen), Matratze und Partykissen in Rosé und Sitzkissen in Mintgrün. **2. Spielbett:** Höhe 120 cm mit schräger Griffleiter, Baldachinaufbau niedrig, Bettbox und Highboard | Zubehör: Motiv-Textilien Wikinger (Baldachin-Set, Vorhang-Set, Comfortrolle, Kissenrolle, Rückenkissen und Steckkissen), Matratze und Partykissen in Dunkelblau. **3. Spielbett:** Höhe 120 cm, Breite 90 cm mit schräger Griffleiter, Rutsche, Bettbox, Unterstellregal, Iglu-Zelt in Anthrazit/Weiß und Wandbox | Zubehör: Matratze, Comfortrolle und Kissenrolle in Türkis und Partykissen in Anthrazit.

Korpus + Front: Schiefergrau
Deckplatte, Griffe + Sockel: Eiche massiv
Spielbett + Baldachin: Eiche massiv/Schiefergrau



1



2



Sten Spielbett
in Eiche massiv

3



Egal ob schräg oder quadratisch: Die Bettpfosten von Sten bilden eine sichere Grundlage für jedes Bett.



Gut versteckt: Die farblich ansprechenden Vorhangsets bieten kleine, versteckte Details zum Entdecken und Verlieben.



Sten. Spielbett

Ein Wohlfühlparadies für Mädchen und Jungs: Die wandelbare Wunderwelt von Sten passt sich jeder Kinderfantasie an. Liebevoll gestaltete Abenteuerwelten auf hochwertigen Stoffen oder eine Rutsche aus massiver Eiche bringen Spaß und Freude ins Kinderzimmer.

Sten. Hoch- und Etagenbett

Wächst mit den Ansprüchen seiner Bewohner: Die trendige Farbkombination von Sten gefällt auch größeren Kindern und Teenagern. Clevere Erweiterungsmöglichkeiten, wie ein dekoratives Lowboard oder ein praktisches Unterschiebett, bieten zusätzlichen Platz für die Spielkonsole oder zum Chillen.

Weisen nachts den sicheren Weg: Alle Spiel-, Hoch- und Etagenbetten Sten verfügen über Leuchtstreifen und -kappen.



1



Korpus + Front: Schiefergrau
Deckplatte, Griffe + Sockel: Eiche massiv
Hochbett: Eiche massiv



2



Sten Etagenbett in Eiche massiv/Schiefergrau

Stens Bettpfosten sind wahlweise schräg oder quadratisch erhältlich.



3

1. Hochbett: Höhe 160 cm mit schräger Griffleiter, Hängeregal, Unterschieberegal, Lowboard, Highboard und Wandbox | Zubehör: Matratze und Kissenrolle in Eisblau, Partykissen in Anthrazit, Eisblau und Petrol und Sitzkissen in Grau. **2. Etagenbett:** Höhe 180 cm mit gerader Griffleiter, Unterschiebebett, Bettboxen und Leuchte Twist, Kleiderschrank mit 2 Türen und 1 Schubkasten, Lowboard und Wandbox | Zubehör: Matratzen in Hellgrau und Zartrosa, Comfortrolle, Kissenrolle und Rückenkissen in Zartrosa und Partykissen in Ecu, Anthrazit und Grau. **3. Hochbett:** Höhe 180 cm mit gerader Griffleiter, Schreibtisch und Stuhl Tio in Grau/Weiß, Rollcontainer und Regal mit 8 Fächern und 4 Schiebetüren | Matratze und Kissenrolle in Pastellgrün und Partykissen in Ecu, Grau und Mintgrün.

Sten. Traumliege

Viele Möglichkeiten für wählerische Teens: Die chillige Jugendliege mit abgeschrägten Bettpfosten steht in Schiefergrau mit Eiche massiv kombiniert oder komplett in Eiche massiv zur Wahl – und ist mit oder ohne gepolstertes Betthaupt erhältlich.



Mein Zimmer, mein Style:

Dunkelrosa, Aschblau, Steingrau (Mikrofaserstoff 100% Polyester) oder in den Varianten ohne Polster in Eiche massiv oder Schiefergrau: Beim Betthaupt der Traumliege stehen fünf verschiedene Looks zur Wahl.



1. Traumliege: 90 x 200 cm mit gepolstertem Betthaupt in Dunkelrosa, Nachtkommode, Schiebetürenschränk schmal mit 2 Türen und 1 Schubkasten, Regal mit 8 Fächern und 4 Schiebetüren und Wandboxen | Zubehör: Matratze und Partykissen in Zartrosa. **2. Traumliege:** 140 x 200 cm mit gepolstertem Betthaupt in Aschblau, Nachtkommode, Schränk breit mit 3 Türen und 1 Schubkasten, Regal mit 9 Fächern und 3 Schiebetüren, Wandboxen und Lowboard | Zubehör: Matratze in Ecrú, Kissenrolle in Eisblau. **3. Traumliege:** 120 x 200 cm, Nachtkommode, Schiebetürenschränk breit mit 2 Türen und 1 Schubkasten, Lowboard | Zubehör: Matratze in Hellgrau, Kissenrolle in Eisblau und Sitzkissen in Mintgrün.



Hochwertig verarbeitet bis ins Detail - und das im coolen Retro-Design.

Stens technische Seiten.

Außenmaße in cm | Möbel (ca. B/H/T) | Babybett, Umbauseiten, Betten und Bettkästen (ca. L/B/H).

Babybett:

- Serienmäßig mit Federleistenrost AIRWELL® Comfort
- Federleistenrost 4-fach höhenverstellbar
- Mit 2 Schlupfsprossen



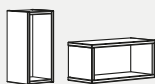
113 289 9
145,4/76,2/85,4
(Matratze 70 x 140 cm)



Umbauseiten
Schiefergrau
227 362 9
139,0/18,4/2,2



Wandbox rechteckig lang
Schiefergrau
227 254 9
70,0/18,5/18,7



Wandbox rechteckig 1 Stück
Schiefergrau
227 251 9
40,0/18,5/18,7

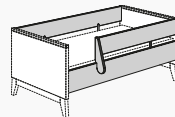


Wandbox quadratisch
Schiefergrau
227 252 9
35,0/35,0/18,7

i **Wandbox rechteckig** kann quer oder hochkant montiert werden.

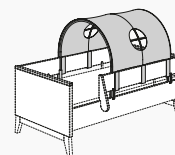
Ergänzungen für Babybett

Sicherheits-Set in Schiefergrau
2 Bettseiten, 1 Schutzseite und eine Absturzsicherung links/rechts montierbar



Sicherheits-Set 70 x 140 cm
219 970 9
Außenmaße: L 139,0

Ergänzungen zum Sicherheits-Set



Spielzelt 119 440 9*
100 % Baumwolle
77,0/75,0/37,0

* Farben und weitere Informationen finden Sie im **Babyworld-Katalog** und auf www.paidi.de

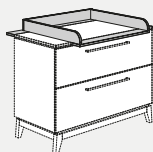


Bei allen Kommoden, Regalen und Kleiderschränken ab einer Höhe von 90 cm ist eine Wandbefestigung erforderlich.

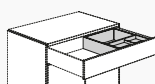
i **Kommode:** Oberer Schubkasten mit Vollauszug.



127 539 9 i
123,3/92,1/57,2
2 Schubkästen
+ 1 innenliegender Schubkasten



127 719 9
123,3/2,5 (12,3)/80,0
Wickelfläche: 84,2 x 76,4
hinten geschlossen

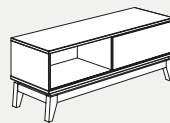


i **Schubkasteneinsatz mit Utensilienschale** möglich. **261 990 0**



Bei allen Kommoden, Regalen und Kleiderschränken ab einer Höhe von 90 cm ist eine Wandbefestigung erforderlich.

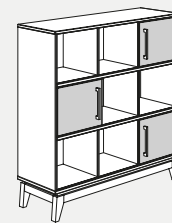
Passende Sitzkissen für das Lowboard siehe Seite 145.



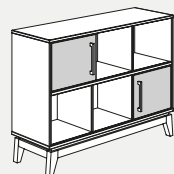
Lowboard 127 179 9
123,5/46,5/39,6
mit 1 Schiebetür



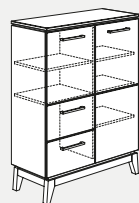
127 629 9
94,8/161,0/39,6
mit 4 Schiebetüren



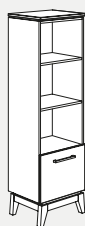
127 639 9
123,5/125,8/39,6
mit 3 Schiebetüren



Sideboard 127 649 9
123,5/90,6/39,6
mit 2 Schiebetüren



Highboard 127 559 9
94,6/123,1/39,6



127 669 9
48,2/161,3/39,6



Türanschlag links
127 679 9
Türanschlag rechts
127 689 9
48,2/200,0/39,6



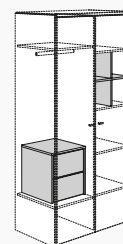
Nachtkommode 127 589 9
48,2/46,5/39,6

i **Schrankzubehör in Kreideweiß**



Schubkasten-Set 2S Kreideweiß
für linke und rechte Seite bei Kleiderschrank
127 119 9 + 127 049 9 + 127 109 9
bei 127 039 9 nur für rechtes Innenfach

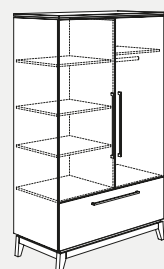
261 880 3
für Mitte von Kleiderschrank
127 049 9
261 880 2
für linkes und mittleres Innenfach von Kleiderschrank
127 039 9
261 880 1



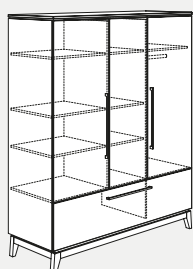
Beispiel



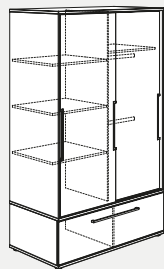
Wäschefach-Unterteilung Kreideweiß
für linke Seite von Kleiderschrank
127 119 9
für linke und rechte Seite von Kleiderschrank
127 049 9
261 885 9
für linke und rechte Seite von Kleiderschrank
127 109 9
für linkes und mittleres Innenfach von Kleiderschrank
127 039 9
261 876 5



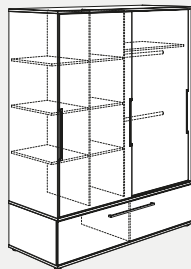
127 119 9 i 2
123,3/200,0/57,2



127 049 9 i 2
170,7/200,0/57,2



127 109 9 i 2
123,5/200,0/62,0
mit 2 Schiebetüren



127 039 9 i 2
164,0/200,0/62,0
mit 2 Schiebetüren

Weitere Informationen sowie noch mehr Zubehör finden Sie auf den Seiten 126 + 127.

Sten. Betten + Zubehör

Außenmaße in cm | Möbel (ca. B/H/T) | Babybett, Umbauseiten, Betten und Bettkästen (ca. L/B/H).

Korpus + Front:
Schiefergrau
Deckplatte,
Griffe + Sockel:
Eiche massiv
Betten: Eiche massiv
oder Eiche massiv/Schiefergrau



Bettpfosten:
quadratisch oder abgeschrägt

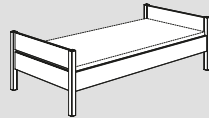


* Bitte zu der Artikelnummer von Liege, Spiel-, Hoch- und Etagenbetten die entsprechende Endziffer angeben:

- 3 für Eiche massiv, Bettpfosten quadratisch 8 für Eiche massiv/Schiefergrau, Bettpfosten quadratisch
4 für Eiche massiv, Bettpfosten schräg 9 für Eiche massiv/Schiefergrau, Bettpfosten schräg

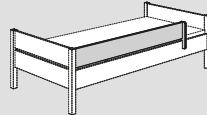
Liege

i Die Liege kann zum Spiel- und Etagenbett umgebaut werden.

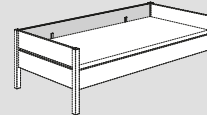


Liege
90 x 200 cm
118 810 _* 209,6/96,6/60,6

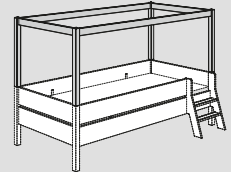
Ergänzungen für Liege 118 810 _*



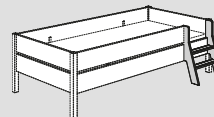
Absturzsicherung (vorne)
Eiche massiv
218 110 4 156,0/2,0/18,0
Schiefergrau/Eiche massiv
218 110 9 156,0/2,2/18,0
links/rechts montierbar



Schutzseite (hinten)
Eiche massiv
218 100 4 200,0/2,0/18,0
Schiefergrau
218 100 9 200,0/2,2/18,0




Baldachinaufbau niedrig
Eiche massiv
für Liege oder Spielbett Höhe 120 cm
218 611 4
209,6/96,6/71,0



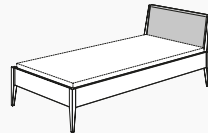
Leiter Eiche massiv
nur in Verbindung mit der
Absturzsicherung 218 110 4
bzw. 218 110 9
218 690 4

Traumliege



Eiche massiv
90 x 200 cm (214,3/96,9/79,6) 118 815 4
120 x 200 cm (214,3/126,9/79,6) 118 816 4
140 x 200 cm (214,3/146,9/79,6) 118 817 4

Eiche massiv / Schiefergrau
90 x 200 cm (214,3/96,9/79,6) 118 815 9
120 x 200 cm (214,3/126,9/79,6) 118 816 9
140 x 200 cm (214,3/146,9/79,6) 118 817 9



Eiche massiv mit gepolstertem Betthaupt
90 x 200 cm (214,3/96,9/79,6) 118 815 2*
120 x 200 cm (214,3/126,9/79,6) 118 816 2*
140 x 200 cm (214,3/146,9/79,6) 118 817 2*

Eiche massiv / Schiefergrau mit gepolstertem Betthaupt
90 x 200 cm (214,3/96,9/79,6) 118 815 7*
120 x 200 cm (214,3/126,9/79,6) 118 816 7*
140 x 200 cm (214,3/146,9/79,6) 118 817 7*

* Bitte zu der Artikelnummer, der Traumliege mit gepolstertem Betthaupt, entsprechende Stoffnummer angeben:



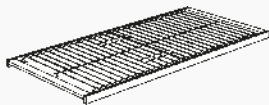
Dunkelrosa 102 Aschblau 103 Steingrau 104

Material: Mikrofaser 100 % Polyester

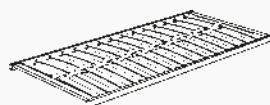
i Die Traumliege gibt es nur mit schrägen Bettpfosten.

Federleistenroste

Federleistenrahmen aus massivem Holz für Liege, Spiel-, Hoch- und Etagenbetten in zwei Ausführungen:



Comfort
90 x 200 cm
(28 Federleisten)
183 050 0



Standard
90 x 200 cm
(16 Federleisten)
183 040 0

i Alle PAIDI Federleistenroste und Matratzen finden Sie auf den Seiten 146 – 155.

i Sicherheit: Die Sicherheit unserer Spiel-, Hoch- und Etagenbetten nach DIN EN 747 ist nur bei Verwendung der PAIDI Federleistenroste gewährleistet. Bei allen Spiel-, Hoch- und Etagenbetten dürfen die Matratzen nicht höher als 14 cm sein.

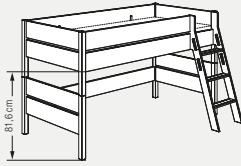
Material: Häupter, Bettpfosten und Leiter in Eiche massiv. Bettseiten in Eiche massiv bzw. Melaminharz Dekor Schiefergrau.

Maße: Das lichte Maß der Betten beträgt ca. L 201,0 x B 90,3 cm, bitte achten Sie auf die richtige Matratzengröße. Die Bettpfosten besitzen einen Querschnitt von ca. 4,8 x 4,8 cm bei der Liege bzw. Spiel-, Hoch- und Etagenbetten und ca. 4,4 x 4,4 cm bei der Traumliege.

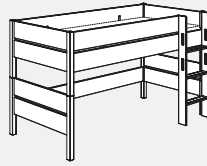
Sten. Zubehör

Außenmaße in cm | Möbel (ca. B/H/T) | Babybett, Umbauseiten, Betten und Bettkästen (ca. L/B/H).

Spielbett 120 cm



Spielbett 120
mit schräger Griffleiter
90 x 200 cm
118 840 _*
209,6/134,5/120,6



Spielbett 120
mit gerader Griffleiter
90 x 200 cm
118 842 _*
209,6/105,6/120,6

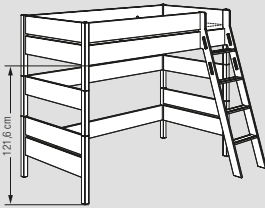


Spielbett 120
mit Rutsche und
schräger Griffleiter
90 x 200 cm
118 850 _*
209,6/241,1/120,6

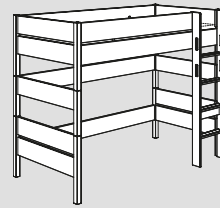


Spielbett 120
mit Rutsche und
gerader Griffleiter
90 x 200 cm
118 852 _* 209,6/241,1/120,6

Spielbett 160 cm

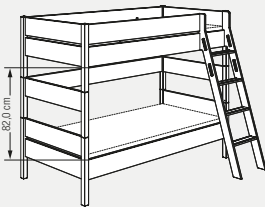


Spielbett 160 mit schräger Griffleiter
90 x 200 cm **118 830 _*** 209,6/146,8/160,6

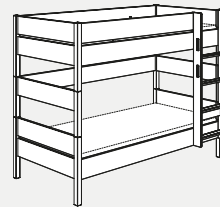


Spielbett 160 mit gerader Griffleiter
90 x 200 cm **118 832 _*** 209,6/105,6/160,6

Etagenbett 160 cm




Etagenbett 160 mit schräger Griffleiter
90 x 200 cm **118 833 _*** 209,6/146,8/160,6



Etagenbett 160 mit gerader Griffleiter
90 x 200 cm **118 834 _*** 209,6/105,6/160,6

Hochbett 180 cm




Hochbett 180 mit schräger Griffleiter
90 x 200 cm **118 820 _*** 209,6/153,1/180,6

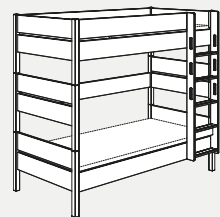


Hochbett 180 mit gerader Griffleiter
90 x 200 cm **118 822 _*** 209,6/105,6/180,6

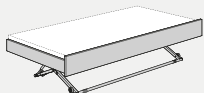
Etagenbett 180 cm



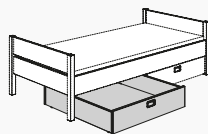
Etagenbett 180 mit schräger Griffleiter
90 x 200 cm **118 823 _*** 209,6/153,1/180,6



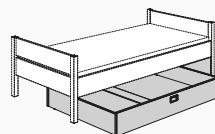
Etagenbett 180 mit gerader Griffleiter
90 x 200 cm **118 824 _*** 209,6/105,6/180,6



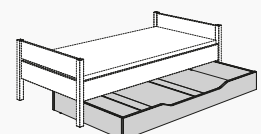
Ausziehbett Floyd 90 x 190 cm
für Liege und Etagenbett
Matratzenhöhe: ca. 12 cm
Blende in Eiche
Standard **118 888 4**
Comfort **118 788 4**
Blende in Schiefergrau
Standard **118 888 9**
Comfort **118 788 9**
198,0/92,2/42,5
Mehr auf den Seiten 116 + 117.



1/2 Bettkästen
für Liege, Traumliege und Etagenbett
98,5/95,0/20,0
118 880 9 Schiefergrau
118 880 4 Eiche
2 Stück passen nebeneinander



3/4 Bettkästen mit Blende
für Liege und Etagenbett
150,0/95,0/20,0
118 885 9 Schiefergrau
118 885 4 Eiche



Unterschiebebett 90 x 190 cm
für Liege und Etagenbett
198,0/95,0/20,0
118 881 9 Schiefergrau
118 881 4 Eiche
(passend für Matratze 90 x 190 x 12 cm,
Standard-Federleistenrost sep.
erhältlich) auch als Bettkästen nutzbar

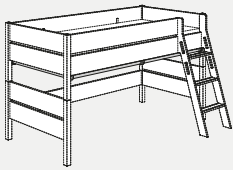


Alle Bettkästen mit Rollen für
Teppichböden. **Rollensatz für
Bettkästen für Hartböden 210 040 0**

! Bei allen Betten ab einer Höhe von 180 cm ist eine Wandbefestigung unbedingt erforderlich.

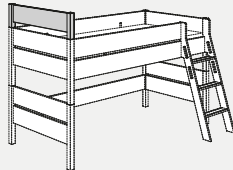
i Leiter und Rutsche sind an allen Betten rechts und links montierbar.

Korpus + Front:
Schiefergrau
Deckplatte,
Griffe + Sockel:
Eiche massiv
Betten: Eiche massiv
oder Eiche massiv/Schiefergrau

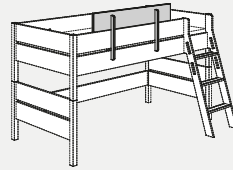


Vorhang-Befestigungs-Set
für Spielbetten 90 x 200 cm
(für 1 Längs- und 1 Querseite)
218 802 4

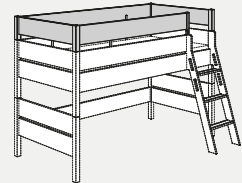
Ergänzungs-Set
für Spiel-, Hoch- und Etagenbetten
90 x 200 (für zweite Querseite)
218 803 4



erhöhte Absturzsicherung
für Querseite, für Spiel-,
Hoch- und Etagenbetten
Eiche massiv
218 115 4
97,6/4,8/24,0
Eiche massiv/Schiefergrau
218 115 9
96,6/4,8/24,0



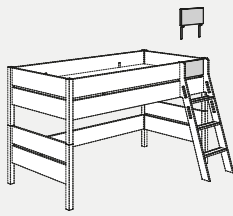
erhöhte Absturzsicherung
für Längsseite, für Spiel-,
Hoch- und Etagenbetten
Eiche massiv
218 112 4
112,0/2,0/18,0
Eiche massiv/Schiefergrau
218 112 9
112,0/2,2/18,0



Absturzsicherung (ringsum)
mit einem Einstieg, für Spiel-,
Hoch- und Etagenbetten
Eiche massiv
218 600 4
Eiche massiv/Schiefergrau
218 600 9
209,6/96,6/24,0



Absturzsicherung (ringsum)
mit zwei Einstiegen, für Spiel-,
Hoch- und Etagenbetten
Eiche massiv
218 601 4
Eiche massiv/Schiefergrau
218 601 9
209,6/96,6/24,0



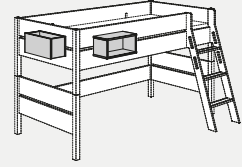
Rausfallschutz
für Liege, Spiel-, Hoch-
und Etagenbetten
Eiche massiv
218 605 4
39,3/2,0/18,0
Schiefergrau
218 605 9
39,3/2,2/18,0

i Passende Textilien für Baldachin-
aufbauten finden Sie auf den Seiten
136 – 138.



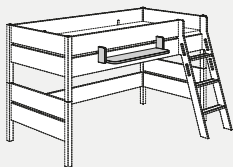
Baldachinaufbau niedrig
Eiche massiv
für Liege und Spielbett 120 cm
218 611 4
209,6/96,6/71,0

Bettboxen sind nur für die Montage am
Bett geeignet. Sie sind keine Kletter-/
Steighilfe oder Sitzmöglichkeit!

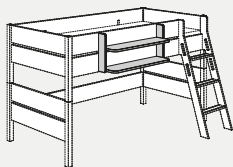


Bettbox rechteckig
1 Stück
mit Öffnung seitlich oder
nach oben montierbar
Schiefergrau **218 253 9**
40,0/18,7/18,5

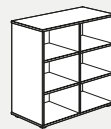
! **Achtung:** Der Rausfallschutz schützt Kinder nur
vor dem Herausfallen. Er kann aber nicht verhindern,
dass sie über die erhöhte Schutzvorrichtung steigen.



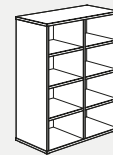
Hängeregale
1 Boden
für Spiel-, Hoch- und Etagenbetten
Eiche massiv
218 200 4
Eiche massiv/Schiefergrau
218 200 9
86,5/20,0/15,0



Hängeregale
2 Böden
für Spiel-, Hoch- und Etagenbetten
Eiche massiv
218 201 4
Eiche massiv/Schiefergrau
218 201 9
86,5/20,0/36,8



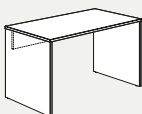
Unterstell- bzw.
Beistellregale
Schiefergrau
227 239 9
83,9/79,7/40,0



Unterstell- bzw.
Beistellregale
Schiefergrau
227 249 9
83,9/105,3/40,0



S-Haken
Set bestehend
aus 2 Stück
243 952 9 Silber
220 952 1 Weiß



Schreibtisch
127 750 8
130,0/72,7/70,0

i **Sicherheit:** Die Sicherheit unserer Spiel-,
Hoch- und Etagenbetten nach DIN EN 747 ist
nur bei Verwendung der PAIDI Federleisten-
roste gewährleistet. Bei allen Spiel-, Hoch-
und Etagenbetten dürfen die Matratzen nicht
höher als 14 cm sein.

Material: Häupter, Bettpfosten und Leiter in
Eiche massiv. Bettseiten in Eiche massiv bzw.
Melaminharz Dekor Schiefergrau.

Maße: Das lichte Maß der Betten beträgt
L 201,0 x B 90,3 cm, bitte achten Sie auf die
richtige Matratzengröße.



i **LED-Leuchte Twist**
Mit biegsamem Arm und
überall leicht anzubringen,
siehe Seite 36.

i Passende Stühle finden Sie in
unserem **Schoolworld-Katalog**
oder unter **www.paidi.de**

Tiago. Liege

Hell, freundlich, einladend – das sind die Betten und Liegen von Tiago, die zu allen kreideweißen Programmen passen, besonders zu Fiona, Fionn und Oscar.



1. Liege: 90 x 200 cm mit Baldachinaufbau hoch. Kombiniert mit Programm Fiona: Nachtkommode, Schiebetürenschrack breit mit 2 Türen und 2 Schubkästen, Regal mit 3 Fächern und Wandbox | Zubehör: Motiv-Textilien Schmetterling (Baldachin-Himmel, Vorhang-Set Motiv „Schmetterling-Traum“ und Kissenrolle), Matratze in Zartosa, Partykissen in Rosé und Hellblau). **2. Studioliege:** 120 x 200 cm mit Absturzsicherung (ringsum). Kombiniert mit Programm Oscar: Nachtkommode, Kleiderschrank mit 3 Türen und 2 Schubkästen, Regal mit 2 Türen und 4 offenen Fächern, Wandboxen und Sitzgruppe Fritz | Zubehör: Matratze, Rückenkissen und Comfortrolle in Eisblau, Kissenrolle in Ecu und Partykissen in Dunkelblau). **3. Studioliege:** 140 x 200 cm. Kombiniert mit Programm Fiona: Kleiderschrank mit 4 Türen, Highboard, Regal mit 5 Fächern, Wandboxen, Schreibtisch und Stuhl Tio in Brombeere | Zubehör: Matratze in Zartosa, Chillkissen in Brombeere und Partykissen in Ecu.



Tiago Liege: Kreideweiß


ORIGINAL
PAIDI
SLIDE
SYSTEM

Tiago Liege gut kombiniert
mit Programm Fiona.



Tiago Studioliege gut kombiniert mit Programm Oscar.

2



Tiago Studioliege gut kombiniert mit Programm Fiona.

3

Weitere Infos zu Motiv-Textilien (Baldachin-Himmel und Vorhang-Set) auf Seite 138.

Tiago. Spielbett

Zum Kreideweiß von Tiago lassen sich wunderbar alle möglichen Stoffe und Accessoires kombinieren. Für die Portion Extraspaß im Kinderzimmer sorgen Rutsche und Zelte.



- 1. Spielbett:** Höhe 120 cm, Breite 90 cm mit schräger Griffleiter, Rutsche und Baldachinaufbau niedrig. Kombiniert mit Programm Fiona: Kleiderschrank mit 3 Türen und 2 Schubkästen und Regal mit 1 Tür und 1 offenen Fach | Zubehör: Motiv-Textilien Schmetterling (Baldachin-Himmel, Baldachin-Set, Vorhang-Set, Comfortrolle, Rückenkissen und Steckkissen) und Matratze in Zartrosa. **2. Spielbett:** Höhe 120 cm, Breite 90 cm mit schräger Griffleiter. Kombiniert mit Programm Oscar: Eck-Kleiderschrank mit Eck-Regal mit 1 langen Tür, Sideboard, Wandboxen und Sitzgruppe Fritz | Zubehör: Halb-Zelt in Hellblau/Anthrazit, Vorhang-Set in Hellblau/Anthrazit, Matratze in Hellblau, Comfortrolle in Anthrazit und Partykissen in Rosé. **3. Spielbett:** Höhe 120 cm, Breite 120 cm mit Bettboxen und Unterstellregal, Unterschieberegale, Wandboxen und Sitzgruppe Fritz | Zubehör: Motiv-Textilien Afrika (Halb-Zelt, Comfortrolle, Rückenkissen und Steckkissen), Matratze in Zartrosa und Partykissen in Pastellgrün.



Tiago Spielbett gut kombiniert mit Programm Oscar.



Tiago Spielbett gut kombiniert mit Programm Fiona.



Tiago. Hoch- und Etagenbett

Bei wenig Platz im Zimmer bietet sich nicht nur der flexible Eck-Kleiderschrank Oscar an, sondern auch ein Hoch- und Etagenbett. Ob zweite Schlafgelegenheit, Regale oder ein Arbeitsplatz unter dem Bett: Tiago ist sehr wandelbar.



- 1. Etagenbett:** Höhe 180 cm, Breite 90 cm mit gerader Griffleiter und Unterschiebebett. Kombiniert mit Programm Oscar: Eck-Kleiderschrank, 2 Anstell-Regale mit je 2 Schubkasten-Sets 2S, Eck-Regal mit 1 langen und 1 kurzen Tür, Regal mit 2 Türen und 4 offenen Fächern und Sitzgruppe Fritzl | Zubehör: Matratzen in Ecrú, Comfortrolle in Eisblau, Partykissen in Ecrú, Dunkelblau und Hellblau.
- 2. Spielbett:** Höhe 160 cm, Breite 90 cm mit schräger Griffleiter und Unterstellregal. Kombiniert mit Programm Fionn: Basis-Funktionsschrank mit 1 langen Tür, Schreibplatz, Stuhl Yvo in Grau/Weiß und Schiebetürenschränk schmal mit 2 Türen und 2 Schubkästen | Zubehör: Matratze in Anthrazit, Comfortrolle in Taupe und Partykissen in Ecrú.
- 3. Hochbett:** Höhe 180 cm, Breite 120 cm. Kombiniert mit Programm Fiona: Bettbox, Schreibtisch Jaro in Schiefergrau, Stuhl Yvo in Grau, Regal mit 3 Fächern, Schiebetürenschränk breit mit 2 Türen und 2 Schubkästen, Lowboard und Wandboxen | Zubehör: Matratze in Dunkelblau und Sitzkissen in Grau.



Tiago Hochbett gut kombiniert mit Programm Fiona.

3



Tiago Hoch- und Etagenbett: Kreideweiß

1

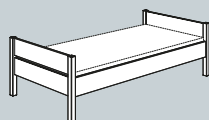
Tiago Etagenbett gut kombiniert mit Programm Oscar.

Tiagos technische Seiten.

Außenmaße in cm | Möbel (ca. B/H/T) | Betten und Bettkästen (ca. L/B/H).

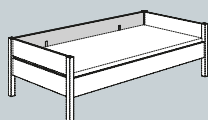
Liege

i Die Liege in den Breiten 90 und 120 x 200 cm kann zum Spiel- und Etagenbett umgebaut werden.

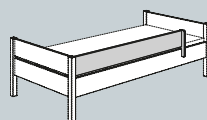


Liege
90 x 200 cm 139 810 1
 210,4/97,6,/60,6
120 x 200 cm 139 812 1
 210,4/127,6,/60,6
140 x 200 cm 139 814 1
 210,4/147,6/60,6

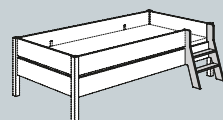
Ergänzungen für Liegen in Kreideweiß



Schutzseite (hinten)
232 100 1
 200,0/2,2/18,0

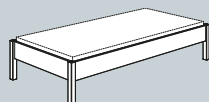


Absturzsicherung (vorne)
232 110 1
 156,0/2,2/18,0
 links/rechts montierbar



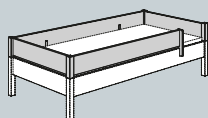
Leiter
 nur in Verbindung mit der
 Absturzsicherung 232 110 1
239 690 1
 links/rechts montierbar

Studioliege

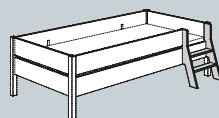


Studioliege
90 x 200 cm 139 915 1
 210,4/97,6,/40,6
120 x 200 cm 139 916 1
 210,4/127,6,/40,6
140 x 200 cm 139 917 1
 210,4/147,6,/40,6

Ergänzungen für Studioliiegen in Kreideweiß



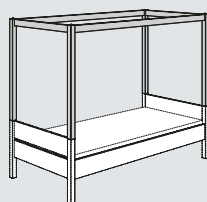
Absturzsicherung (ringsum)
90 x 200 cm 239 620 1
 210,4/97,6,/20,0
120 x 200 cm 239 622 1
 210,4/127,6,/20,0



Leiter
 nur in Verbindung mit der
 Absturzsicherung 239 620 1
 bzw. 239 622 1 **239 690 1**
 links/rechts montierbar

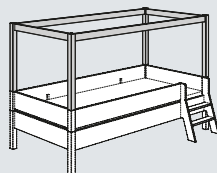


Bettkästen mit Rollen für Teppichböden.
Rollensatz für Bettkästen für Hartböden 210 040 0

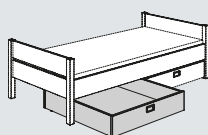


Baldachinaufbau hoch
 für Liege und Studioliege
90 x 200 cm 239 610 1
 210,4/97,6/108,0

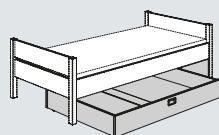
i Passende Textilien für Baldachinaufbauten finden Sie auf den Seiten 136–138.



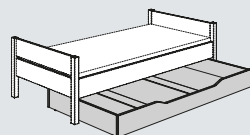
Baldachinaufbau niedrig
 für Liege, Studioliege und
 Spielbetten 120 cm
90 x 200 cm 239 611 1
 210,4/97,6/71,0



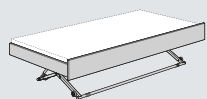
1/2 Bettkasten
 für Liege, Studioliege
 und Etagenbett
 Griff Chrom matt
 2 Stück passen
 nebeneinander
131 880 1
 98,5/95,0/21,6



3/4 Bettkasten mit Blende
 für Liege, Studioliege
 und Etagenbett
 Griff Chrom matt
131 885 1
 150,0/95,0/21,6



Unterschiebebett
90 x 190 cm
 für Liege, Studioliege
 und Etagenbett
131 881 1
 198,0/95,0/20,6
 (passend für Matratze 90 x 190 x 12 cm,
 Standard-Federleistenrost sep.
 erhältlich) auch als Bettkasten nutzbar



Ausziehbett Floyd 90 x 190 cm
 für (Studio-)Liege und Etagenbett
 Blende in Kreideweiß
 Matratzenhöhe: ca. 12 cm
 Standard **131 888 1**
 Comfort **131 788 1**
 198,0/92,2/42,5
Mehr auf den Seiten 116 + 117.



Wandbox rechteckig lang
 Kreideweiß **217 254 1**
 Kieselgrau **217 254 9**
 Schiefergrau **227 254 9**
 Eiche Montana **228 254 4**
 70,0/18,5/18,7



Wandbox rechteckig 1 Stück
 Kreideweiß **217 251 1**
 Kieselgrau **217 251 9**
 Schiefergrau **227 251 9**
 Eiche Montana **228 251 4**
 40,0/18,5/18,7

i **Wandbox rechteckig** kann quer oder hochkant montiert werden.




Wandbox quadratisch
 Kreideweiß **217 252 1**
 Kieselgrau **217 252 9**
 Schiefergrau **227 252 9**
 Eiche Montana **228 252 4**
 35,0/35,0/18,7



Alle PAIDI Federleistenroste und Matratzen finden Sie auf den Seiten 146–155.

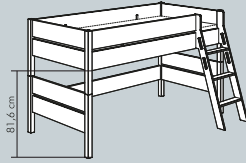
! Bei allen Betten ab einer Höhe von 180 cm ist eine Wandbefestigung unbedingt erforderlich.

Korpus, Front + Betten:
Kreideweiß

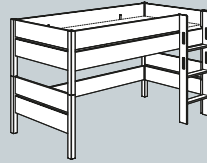


i Leiter und Rutsche sind an allen Betten rechts und links montierbar.

Spielbett 120 cm



Spielbett 120
mit schräger Griffleiter
90 x 200 cm
139 840 1 210,4/135,0/120,6
120 x 200 cm
139 845 1 210,4/165,0/120,6



Spielbett 120
mit gerader Griffleiter
90 x 200 cm
139 842 1 210,4/106,3/120,6
120 x 200 cm
139 847 1 210,4/136,3/120,6

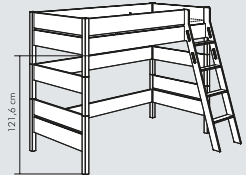


Spielbett 120
mit Rutsche und
schräger Griffleiter
90 x 200 cm
139 850 1 210,4/241,7/120,6
120 x 200 cm
139 855 1 210,4/271,7/120,6



Spielbett 120
mit Rutsche und
gerader Griffleiter
90 x 200 cm
139 852 1 210,4/241,7/120,6
120 x 200 cm
139 857 1 210,4/271,7/120,6

Spielbett 160 cm

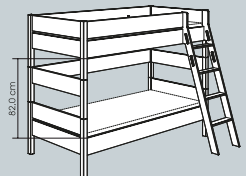


Spielbett 160 mit schräger Griffleiter
90 x 200 cm **139 830 1** 210,4/147,5/160,6
120 x 200 cm **139 835 1** 210,4/177,5/160,6

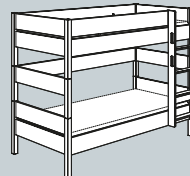


Spielbett 160 mit gerader Griffleiter
90 x 200 cm **139 832 1** 210,4/106,3/160,6
120 x 200 cm **139 837 1** 210,4/136,3/160,6

Etagenbett 160 cm

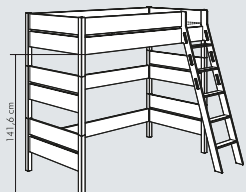


Etagenbett 160 mit schräger Griffleiter
90 x 200 cm **139 833 1** 210,4/147,5/160,6
120 x 200 cm **139 838 1** 210,4/177,5/160,6



Etagenbett 160 mit gerader Griffleiter
90 x 200 cm **139 834 1** 210,4/106,3/160,6
120 x 200 cm **139 839 1** 210,4/136,3/160,6

Hochbett 180 cm

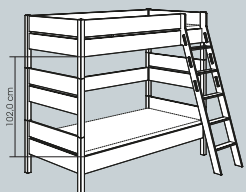


Hochbett 180 mit schräger Griffleiter
90 x 200 cm **139 820 1** 210,4/153,8/180,6
120 x 200 cm **139 825 1** 210,4/183,8/180,6

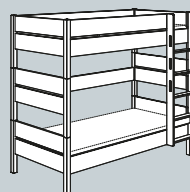


Hochbett 180 mit gerader Griffleiter
90 x 200 cm **139 822 1** 210,4/106,3/180,6
120 x 200 cm **139 827 1** 210,4/136,3/180,6

Etagenbett 180 cm



Etagenbett 180 mit schräger Griffleiter
90 x 200 cm **139 823 1** 210,4/153,8/180,6
120 x 200 cm **139 828 1** 210,4/183,8/180,6

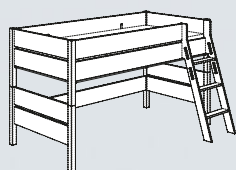


Etagenbett 180 mit gerader Griffleiter
90 x 200 cm **139 824 1** 210,4/106,3/180,6
120 x 200 cm **139 829 1** 210,4/136,3/180,6

i Das Etagenbett kann zu 2 Liegen umgebaut werden.

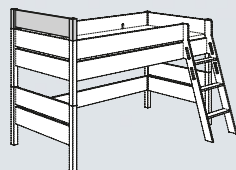
Tiago. Zubehör

Außenmaße in cm | Möbel (ca. B/H/T) | Betten und Bettkästen (ca. L/B/H).



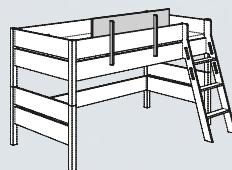
Vorhang-Befestigungs-Set
für Spielbetten 90 x 200 cm
(für 1 Längs- und 1 Querseite)
216 802 1

Ergänzungs-Set
für Spiel-, Hoch- und Etagenbetten
90 x 200 (für zweite Querseite)
216 803 1

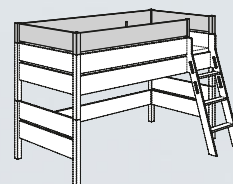


erhöhte Absturzsicherung
für Querseite, für Spiel-,
Hoch- und Etagenbetten
90 x 200 cm 217 115 1
97,6/5,2/20,0

120 x 200 cm 217 116 1
127,6/5,2/20,0



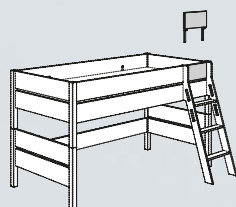
erhöhte Absturzsicherung
für Längsseite, für Spiel-,
Hoch- und Etagenbetten
232 112 1
112,0/2,2/18,0



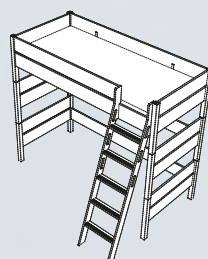
Absturzsicherung (ringsum)
mit einem Einstieg, für Spiel-,
Hoch- und Etagenbetten
90 x 200 cm 217 600 1
210,4/97,6/20,0
120 x 200 cm 217 602 1
210,4/127,6/20,0



Absturzsicherung (ringsum)
mit zwei Einstiegen, für Spiel-,
Hoch- und Etagenbetten
90 x 200 cm
239 601 1
210,4/97,6/20,0
120 x 200 cm
239 603 1
210,4/127,6/20,0

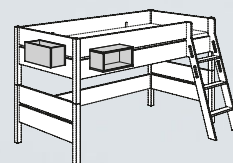


Rausfallschutz
für Liege, Spiel-, Hoch-
und Etagenbetten
232 605 1
39,3/2,2/18,0



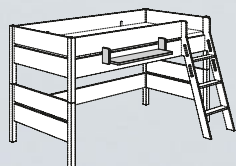
Sicherheits-Set
für Spiel-, Hoch- und Etagenbetten
silberfarbig nachleuchtend
239 609 1

i Bettboxen sind nur für die Montage am Bett geeignet. Sie sind keine Kletter-/ Steighilfe oder Sitzmöglichkeit!

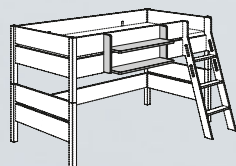


Bettbox rechteckig
1 Stück
mit Öffnung seitlich oder
nach oben montierbar
Kreideweiß **217 253 1**
Kieselgrau **217 253 9**
Schiefergrau **218 253 9**
40,0/18,7/18,5

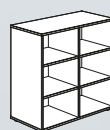
! **Achtung:** Der Rausfallschutz schützt Kinder nur vor dem Herausfallen. Er kann aber nicht verhindern, dass sie über die erhöhte Schutzvorrichtung steigen.



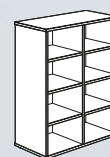
Hängeregal 1 Boden
für Spiel-, Hoch- und
Etagenbetten
232 200 1
84,0/20,0/15,0



Hängeregal 2 Böden
für Spiel-, Hoch- und
Etagenbetten
232 201 1
84,0/20,0/36,8



**Unterstell- bzw.
Beistellregal**
6 Fächer
231 230 1
83,9/79,7/40,0



**Unterstell- bzw.
Beistellregal**
8 Fächer
231 239 1
83,9/105,3/40,0



Basketball-Set
inkl. Softball **232 501 1**
50,0/40,0/37,0
Softball (einzeln) 241 951 0
Gelb, Ø 20 cm



S-Haken
Set bestehend
aus 2 Stück
232 952 1 Weiß

i **Sicherheit:** Die Sicherheit unserer Spiel-, Hoch- und Etagenbetten nach DIN EN 747 ist nur bei Verwendung der PAIDI Federleistenroste gewährleistet. Bei allen Spiel-, Hoch- und Etagenbetten dürfen die Matratzen nicht höher als 14 cm sein.


Material: Häupter und Bettseiten in Melaminharz-Dekor, Bettpfosten und Leiter Massivholz lackiert.

Maße: Das lichte Maß der Betten beträgt L 201,2 x B 90,5 bzw. 120,5 cm, bitte achten Sie auf die richtige Matratzengröße.



i **LED-Leuchte Twist**
Mit biegsamem Arm und
überall leicht anzubringen,
siehe Seite 36.

Korpus, Front + Betten:
Kreideweiß



Ylvie. Liege und Jugendliege

Harmonische Ergänzung: Zu den Fronten in Kreideweiß bzw. Birke-Nachbildung setzen die Deckplatten, Griffe und Möbelfüße in Birke massiv behagliche Akzente im Natur-Look. Auch bei den Pfosten der Ylvie Betten kann zwischen Kreideweiß und Birke gewählt werden.



1

Korpus + Teilfront: Kreideweiß
Teilfront: Birke Nachbildung
Deckplatte, Griffe + Möbelfüße: Birke massiv
Liege: Kreideweiß mit Pfosten in Birke massiv

Pfosten der Betten sind wahlweise in Birke massiv oder Birke massiv Kreideweiß erhältlich.



2



Passend zu Ylvie die **Universalliege Flynn** – das ausziehbare und vollwertige Doppelbett mit integriertem, härtegradverstellbarem Federleistenrost. Weitere Informationen zu Flynn finden Sie auf den Seiten 118 – 121.

1. Liege: 90 x 200 cm mit Absturzsicherung und Schutzseite, Nachtkommode, Kommode schmal mit 3 Schubkästen und Kleiderschrank mit 4 Türen und 1 Schubkasten | Zubehör: Matratze in Grau. **2. Jugendliege:** 140 x 200 cm, Nachtkommode, Lowboard, Regal mit 6 Fächern, Regal mit 1 Tür und 3 offenen Fächern und Wandregal | Zubehör: Matratze und Comfortrolle in Dunkelblau.



Ein Regal, vier Möglichkeiten: ganz offen, Tür links bzw. rechts oder geschlossen – eine individuelle Wahl.



1

FREDDY'S EISBUS

Mit dem Namen, Geburtsdatum oder einem anderen persönlichen Eintrag in Dunkelblau kann das Kind zeigen: **Das ist meins!** Siehe Seite 133.

Ylvie. Spielbett

Spiellandschaften können wechseln wie Jahreszeiten – dank einer Vielfalt an Stoffen und Zelten.



1. Spielbett: Höhe 120 cm, Breite 90 cm mit schräger Grifflleiter, Halb-Zelt in Hellblau/Anthrazit, Lowboard, Regal mit 9 Fächern und Wandregale | Zubehör: Vorhang-Set Motiv Holiday in Hellblau, Matratze in Hellblau, Comfortrolle und Partykissen in Anthrazit und Partykissen in Dunkelblau. **2. Spielbett:** Höhe 80 cm, Breite 90 cm mit schräger Grifflleiter, Kleiderschrank mit 3 Türen und 1 Schubkasten, Regal mit 6 Fächern, Wandboxen und Sitzgruppe Fritz | Zubehör: Motiv-Textilien Wikinger (Halb-Zelt, Comfortrolle, Rückenkissen und Steckkissen), Matratze in Hellblau und Partykissen in Dunkelblau und Hellblau. **3. Spielbett:** Höhe 120 cm, Breite 90 cm mit schräger Grifflleiter, Hängeregal und Unterstellregal, Kleiderschrank mit 2 Türen und 1 Schubkasten, Regal mit 9 Fächern und Wandregal | Zubehör: Motiv-Textilien Flowers (Loft-Zelt, Einzelvorhänge, Kissenrolle und Rückenkissen), Einzelvorhang in Türkis/Weiß und Matratze in Rosé.



Pfosten der Betten sind wahlweise in Birke massiv oder Birke massiv Kreideweiß erhältlich.



2



Ylvie Spielbett in Kreideweiß

3

Korpus + Teilfront: Kreideweiß
Teilfront: Birke Nachbildung
Deckplatte, Griffe + Möbelfüße: Birke massiv
Hochbett: Kreideweiß mit Pfosten in Birke massiv



Optional erhältlich. Das Sicherheits-Set – bestehend aus Leuchtstreifen und -kappen – ist für alle Ylvie Spiel-, Hoch- und Etagenbetten erhältlich und weist nachts den sicheren Weg (Abb. beispielhaft).



1

Pfosten der Betten sind wahlweise in Birke massiv oder Birke massiv Kreideweiß erhältlich.

Ylvie. Spiel-, Hoch- und Etagenbett

Fröhlichkeit und Geborgenheit: Das vermittelt das gesamte Programm von Ylvie. Tolle textile Accessoires in verschiedenen Farbkombinationen bringen gute Laune und Farbtupfer ins Kinderzimmer.



MASSIV/
TEILMASSIV

Ylvie Spiel- und Etagenbetten ab Höhe 120 cm sind in zwei Breiten erhältlich: 90 und 120 cm.

1. Spielbett: Höhe 160 cm, Breite 90 cm mit schräger Griffleiter, Unterschieberegalen, Spitz-Zelt in Pastellgrün/Anthrazit, Kleiderschrank mit 3 Türen und 1 Schubkasten, Sitzbank und Wandregal | Zubehör: Matratze in Anthrazit, Comfortrolle in Pastellgrün, Partykissen in Anthrazit, Türkis und Pastellgrün und Sitzkissen in Hellgrau. **2. Hochbett:** Höhe 180 cm, Breite 120 cm mit schräger Griffleiter, Schreibtisch, Stuhl Yvo in Grau/Weiß, Kleiderschrank mit 2 Türen und 1 Schubkasten und Regal mit 9 Fächern | Zubehör: Matratze in Brombeere und Partykissen in Hellgrau und Zartrosa. **3. Etagenbett:** Höhe 160 cm, Breite 90 cm mit gerader Griffleiter, Hängeregale und Unterschiebebett Floyd, Kommode mit 3 Schubkästen und Regal mit 6 Fächern | Zubehör: Vorhang-Set Motiv Holiday in Rosé, Matratzen in Brombeere, Comfortrollen in Brombeere und Pastellgrün, Partykissen in Brombeere, Pastellgrün und Rosé.

3

Ylvie Etagenbett in Kreideweiß



Ylvie. Kojenbett

Platz für Dies und Das – werden Kinder zu Teenagern, wird der Stauraum umso wichtiger. Kein Problem für Ylvie mit ihren Kojenbetten samt Unterschieberegale oder -bett sowie den praktischen Rollboxen und -regalen.

Praktisch: zwei Rollen feststellbar



Überall einsetzbar: Das Rollregal mit offenen Fronten ermöglicht schnellen Zugriff.



Bequem und praktisch: Die Rollbox mit Sitzkissen bietet einen mobilen Platz an.



Der Deckel dient als Ablage – darunter lassen sich schnell viele Sachen verstauen.





Pfosten der Betten sind wahlweise in Birke massiv oder Birke massiv Kreideweiß erhältlich.

- 1. Kojenbett:** 120 x 200 cm, Unterschiebebett, Kleiderschrank mit 4 Türen und 1 Schubkasten, Regal mit 6 Fächern, Wandregal, Schreibtisch und Stuhl Tio in Azurblau/Weiß | Zubehör: Matratzen und Partykissen in Taupe und Hellblau.
- 2. Kojenbett:** 120 x 200 cm mit Rollboxen und Rollregalen, Kleiderschrank mit 4 Türen und 1 Schubkasten, Lowboard, Regal mit 2 Türen und Regal mit 6 Fächern | Zubehör: Matratze und Partykissen in Taupe.



Zum Dekorieren oder Verstauen: das Unterschieberegale mit vier Fächern kann von beiden Seiten unter das Kojenbett geschoben werden und ist ein echter Blickfang.



Ylvie Kojenbett in Kreideweiß mit Pfosten in Birke massiv

2

Ylvies technische Seiten.

Außenmaße in cm | Möbel (ca. B/H/T) | Babybett, Umbauseiten, Betten und Bettkästen (ca. L/B/H).

* Bitte zu der Artikelnummer die entsprechende Endziffer angeben:

Kommoden: **1** für 3 x Schubk. Kreideweiß, **4** für 2 x Schubk. Kreideweiß, 1 x Schubk. Birke-Nachbildung, **6** für 1 x Schubk. Kreideweiß, 2 x Schubk. Birke-Nachbildung. **Kleiderschränke:** **1** für Schubkasten in Kreideweiß, **6** für Schubkasten in Birke-Nachbildung.

Babybett:

- Serienmäßig mit Federleistenrost AIRWELL® Comfort
- Federleistenrost 4-fach höhenverstellbar
- Mit 2 Schlupfsprossen



115 901 1
147,1/76,4/90,2
(Matratze
70 x 140 cm)

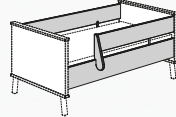


Umbauseiten
Kreideweiß
215 100 1
139,0/18,4/1,8

Ergänzungen für Babybett

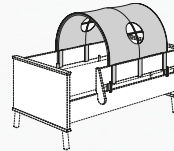
Sicherheits-Set in Kreideweiß

2 Bettseiten, 1 Schutzseite und eine Absturzsicherung links/rechts montierbar



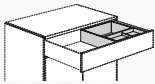
Sicherheits-Set
70 x 140 cm
219 970 1
Außenmaße: L 139,0

Ergänzungen zum Sicherheits-Set



Spielzelt
119 440 1*
100 % Baumwolle
77,0/75,0/37,0

* Farben und weitere Informationen finden Sie im **Babyworld-Katalog** und auf www.paidi.de.



1 Schubkasteneinsatz mit Utensilienschale möglich. 261 990 0

i Kommoden: Oberer Schubkasten mit Vollauszug.



115 561 _ * 1
96,4/90,9/56,3



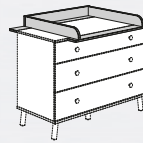
115 551 1
96,4/90,9/56,3



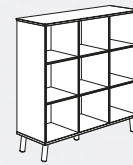
115 711 1
96,4/2,0 (12,3)/79,1
hinten geschlossen



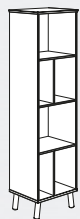
115 511 _ *
125,1/90,9/56,3
mit Facheinteilung



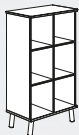
115 721 1
125,1/2,0 (12,3)/79,1
hinten geschlossen



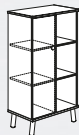
115 601 1
125,1/121,9/40,3



115 611 1
50,0/182,7/40,3



Regal offen
115 621 1
67,6/121,9/40,3

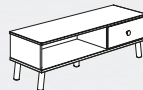


Regal mit 1 Tür
Türanschlag links
115 631 1
Türanschlag rechts
115 641 1
67,6/121,9/40,3

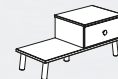


Regal mit 2 Türen
115 651 1
67,6/121,9/40,3

i Passende Sitzkissen für das Lowboard und die Sitzbank siehe Seite 145.



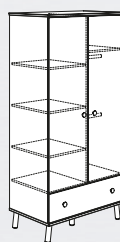
Lowboard
115 171 1
125,1/39,7/40,3
mit 1 Kabeldurchlass.
Schubkasten kann auch links eingebaut werden.



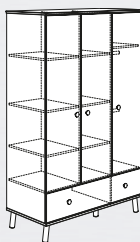
Sitzbank
115 591 1
95,7/39,7/40,3



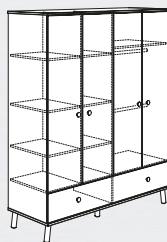
Bei allen Kommoden, Regalen und Kleiderschränken ab einer Höhe von 90 cm ist eine Wandbefestigung erforderlich.



115 101 _ * 1 2
96,4/198,7/56,3



115 031 _ * 1 2
125,1/198,7/56,3



115 011 _ * 1 2
165,6/198,7/56,3

2 Schrankzubehör in Kreideweiß



Schubkasten-Set 2S Kreideweiß
für linke, rechte Seite und Mitte für Kleiderschrank 115 031 _ * + 115 011 _ * **261 880 1**
für linke und rechte Seite für Kleiderschrank 115 101 _ * **261 880 2**



Spiegel
für Türinnenseiten des Kleiderschranks 115 101 _ *. Befestigung mit Spiegelklebeband, Spiegelkanten geschliffen.
30,0/140,0/0,5 cm **131 999 9**



Wäschefach-Unterteilung Kreideweiß
für linke und rechte Seite für Kleiderschrank 115 101 _ * **261 885 4**
für linke, rechte Seite und Mitte für Kleiderschrank 115 031 _ * für die beiden linken Seiten für Kleiderschrank 115 011 _ * **261 886 5**

Weitere Informationen sowie noch mehr Zubehör finden Sie auf den Seiten 126 + 127.

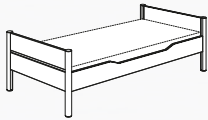
Ylvie. Betten + Zubehör

Korpus + Teilfront: Kreideweiß
Teilfront: Birke-Nachbildung
Deckplatte, Griffe + Füße: Birke massiv
Betten: Kreideweiß oder Kreideweiß/
 Birke-Nachbildung, massive Bettposten in Birke
 oder Birke Kreideweiß lackiert



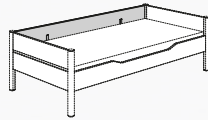
* Bitte zu der Artikelnummer von Spiel-, Hoch- und Kojenbetten sowie Liegen die entsprechende Endziffer angeben:
 1 für Bettposten in Kreideweiß (massiv), 6 für Bettposten in Birke massiv.

i Die Liege in den Breiten 90 und 120 x 200 cm kann zum Spiel- und Etagenbett umgebaut werden.

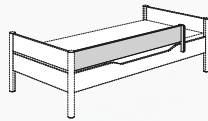


Liege
 90 x 200 cm
 115 810_* 211,5/98,7/61,8
 120 x 200 cm
 115 812_* 211,5/128,7/61,8
 140 x 200 cm
 115 814_* 211,5/148,7/61,8

Für Liege
 115 810_* + 115 812_* + 115 814_*

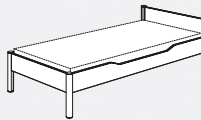


Schutzseite (hinten)
 232 100 1 200,0/2,2/18,0

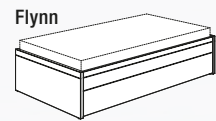


Absturzsicherung (vorne)
 232 110 1 156,0/2,2/18,0
 links/rechts montierbar

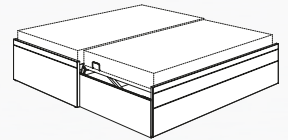
Nachtkommode
 115 581 1
 50,0/39,7/40,3



Jugendliege mit unterschiedlich hohen Betthauptern
 90 x 200 cm
 115 815_* 211,5/98,7/61,8
 120 x 200 cm
 115 816_* 211,5/128,7/61,8
 140 x 200 cm
 115 817_* 211,5/148,7/61,8

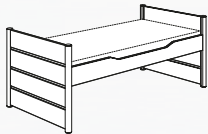


Flynn
Universalliege mit Ausziehfunktion
 161 800 1
 geschlossen 206,4/105,2/44,4
Mehr auf den Seiten 118–121.



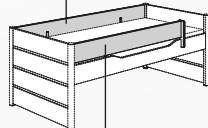
Ausziehfunktion verdoppelt Liegefläche nahezu auf einer Ebene.
 Gesamtfläche ca. 200 x 198,5 cm
 Beide Liegen inkl. Federleistenrost mit mittiger Härtegradverstellung.

Für Kojenbett 90 x 200 cm (115 890_*) + 120 x 200 cm (115 892_*)



Kojenbett
 90 x 200 cm
 115 890_* 211,5/98,7/81,8
 120 x 200 cm
 115 892_* 211,5/128,7/81,8

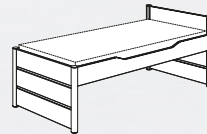
Schutzseite (hinten)
 232 100 1 200,0/2,2/18,0



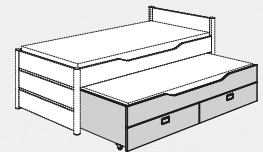
Absturzsicherung (vorne)
 232 110 1 156,0/2,2/18,0
 links/rechts montierbar
Leiter nur in Verbindung mit Absturzsicherung 232 110 0
 232 095 1



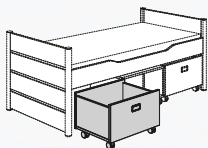
Passende Federleistenroste und Matratzen finden Sie auf den Seiten 146–155.



Kojenbett mit unterschiedlich hohen Betthauptern
 90 x 200 cm
 115 895_* 211,5/98,7/81,8
 120 x 200 cm
 115 896_* 211,5/128,7/81,8



Unterschiebepett für Kojenbetten
 90 x 190 cm
 mit zwei großen Schubkästen (Matratzengröße: 90 x 190 x 12 cm)
 131 889 1
 198,0/94,9/40,4
 Federleistenrost 90 x 190 cm notwendig



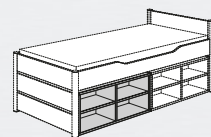
Rollbox für Kojenbetten, max. 3 nebeneinander, mit 4 Universalrollen (2 feststellbar)
 232 800 1
 65,0/47,0/40,4



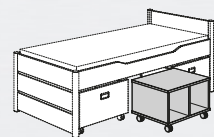
Abdeckung für Rollbox
 232 801 1
 59,1/42,3/1,8



Sitzpolster für Rollbox
 131 991 1* Bezug Mikrofaser
 131 993 1* Bezug Baumwolle
 59,0/42,0/5,0
 nur in Verbindung mit Abdeckung verwendbar. * Farben auf Seite 145.



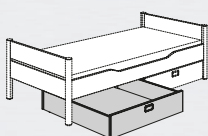
Unterschieberegale 4 Fächer für Kojenbetten, 2 Stück passen auf jeder Seite unter das Kojenbett
 232 806 1 99,0/30,0/40,4



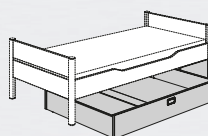
Rollregal 2 Fächer für Kojenbetten, max. 3 nebeneinander 4 Universalrollen, 2 feststellbar
 232 805 1 65,0/47,0/40,4



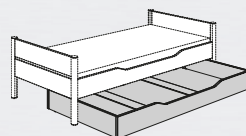
Alle Bettkästen mit Rollen für Teppichböden. **Rollensatz für Bettkästen** für Hartböden 210 040 0



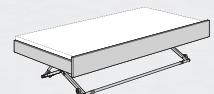
1/2 Bettkasten für (Jugend-)Liege und Etagenbett
 131 880 1 98,5/95,2/21,4
 2 Stück passen nebeneinander



3/4 Bettkasten mit Blende für (Jugend-)Liege und Etagenbett
 131 885 1 150,0/95,2/21,4



Unterschiebepett 90 x 190 cm für (Jugend-)Liege und Etagenbett
 131 881 1 198,0/95,0/20,6
 (passend für Matratze 90 x 190 x 12 cm, Standard-Federleistenrost sep. erhältlich) auch als Bettkasten nutzbar

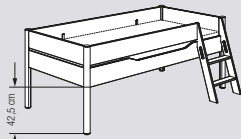


Ausziehbett Floyd 90 x 190 cm für (Jugend-)Liege und Etagenbett
 Blende in Kreideweiß
 Matratzenhöhe: ca. 12 cm
 Standard 131 888 1
 Comfort 131 788 1
 198,0/92,2/42,5
Mehr auf den Seiten 116 + 117.

Ylvie. Betten + Zubehör

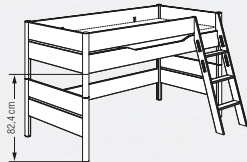
Außenmaße in cm | Möbel (ca. B/H/T) | Babybett, Umbauseiten, Betten und Bettkästen (ca. L/B/H).

Spielbett 80 cm

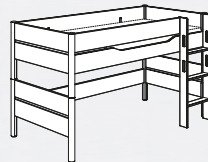


Spielbett 80 mit schräger Griffleiter
90 x 200 cm 115 870 _* 211,5/123,1/81,8

Spielbett 120 cm



Spielbett 120 mit schräger Griffleiter
90 x 200 cm
115 840 _* 211,5/135,9/121,8
120 x 200 cm
115 845 _* 211,5/165,9/121,8



Spielbett 120 mit gerader Griffleiter
90 x 200 cm
115 842 _* 211,5/106,8/121,8
120 x 200 cm
115 847 _* 211,5/136,8/121,8

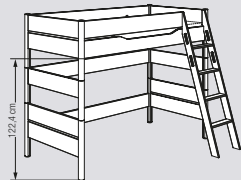


Spielbett 120 mit Rutsche und schräger Griffleiter
90 x 200 cm
115 850 _* 211,5/239,0/150,4
120 x 200 cm
115 855 _* 211,5/269,0/150,4

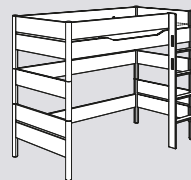


Spielbett 120 mit Rutsche und gerader Griffleiter
90 x 200 cm
115 852 _* 211,5/239,0/150,4
120 x 200 cm
115 857 _* 211,5/269,0/150,4

Spielbett 160 cm

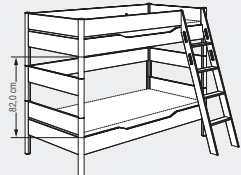


Spielbett 160 mit schräger Griffleiter
90 x 200 cm 115 830 _* 211,5/148,3/161,8
120 x 200 cm 115 835 _* 211,5/178,3/161,8



Spielbett 160 mit gerader Griffleiter
90 x 200 cm 115 832 _* 211,5/106,8/161,8
120 x 200 cm 115 837 _* 211,5/136,8/161,8

Etagenbett 160 cm




Etagenbett 160 mit schräger Griffleiter
90 x 200 cm 115 833 _* 211,5/148,3/161,8
120 x 200 cm 115 838 _* 211,5/178,3/161,8



Etagenbett 160 mit gerader Griffleiter
90 x 200 cm 115 834 _* 211,5/106,8/161,8
120 x 200 cm 115 839 _* 211,5/136,8/161,8

Hochbett 180 cm




Hochbett 180 mit schräger Griffleiter
90 x 200 cm 115 820 _* 211,5/154,5/181,8
120 x 200 cm 115 825 _* 211,5/184,5/181,8



Hochbett 180 mit gerader Griffleiter
90 x 200 cm 115 822 _* 211,5/106,8/181,8
120 x 200 cm 115 827 _* 211,5/136,8/181,8

Etagenbett 180 cm




Etagenbett 180 mit schräger Griffleiter
90 x 200 cm 115 823 _* 211,5/154,5/181,8
120 x 200 cm 115 828 _* 211,5/184,5/181,8



Etagenbett 180 mit gerader Griffleiter
90 x 200 cm 115 824 _* 211,5/106,8/181,8
120 x 200 cm 115 829 _* 211,5/136,8/181,8

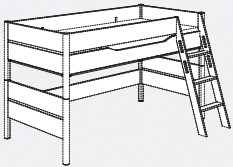
Korpus + Teilfront: Kreideweiß
Teilfront: Birke-Nachbildung
Deckplatte, Griffe + Füße: Birke massiv
Betten: Kreideweiß oder Kreideweiß/
 Birke-Nachbildung, massive Bettpfosten in Birke
 oder Birke Kreideweiß lackiert



! Bei allen Betten ab einer Höhe von 180 cm ist eine Wandbefestigung unbedingt erforderlich.

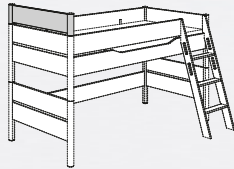
i Leiter und Rutsche sind an allen Betten rechts und links montierbar.

* Bitte zu der Artikelnummer die entsprechende Endziffer angeben:
 1 für Bettpfosten in Kreideweiß (massiv), 6 für Bettpfosten in Birke massiv.

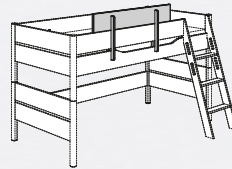


Vorhang-Befestigungs-Set
 für Spielbetten 90 x 200 cm
 (für 1 Längs- und 1 Querseite)
216 802 1

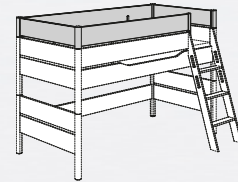
Ergänzungs-Set
 für Spiel-, Hoch- und Etagenbetten
 90 x 200 (für zweite Querseite)
216 803 1



erhöhte Absturzsicherung
 für Querseite, für Spiel- und
 Etagenbetten
90 x 200 cm
216 115 _* 98,7/5,7/20,0
120 x 200 cm
216 116 _* 128,7/5,7/20,0



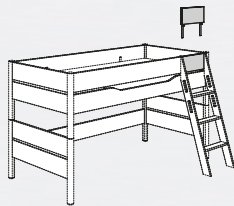
erhöhte Absturzsicherung
 für Längsseite, für Spiel- und
 Etagenbetten
232 112 1
 112,0/2,2/18,0



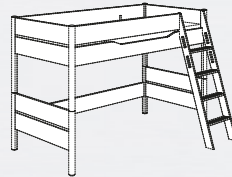
Absturzsicherung (ringsum)
 mit einem Einstieg, für Spiel-
 und Etagenbetten
90 x 200 cm
216 600 _* 211,5/98,7/20,0
120 x 200 cm
216 602 _* 211,5/128,7/20,0



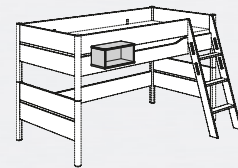
Absturzsicherung (ringsum)
 mit zwei Einstiegen, für Spiel-
 und Etagenbetten
90 x 200 cm
216 601 _* 211,5/98,7/20,0
120 x 200 cm
216 603 _* 211,5/128,7/20,0



Rausfallschutz
 für Spiel- und Etagenbetten
232 605 1
 39,3/2,2/18,0



Sicherheits-Set
 für Spiel- und Etagenbetten
 silberfarbig nachleuchtend
216 609 9

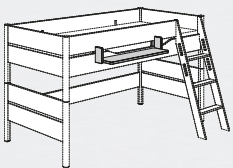


Bettbox rechteckig 1 Stück
 mit Öffnung seitlich oder nach oben
 montierbar Kreideweiß **217 253 1**
 40,0/18,7/18,5

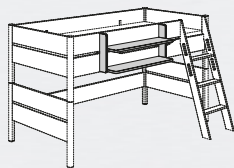
i Bettboxen sind nur für die Montage an der Längsseite des Bettes geeignet. Sie sind keine Kletter-/Steighilfe oder Sitzmöglichkeit!



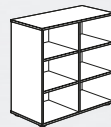
Achtung: Der Rausfallschutz schützt Kinder nur vor dem Herausfallen. Er kann aber nicht verhindern, dass sie über die erhöhte Schutzvorrichtung steigen.



Hängeregale
 1 Boden
 für Spiel- und Etagenbetten
232 200 1
 88,5/20,0/15,0



Hängeregale
 2 Böden
 für Spiel- und Etagenbetten
232 201 1
 88,5/20,0/36,8



**Unterstell- bzw.
 Beistellregal**
231 230 1
 83,9/40,0/79,7



Basketball-Set
 inkl. Softball
232 501 1
 50,0/40,0/37,0
Softball (einzeln)
241 951 0
 Gelb, Ø 20 cm



S-Haken
 Set bestehend
 aus 2 Stück
232 952 1 Weiß

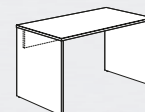
i **Sicherheit:** Die Sicherheit unserer Spiel-, Hoch- und Etagenbetten nach DIN EN 747 ist nur bei Verwendung der PAIDI Federleistenroste gewährleistet. Bei allen Spiel-, Hoch- und Etagenbetten dürfen die Matratzen nicht höher als 14 cm sein.

Material: Häupter und Bettseiten in Melaminharz-Dekor, Bettpfosten und Leiter Massivholz lackiert.

Maße: Das lichte Maß der Betten beträgt L 203,3 x B 90,5 x 120,5 cm, bitte achten Sie auf die richtige Matratzengröße.



Schreibtisch
115 751 1
 130,0/85,0/70,0



Schreibtisch
131 750 1
 130,0/72,7/70,0



Rollcontainer 3S
140 863 1
 44,3/53,7/57,3

i Weitere Schreibtische, Container und Stühle finden Sie in unserem **Schoolworld-Katalog** oder unter **www.paidi.de**

Floyd. Ausziehbett



Das Ausziehbett gibt es in der Variante **Floyd Standard**, ausgestattet mit dem massiven Federleistenrost Standard aus 13 Federleisten, die in hochwertigen Kunststofflagern eingebaut sind.



Wer es noch etwas bequemer wünscht, für den gibt es **Floyd Comfort** mit dem massiven Federleistenrost Comfort und 24 Federleisten in hochwertigen Kunststofflagern sowie der Möglichkeit der Härtegradverstellung.

Mit ein paar einfachen Handgriffen entsteht ein gemütliches Bett für Übernachtungsgäste oder eine große Chill-out-Zone.



Floyd lässt sich dank Gurt leicht unter dem Bett hervorziehen. Der integrierte Federleistenrost – Standard oder Comfort – sorgt für einen guten Schlaf.



Dank Gasdruckfedern ist das Hochziehen ein Kinderspiel. Aufgestellt bleibt es mittels Rutschhemmung an Ort und Stelle.



Schnell aufgeräumt: Gurt nach oben ziehen und zugleich die Matratze mit einer Hand nach unten drücken, unter das Bett schieben – fertig.



Platzsparend im Alltag, schnell herausziehbar, wenn es darauf ankommt, mobil dank Rollen: Das Ausziehbett Floyd bietet eine Vielzahl von Möglichkeiten, kann direkt ans Bett gestellt oder anderweitig im Zimmer platziert werden. Tipp: Floyd gibt es mit passender Blende für alle Kidsworld-Programme – und die passende Matratze finden Sie auf der Seite 148.

Flynn. Universalliege

Bei eingezogenem Bett ist nicht nur der Gurt, sondern auch das Bett dank magnetischer Halterung sicher verstaut.



Einfach umgebaut: Flynn ist mit einem Handgriff einsatzbereit: einfach untere Liege hervorziehen, hochklappen – fertig. Die gleiche Höhe der beiden Liegeflächen machen Flynn zu einem komfortablen Doppelbett. Die Matratze sowie die Bettwäsche können im Inneren von Flynn aufbewahrt und direkt mit ausgeklappt werden.



Erweiterte Komfortzone: Ausgezogen ist Flynn ein vollwertiges Doppelbett mit zwei Metallrahmen und Federleistenrosten – verstellbar im Härtegrad und somit eine hochwertige Schlafgelegenheit.

Universalliege mit Ausziehfunktion
Artikel-Nr. 161 800 1
 Maße geschlossen: 206,4/105,2/44,4
 Gesamtliegefläche ca. 200 x 198,5 cm

i Alle PAIDI Matratzen finden Sie auf den Seiten 148 – 155.



Sofa, Liege, Doppelbett – das alles kann Flynn sein. Durch seine beiden niedrigen Häupter passt Flynn auch besonders gut unter Schrägen.



1

Flynn. Universalliege

Mitwachsen ohne Grenzen: Der zeitlose Look von Flynn passt auch prima in die erste eigene Bude.

Universalliege mit Ausziehfunktion

Artikel-Nr. 161 800 1

Maße geschlossen: 206,4/105,2/44,4

Gesamtliegefläche ca. 200 x 198,5 cm

i Alle PAIDI Matratzen finden Sie auf den Seiten 148–155.

ORIGINAL
PAIDI
SLIDE
SYSTEM

1. Universalliege Flynn: 100 x 200 cm (Ausziehbett 90 x 190 cm).
Kombiniert mit Programm Fiona: Schiebetürenschränk breit mit 2 Türen
und 2 Schubkästen, Universalschreibtisch, Sitzhocker Speedy und
Wandboxen | Zubehör: Matratzen in Anthrazit, Chillkissen in Mintgrün
und Partykissen in Ecrú und Mintgrün.



Richtig losliegen.



Wenn das Kinderzimmer zur eigenen Bude wächst, wird dort nicht mehr nur geschlafen und gespielt, sondern auch gelesen und gechillt. PAIDI Liegen gibt's in drei Breiten.



Sten.
Eiche massiv

| Traumliege | Breite 90 cm | Breite 120 cm | Breite 140 cm |
|--------------|--------------|---------------|---------------|
| Länge 200 cm | 118 815 4 | 118 816 4 | 118 817 4 |

Eiche massiv
mit gepolstertem Betthaupt

| Traumliege | Breite 90 cm | Breite 120 cm | Breite 140 cm |
|--------------|--------------|---------------|---------------|
| Länge 200 cm | 118 815 2* | 118 816 2* | 118 817 2* |



Sten.
Eiche massiv/Schiefergrau

| Traumliege | Breite 90 cm | Breite 120 cm | Breite 140 cm |
|--------------|--------------|---------------|---------------|
| Länge 200 cm | 118 815 9 | 118 816 9 | 118 817 9 |

Eiche massiv/Schiefergrau
mit gepolstertem Betthaupt

| Traumliege | Breite 90 cm | Breite 120 cm | Breite 140 cm |
|--------------|--------------|---------------|---------------|
| Länge 200 cm | 118 815 7* | 118 816 7* | 118 817 7* |

* Bitte zu der Artikelnummer der Traumliege mit gepolstertem Betthaupt die entsprechende Stoffnummer angeben:


Material: Mikrofaser 100 % Polyester



Dunkelrosa 102



Aschblau 103



Steingrau 104



Fiona.
Kreideweiß

| Jugendliege | Breite 90 cm | Breite 120 cm | Breite 140 cm |
|--------------|--------------|---------------|---------------|
| Länge 200 cm | 131 815 1 | 131 816 1 | 131 817 1 |



Fionn.
Kreideweiß/Eiche-Bordeaux-Nachbildung

| Jugendliege | Breite 90 cm | Breite 120 cm | Breite 140 cm |
|--------------|--------------|---------------|---------------|
| Länge 200 cm | 131 815 4 | 131 816 4 | 131 817 4 |



Fleximo.
Birke massiv

| Jugendliege | Breite 90 cm | Breite 120 cm | Breite 140 cm |
|--------------|--------------|---------------|---------------|
| Länge 200 cm | 143 814 6 | 143 934 6 | 143 944 6 |



* Bitte zu der Artikelnummer die entsprechende Endziffer angeben:
4 für Bettrahmen in Eiche-Nebraska-Nachbildung,
8 für Bettrahmen in Eiche-Nautik-Nachbildung.

Kira.
Kreideweiß

| Jugendliege | Breite 90 cm | Breite 120 cm | Breite 140 cm |
|--------------|--------------|---------------|---------------|
| Länge 200 cm | 117 815 _* | 117 816 _* | 117 817 _* |



Oscar.
Kreideweiß/Eiche-Nebraska-Nachbildung

| Jugendliege | Breite 90 cm | Breite 120 cm | Breite 140 cm |
|--------------|--------------|---------------|---------------|
| Länge 200 cm | 135 815 4 | 135 816 4 | 135 817 4 |



Oscar.
Kreideweiß/Eiche-Nebraska-Nachbildung

| Studioliege | Breite 90 cm | Breite 120 cm | Breite 140 cm |
|--------------|--------------|---------------|---------------|
| Länge 200 cm | 135 915 4 | 135 916 4 | 135 917 4 |



Tiago.
Kreideweiß

| Studioliege | Breite 90 cm | Breite 120 cm | Breite 140 cm |
|--------------|--------------|---------------|---------------|
| Länge 200 cm | 139 915 1 | 139 916 1 | 139 917 1 |



* Bitte zu der Artikelnummer die entsprechende Endziffer angeben:
1 für Bettpfosten in Kreideweiß,
6 für Bettpfosten in Birke massiv.

Ylvie.
Kreideweiß

| Jugendliege | Breite 90 cm | Breite 120 cm | Breite 140 cm |
|--------------|--------------|---------------|---------------|
| Länge 200 cm | 115 815 _* | 115 816 _* | 115 817 _* |

i Passende Federleistenroste und Matratzen siehe Seiten 146 – 155.


i Nachtkommode, Bettkästen und passende Rückenpolster finden Sie beim jeweiligen Programm oder unter www.paidi.de.

Fiona, Fionn, Sten. Schiebetürenschränke

*Schiebetürenschränke – die platzsparende Lösung auch für kleine Kinder- und Jugendzimmer. Sie punkten nicht nur hinsichtlich ihrer modernen Optik, sondern auch durch ihre Sicherheitsfeatures: Dank des **Original PAIDI Slide Systems** werden weder kleine noch große Finger eingeklemmt, denn die Türen bremsen und schließen sanft und leise.*



Schiebetürenschränk Fiona



Schiebetürenschränk Fionn



Schiebetürenschränk Sten

Mit Sicherheit alles im Blick: Die beiden Schiebetüren der Kleiderschränke bremsen auf beiden Seiten für (Kinder-)Hände und schließen anschließend sanft. Sie fahren komplett hintereinander durch und können auf diese Weise auch beliebig getauscht werden. Darüber hinaus kann so alles bequem und übersichtlich verstaut und erreicht werden.



Mit einem Handgriff: Die eleganten Griffösungen auf beiden Seiten der Türen ermöglichen das leichte Öffnen und Schließen der Türen – egal in welcher Position.



Stauraum plus: In den schrankbreiten Schubkästen lässt sich eine Menge verstauen.



Doppelt gut: Die Bürsten an der vorderen Schranktür verhindern, dass kleine oder große Finger eingeklemmt werden und dienen zugleich als Staubschutz.



Doppelte Sicherheit: Die eingelassenen Schienen aus hochwertigem Aluminium oben und unten gewährleisten nicht nur eine optimale Laufruhe der Türen, sondern verhindern auch, dass Finger sich daran verletzen.

Schrankzubehör. Mehr Ordnung und Übersicht im Schrank.





Ganz schön helle.

Die Akku betriebene LED-Leuchte Lucky Lite ist per USB-A wieder-aufladbar, reagiert auf Bewegungen und schaltet sich nach ca. 10 Sekunden automatisch wieder ab. Optional für alle Programme erhältlich. **Artikel-Nr. 209 100 9**



Mehr drin.

Praktische Ergänzung: Schubkasten-Set 2S in Ecrú bzw. Kreideweiß mit einer Utensilienschale. **Artikel-Nr. ***



Kleine Helfer.

Passend zu den Schränken und Kommoden ist ein Schubkasteneinsatz mit innenliegender Utensilienschale erhältlich. Vorhandene Schubkästen in Schränken und Kommoden können durch Schubkasteneinsätze mit Utensilienschalen erweitert werden. **Artikel-Nr. 261 990 0**



Bestens aufgehoben.

Die Wäschefach-Unterteilung in Ecrú bzw. Kreideweiß ist optimal zur übersichtlichen Unterbringung kleiner Wäschestücke. **Artikel-Nr. ***



Alles im Griff.

Ideal zum Aufhängen von Kleidungsstücken an den Innenseiten der Türen: das 4-teilige, selbstklebende Knopfset wahlweise in den Farben Hellgelb/Dunkelgelb/Weiß/Taupe (**Artikel-Nr. 261 999 6**) oder Hellblau/Dunkelblau/Weiß/Taupe (**Artikel-Nr. 261 999 7**).

Hinweise

In die Wäschefach-Einteilung des Schrankes können max. 2 Einbauelemente eingesetzt werden: z. B. 1 x Schubkasten-Set 2S und 1 x Wäschefach-Unterteilung.

In die Kleiderfach-Einteilung passt 1 x Schubkasten-Set 2S.

! Für weitere Informationen fragen Sie bitte Ihren Fachhändler.

* siehe technische Seite des entsprechenden Programms



Fritzi. Sitzgruppe

*Ganz schön vielseitig:
Mit der Sitzgruppe
Fritzi kommt noch
mehr Spiel und Spaß
ins Kinderzimmer.*





Quer und hoch. Die Traverse zur Stabilisierung ist verstellbar. Mittig montiert lassen sich die Sitzpolster vollständig unter den Tisch schieben, höher angebracht dient die Traverse beim hochkant gestellten Tisch als Ablagefläche.



Markant. Die Kanten des Tisches setzen hochwertige Akzente.



Zwei Sitzhöhen. Die Sitzpolster können liegend in zwei Sitzhöhen verwendet werden.

1. Sitzgruppe Fritz mit Sitzpolstern in Dunkelrosa und Steingrau, Unterschieberegale, Unterstellregal und Wandbox. **2. Sitzgruppe Fritz** mit Sitzpolstern in Dunkelrosa, Tiny House Kuschelbett plus mit Motiv-Textilien Schmetterling und Bettbox. Kombiniert mit Programm Oscar: Kleiderschrank mit 4 Türen und Regal mit 2 Türen und 4 Fächern.



Sitzgruppe Fritz

Kindertisch

Maße: ca. B 63,0/H 44,0/T 63,0 cm


Artikel-Nr. 182 280 8

Sitzpolster (1 Stück)

Maße: ca. B 58,0/H 26,0/T 31,0 cm

Artikel-Nr. 182 285 0*


* Bitte zu der Artikelnummer des Sitzpolsters entsprechende Stoffnummer angeben:



Dunkelrosa
102



Aschblau
103



Steingrau
104


Material:

Polsterkern aus Polyurethan-Hartschaum,
Bezug aus Mikrofaser 100 % Polyester.
Bei 30 °C waschbar

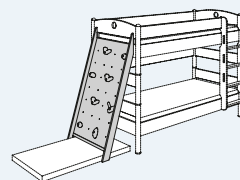
Spielzubehör. Für noch mehr Spaß.



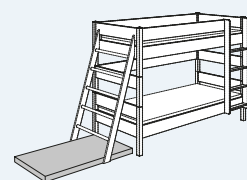
Basketball-Set inkl. Softball
Maße (in cm): 50,0/40,0/37,0
Für alle Programme.



Kletterbaum mit Seil
Maße (in cm): 8,2/23/222,3
Für folgendes Programm:
• Fleximo
Passend für die Höhen 155
und 183 cm (nicht für 125 cm).



Kletterwand
Maße abhängig von der Betthöhe.
Für folgende Programme:
• Fiona
• Fionn
• Fleximo




Spielmatte
Maße (in cm):
120,0/70,0/6,0.
Passend zur Sprossenwand.
Art. Nr. 158 740 0*
Aus 100% Baumwolle
und bei 30 °C waschbar.

**PAIDI bringt Farbe ins
Kinderzimmer.**

*Mit den Farbkombinationen
unserer Baumwollstoffe gestalten Sie individuelle Welten.*

* Bitte zu der Artikelnummer die entsprechende Stoffnummer angeben:



8 Rosé/Weiß



35 Türkis/Weiß



10 Hellblau/Weiß



37 Anthrazit/Weiß



11 Brombeere/Weiß

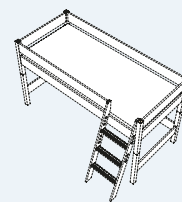


39 Pastellgrün/Anthrazit

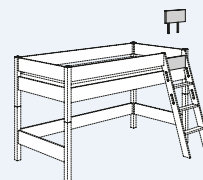


34 Hellblau/Anthrazit

Sicherheitszubehör. Safety first beim Spiel.



Sicherheits-Set
für Spiel-, Hoch- und Etagenbetten
silberfarbig nachleuchtend
**Die Artikelnummer finden Sie auf
der technischen Seite des jewei-
ligen Programms.**



Rausfallschutz
für Spiel-, Hoch- und Etagenbetten
**Die Artikelnummer finden Sie
auf der technischen Seite des
jeweiligen Programms.**



Motiv-Textilien. Für Kreativität und Fantasie.

Torwand-Set



Spielbett 125 cm mit Vorhang-Set Motiv

1 Vorhang-Set *

2 Vorhänge für die Längsseite,
1 Vorhang (Bullauge) für die Querseite
für Fleximo und Sten
für Höhe 120/125 cm **
für Höhe 155/160 cm

158 510 0*
158 520 0*

2 Einzelvorhang Uni

für die zweite Querseite,
für Höhe 120/125 cm **
für Höhe 155/160 cm

158 610 0*
158 620 0*

* Bitte zu den Artikelnummern die entsprechende Stoffnummer angeben, siehe Seiten 142 + 143.

** Bei Tiny House Spielbett und Tiny House Etagenbett nur unterhalb der oberen Liegefläche.

i Material: Alle Torwand-Set Textilien sind aus 100% Baumwolle und bei 30 °C waschbar.

Weitere passende Zelte und Vorhänge für die Spiel-, Hoch- und Etagenbetten finden Sie auf den Seiten 140 – 143.

Motiv Elfe



Spielbett 125 cm mit Vorhang-Set Motiv

1 Vorhang-Set Motiv * **

2 Vorhänge Motiv für die Längsseite,
1 Vorhang (Krone) für die Querseite
nur für Höhe 120/125 cm

158 440 0 71

2 Einzelvorhang Uni (Krone) **

für die zweite Querseite,
nur für Höhe 120/125 cm

158 670 0 1011

* Passend für alle Programme außer Fiona und Fionn.

** Bei Tiny House Spielbett und Tiny House Etagenbett nur unterhalb der oberen Liegefläche.

i Material: Alle Elfe Textilien sind aus 100% Baumwolle und bei 30 °C waschbar.

Weitere passende Zelte und Vorhänge für die Spiel-, Hoch- und Etagenbetten finden Sie auf den Seiten 140 – 143.

Motiv Pirat



Spielbett 125 cm mit Vorhang-Set Motiv

1 Vorhang-Set Motiv * **

2 Vorhänge Motiv für die Längsseite,
1 Vorhang (Bullauge) für die Querseite
nur für Höhe 120/125 cm

158 440 0 70

2 Einzelvorhang Uni (Bullauge) **

für die zweite Querseite,
nur für Höhe 120/125 cm

158 670 0 3010

* Passend für alle Programme außer Fiona und Fionn.

** Bei Tiny House Spielbett und Tiny House Etagenbett nur unterhalb der oberen Liegefläche.

i Material: Alle Pirat Textilien sind aus 100% Baumwolle und bei 30 °C waschbar.

Weitere passende Zelte und Vorhänge für die Spiel-, Hoch- und Etagenbetten finden Sie auf den Seiten 140 – 143.

i Für alle Vorhänge wird ein Vorhang-Befestigungs-Set benötigt (s. Seite 143).

Motiv Holiday

Mit dem Namen, Geburtsdatum oder einem anderen persönlichen Eintrag in Dunkelblau kann das Kind zeigen: **Das ist meins!**



Etagenbett 160 cm mit Vorhang-Set Motiv in Hellblau



Etagenbett 160 cm mit Vorhang-Set Motiv in Rosé



1 Vorhang-Set Motiv * **

2 Vorhänge Motiv für die Längsseite,
1 Vorhang für die Querseite
nur für Höhe 120/125 cm
100 % Baumwolle
Hellblau
Rosé

158 441 0
158 442 0

2 Einzelvorhang **

für die zweite Querseite,
nur für Höhe 120/125 cm
100 % Baumwolle
Hellblau/Weiß
Rosé/Weiß

158 610 0 10
158 610 0 8

* Passend für alle Programme außer Fiona und Fionn.

** Bei Tiny House Spielbett und Tiny House Etagenbett nur unterhalb der oberen Liegefläche.



Bitte zu **Vorhang-Set Motiv Holiday** den Wunscheintrag bei der Bestellung angeben. Es sind bis zu 16 Zeichen möglich und es kann aus den unten stehenden Zeichen gewählt werden.

| | | | | | | | | | | | | | |
|---|---|---|---|---|---|---|---|---|---|---|---|---|---|
| A | B | C | D | E | F | G | H | I | J | K | L | M | N |
| O | P | Q | R | S | T | U | V | W | X | Y | Z | | |
| Ø | 1 | 2 | 3 | 4 | 5 | 6 | 7 | 8 | 9 | + | - | * | / |
| ÷ | = | " | , | # | @ | & | _ | (|) | . | : | : | : |
| ? | ! | { | } | < | > | [|] | ~ | © | À | Á | Â | Ã |
| Ä | Å | Æ | Ç | È | É | Ê | Ë | Ì | Í | Î | | | |
| Ñ | Ò | Ó | Ô | Õ | Ö | Ø | Œ | Ù | Ú | Û | Ü | | |

i **Material:** Alle Holiday Textilien sind waschbar bei 30 °C. Bitte nur von der linken Seite bügeln.

Weitere passende Zelte und Vorhänge für die Spiel-, Hoch- und Etagenbetten finden Sie auf den Seiten 140 – 143.



Motiv-Textilien. Für Kreativität und Fantasie.

Motiv Canvas Style



Spielbett 120 cm mit Spitz-Zelt



Rückseite



abnehmbarer Anhänger mit Karabinerhaken

Abbildungen ähnlich

- | | |
|---|--|
| 1 Spitz-Zelt nur für Betten in der Breite 90 cm L 92,0 / B 90,5 / H 77,5 cm für Fleximo für Fiona, Fionn, Kira und Ylvie für Sten | 131 460 6 41 131 460 1 41 131 460 9 41 |
| 2 Einzelvorhang Motiv für Höhe 120/125 cm ** für Höhe 140 cm | 158 840 0 41 158 850 0 41 |
| 3 Rückenkissen ca. B 100 / H 40 / T 25 cm, mit Reißverschluss | 259 427 1 |
| 4 Kissenrolle ca. L 66 / Ø 19 cm, mit Reißverschluss | 259 428 1 |
| 5 Comfortrolle ca. L 85,3 / Ø 20 cm, mit Reißverschluss | 259 421 1 |

** Bei Tiny House Spielbett und Tiny House Etagenbett nur unterhalb der oberen Liegefläche.



i **Material:** Alle Canvas Textilien sind aus 100% Baumwolle und bei 30 °C waschbar.

Motiv Jeans Style



Spielbett 120 cm mit Spitz-Zelt



Rückseite



Klickverschluss

Abbildungen ähnlich

- | | |
|---|--|
| 1 Spitz-Zelt nur für Betten in der Breite 90 cm L 92,0 / B 90,5 / H 77,5 cm für Fleximo für Fiona, Fionn, Kira und Ylvie für Sten | 131 460 6 42 131 460 1 42 131 460 9 42 |
| 2 Einzelvorhang Motiv für Höhe 120/125 cm ** für Höhe 140 cm | 158 840 0 42 158 850 0 42 |
| 3 Rückenkissen ca. B 100 / H 40 / T 25 cm, mit Reißverschluss | 259 427 2 |
| 4 Kissenrolle ca. L 66 / Ø 19 cm, mit Reißverschluss | 259 428 2 |
| 5 Comfortrolle ca. L 85,3 / Ø 20 cm, mit Reißverschluss | 259 421 2 |

** Bei Tiny House Spielbett und Tiny House Etagenbett nur unterhalb der oberen Liegefläche.



i **Material:** Alle Jeans Textilien sind aus 100% Baumwolle und bei 30 °C waschbar.

i Für alle Vorhänge wird ein Vorhang-Befestigungs-Set benötigt (s. Seite 143).

Motiv Flowers



Spielbett 120 cm mit Loft-Zelt

Rückseite



Abbildungen ähnlich

- 1 Loft-Zelt**
nur für Betten in der Breite 90 cm
L 203,2/B 90,0/H 72,0 cm, mit 2 Einstiegen
für Fleximo **131 470 6 21**
für Fiona, Fionn, Kira und Ylvie **131 470 1 21**
für Sten **131 470 9 21**
- 2 Einzelvorhang Motiv**
für Höhe 120/125 cm ** **158 640 0 2101**
für Höhe 140 cm **158 650 0 2101**
- 3 Einzelvorhang Uni**
passende Einzelvorhänge in verschiedenen
Farben finden Sie auf den Seiten 142 + 143
- 4 Rückenkissen** **259 407 1**
ca. B 100 / H 40 / T 25 cm, mit Reißverschluss
- 5 Kissenrolle** **259 408 1**
ca. L 66 / Ø 19 cm, mit Reißverschluss

** Bei Tiny House Spielbett und Tiny House Etagenbett nur unterhalb der oberen Liegefläche.

i Material: Alle Flowers Textilien sind aus 100 % Baumwolle und bei 30 °C waschbar.

Motiv Stars



Kojenbett 90 cm breit mit Loft-Zelt

Rückseite



Abbildungen ähnlich

- 1 Loft-Zelt**
nur für Betten in der Breite 90 cm
L 203,2/B 90,0/H 72,0 cm, mit 2 Einstiegen
für Fleximo **131 470 6 24**
für Fiona, Fionn, Kira und Ylvie **131 470 1 24**
für Sten **131 470 9 24**
- Einzelvorhang Motiv**
für Höhe 120/125 cm ** **158 640 0 2401**
für Höhe 140 cm **158 650 0 2401**
- Einzelvorhang Uni**
passende Einzelvorhänge in verschiedenen
Farben finden Sie auf den Seiten 142 + 143
- 2 Rückenkissen** **259 407 4**
ca. B 100 / H 40 / T 25 cm, mit Reißverschluss
- 3 Kissenrolle** **259 408 4**
ca. L 66 / Ø 19 cm, mit Reißverschluss

** Bei Tiny House Spielbett und Tiny House Etagenbett nur unterhalb der oberen Liegefläche.

i Material: Alle Stars Textilien sind aus 100 % Baumwolle und bei 30 °C waschbar.

Weitere passende Zelte und Vorhänge für die Spiel-, Hoch- und Etagenbetten finden Sie auf den Seiten 140 – 143.

Motiv-Textilien. Für Kreativität und Fantasie.

Motiv Afrika



Spielbett 125 cm mit Baldachin



Rückseite



Rückseite



Rückseite

Abbildungen ähnlich

i Alle Textilien bei 30 °C waschbar.

- | | | |
|----------|--|--|
| 1 | Baldachin-Set 2 Vorhänge Motiv „Afrika“ Allover 1 Vorhang Gaze (transparenter Netzstoff) für Baldachinaufbau 100 % Baumwolle, 100 % Polyester | 159 403 0 |
| | Einzel-Stoffbahn Motiv „Afrika“ Allover für Baldachinaufbau 100 % Baumwolle | 159 403 1 |
| | Einzel-Stoffbahn Gaze (transparenter Netzstoff) für Baldachinaufbau 100 % Polyester | 159 403 2 |
| | Vorhang-Set Motiv „Afrika-Traum“ 2 doppelagige Vorhänge 1 Lage Allover, 100 % Baumwolle 1 Lage Gaze Weiß, 100 % Polyester für Tiny House Dachgiebel und Baldachinaufbau hoch | 159 404 0 |
| 2 | Vorhang-Set Motiv „Afrika“ 2 Vorhänge Motiv für die Längsseite, 1 Vorhang Weiß/Taupe für die Querseite nur für Höhe 120/125 cm** 100 % Baumwolle | 159 405 0 |
| | Einzelvorhang Uni „Afrika“ für zweite Querseite, Weiß/Taupe nur für Höhe 120/125 cm** 100 % Baumwolle | 159 406 0 |
| 3 | Halb-Zelt „Afrika“ Allover Breite 90 cm, L 112,0/B 98,0 / H 57,0 cm | Informationen siehe Seite 141 |
| | Halb-Zelt „Afrika“ Allover Breite 120 cm, L 112,0/B 120,5 / H 70,0 cm Weitere Infos Seite 145 | 139 4201 51 |
| 4 | Rückenkissen ca. B 100 / H 40 / T 25 cm mit Reißverschluss Bezug: 100 % Baumwolle | 159 407 0 |
| 5 | Kissenrolle ca. L 66 / Ø 19 cm mit Reißverschluss Bezug: 100 % Baumwolle | 159 408 0 |
| 6 | Comfortrolle ca. L 85,3 / Ø 20 cm mit Reißverschluss Bezug: 100 % Baumwolle | 159 411 0 |
| 7 | Steckkissen „Faultier“ Rückseite: Motiv „Tukan“ ca. B 35 / H 28 / T 12 cm mit Reißverschluss Bezug: 100 % Baumwolle | 159 417 0 |
| 8 | Steckkissen „Giraffe“ Rückseite: Motiv „Schmetterling“ ca. B 35 / H 28 / T 12 cm mit Reißverschluss Bezug: 100 % Baumwolle | 159 418 0 |

** Bei Tiny House Spielbett und Tiny House Etagenbett nur unterhalb der oberen Liegefläche.

i Für alle Vorhänge wird ein Vorhang-Befestigungs-Set benötigt (s. Seite 143).

Motiv Wikinger



Spielbett 125 cm mit Baldachin



Rückseite



Rückseite



Rückseite



Abbildungen ähnlich

i Alle Textilien bei 30 °C waschbar.

- | | |
|--|----------------------------------|
| 1 Baldachin-Set | 159 503 0 |
| 2 Vorhänge Motiv „Wikinger“ Allover 1 Vorhang Gaze (transparenter Netzstoff) für Baldachinaufbau 100 % Baumwolle, 100 % Polyester | |
| Einzel-Stoffbahn Motiv „Wikinger“ Allover | 159 503 1 |
| für Baldachinaufbau 100 % Baumwolle | |
| Einzel-Stoffbahn Gaze (transparenter Netzstoff) | 159 503 2 |
| für Baldachinaufbau 100 % Polyester | |
| Vorhang-Set Motiv „Wikinger-Traum“ | 159 504 0 |
| 2 doppellagige Vorhänge 1 Lage Allover, 100 % Baumwolle 1 Lage Gaze Weiß, 100 % Polyester für Tiny House Dachgiebel und Baldachinaufbau hoch | |
| 2 Vorhang-Set Motiv „Wikinger“ | 159 505 0 |
| 2 Vorhänge Motiv für die Längsseite, 1 Vorhang Hellblau/Weiß für die Querseite nur für Höhe 120/125 cm** 100 % Baumwolle | |
| Einzelvorhang Uni (Bullauge) | 158 670 0 - 3010 |
| für zweite Querseite, Hellblau/Weiß nur für Höhe 120/125 cm** 100 % Baumwolle | |
| 3 Halb-Zelt „Wikinger“ Allover | Informationen siehe Seite 141 |
| Breite 90 cm, L 112,0/B 98,0 / H 57,0 cm | |
| Halb-Zelt „Wikinger“ Allover | 139 4201 52 |
| Breite 120 cm, L 112,0 / B 120,5 / H 70,0 cm Weitere Infos Seite 145 | |
| 4 Rückenkissen | 159 507 0 |
| ca. B 100 / H 40 / T 25 cm mit Reißverschluss Bezug: 100 % Baumwolle | |
| 5 Kissenrolle | 159 508 0 |
| ca. L 66 / Ø 19 cm mit Reißverschluss Bezug: 100 % Baumwolle | |
| 6 Comfortrolle | 159 511 0 |
| ca. L 85,3 / Ø 20 cm mit Reißverschluss Bezug: 100 % Baumwolle | |
| 7 Steckkissen „Wikinger-Mädchen“ | 159 517 0 |
| Rückseite: Motiv „Schild dunkel“ ca. B 35 / H 28 / T 12 cm mit Reißverschluss Bezug: 100 % Baumwolle | |
| 8 Steckkissen „Wikinger“ | 159 518 0 |
| Rückseite: Motiv „Schild hell“ ca. B 35 / H 28 / T 12 cm mit Reißverschluss Bezug: 100 % Baumwolle | |

** Bei Tiny House Spielbett und Tiny House Etagenbett
nur unterhalb der oberen Liegefläche.

Motiv-Textilien. Für Kreativität und Fantasie.

Motiv Schmetterling



Spielbett 125 cm mit Baldachin



Rückseite



Rückseite



Rückseite

Abbildungen ähnlich

i Alle Textilien bei 30 °C waschbar.

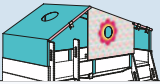
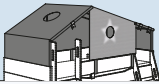
- | | | |
|----------|---|----------------------------------|
| 1 | Baldachin-Himmel Motiv „Schmetterling“ Allover für Baldachinaufbau niedrig und hoch 100 % Baumwolle | 159 601 0 |
| 2 | Baldachin-Set Motiv „Schmetterling“ 2 doppelagige Vorhänge: 1 Lage Allover, 100 % Baumwolle, 1 Lage Gaze rosa, 100 % Polyester, für Baldachinaufbau niedrig | 159 603 0 |
| | Vorhang-Set Motiv „Schmetterling-Traum“ 2 doppelagige Vorhänge: 1 Lage Allover, 100 % Baumwolle, 1 Lage Gaze Rosa, 100 % Polyester, für Baldachinaufbau hoch und Tiny House Dachgiebel | 159 604 0 |
| 3 | Vorhang-Set Motiv „Schmetterling“ 2 Vorhänge Motiv für die Längsseite, 1 Vorhang Rosé/Weiß für die Querseite nur für Höhe 120/125 cm** 100 % Baumwolle | 159 605 0 |
| | Einzelvorhang Uni „Schmetterling“ für zweite Querseite, Rosé/Weiß nur für Höhe 120/125 cm** 100 % Baumwolle | 158 9700 4036 |
| 4 | Halb-Zelt „Schmetterling“ Allover Breite 90 cm, L 112,0/B 98,0 / H 57,0 cm | Informationen siehe Seite 141 |
| | Halb-Zelt „Schmetterling“ Allover Breite 120 cm, L 112,0 / B 120,5 / H 70,0 cm Weitere Infos Seite 145 | 139 4201 53 |
| 5 | Rückenkissen ca. B 100 / H 40 / T 25 cm mit Reißverschluss Bezug: 100 % Baumwolle | 159 607 0 |
| 6 | Kissenrolle ca. L 66 / Ø 19 cm mit Reißverschluss Bezug: 100 % Baumwolle | 159 608 0 |
| 7 | Comfortrolle ca. L 85,3 / Ø 20 cm mit Reißverschluss Bezug: 100 % Baumwolle | 159 611 0 |
| 8 | Steckkissen „Just be Yourself“ Rückseite: Motiv „Rosa Schmetterling“ ca. B 35 / H 28 / T 12 cm mit Reißverschluss Bezug: 100 % Baumwolle | 159 617 0 |
| 9 | Steckkissen „Schmetterlingspaar“ Rückseite: Motiv „Blauer Schmetterling“ ca. B 35 / H 28 / T 12 cm mit Reißverschluss Bezug: 100 % Baumwolle | 159 618 0 |

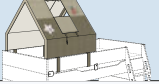

i Für alle Vorhänge wird ein Vorhang-Befestigungs-Set benötigt (s. Seite 143).

** Bei Tiny House Spielbett und Tiny House Etagenbett nur unterhalb der oberen Liegefläche.

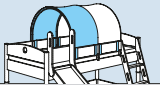


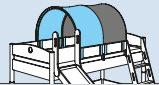

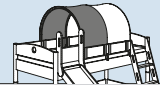

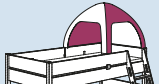
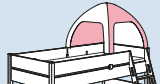
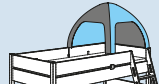
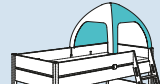
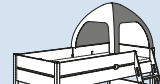

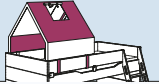

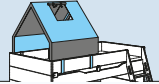




Zelte.

| Artikelnummer | Stoffnummer Flowers | Stoffnummer Stars |
|---|---|---|
| Loft-Zelt L 203,2 / B 90,0 / H 72,0 cm mit 2 Einstiegen |  |  |
| Fleximo 131 470 6* | 21 | 24 |
| Fiona/Fionn/Kira (außer Kojenbett)/ Ylvie/Tiago 131 470 1* | 21 | 24 |
| Sten 131 470 9* | 21 | 24 |

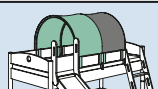
| Artikelnummer | Stoffnummer Canvas Style | Stoffnummer Jeans Style |
|---|---|---|
| Spitz-Zelt L 92,0 / B 90,5 / H 77,5 cm |  |  |
| Fleximo 131 460 6* | 41 | 42 |
| Fiona / Fionn / Kira / Ylvie/Tiago 131 460 1* | 41 | 42 |
| Sten 131 460 9* | 41 | 42 |

! Loft-Zelt kann nicht spiegelverkehrt montiert werden.

| Artikelnummer | Stoffnummer Hellblau / Weiß | Stoffnummer Brombeere / Weiß | Stoffnummer Rosé / Weiß | Stoffnummer Hellblau / Anthrazit | Stoffnummer Türkis / Weiß | Stoffnummer Anthrazit / Weiß |
|--|---|---|---|--|---|---|
| Halb-Zelt Breite 90 cm L 112,0 / B 98,0 / H 57,0 cm |  |  |  |  |  |  |
| Fleximo 143 440 6* | 10 | 11 | 8 | 34 | 35 | 37 |
| Fiona / Fionn / Kira / Ylvie/Tiago 131 440 1* | 10 | 11 | 8 | 34 | 35 | 37 |
| Sten 118 440 9* | 10 | 11 | 8 | 34 | 35 | 37 |
| Halb-Zelt Breite 120 cm L 112,0 / B 128,0 / H 70,0 cm Fiona / Fionn / Kira / Ylvie/Tiago 131 445 1* | 10 | 11 | 8 | 34 | 35 | 37 |
| Iglu-Zelt L 92,5 / B 92,5 / H 67,0 cm |  |  |  |  |  |  |
| Fleximo 131 490 6* | 10 | 11 | 8 | 34 | 35 | 37 |
| Fiona/Fionn/Kira (außer Kojenbett)/ Ylvie/Tiago 131 490 1* | 10 | 11 | 8 | 34 | 35 | 37 |
| Sten 118 490 9* | 10 | 11 | 8 | 34 | 35 | 37 |
| Spitz-Zelt L 92,0 / B 90,5 / H 77,5 cm |  |  |  |  |  |  |
| Fleximo 143 460 6* | 10 | 11 | 8 | 34 | 35 | 37 |
| Fiona/Fionn/Kira/ Ylvie/Tiago 138 460 1* | 10 | 11 | 8 | 34 | 35 | 37 |
| Sten 118 460 9* | 10 | 11 | 8 | 34 | 35 | 37 |

| Artikelnummer | Stoffnummer Afrika | Stoffnummer Wikinger | Stoffnummer Schmetterling |
|---|--------------------|----------------------|---------------------------|
| Halb-Zelt Breite 90 cm L 112,0/B 98,0/H 57,0 cm | | | |
| Fleximo 118 420 6* | 51 | 52 | 53 |
| Fiona / Fionn / Kira / Ylvie / Tiago 118 420 1* | 51 | 52 | 53 |
| Sten 118 420 9* | 51 | 52 | 53 |
| Halb-Zelt Breite 120 cm L 112,0/B 120,5/H 70,0 cm | | | |
| Fiona / Fionn / Kira / Ylvie / Tiago 139 420 1* | 51 | 52 | 53 |

Stoffnummer
Pastellgrün / Anthrazit



39

39

39

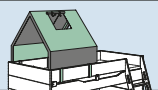
39



39

39

39



39

39

39



* Bitte zu der Artikelnummer die entsprechende Stoffnummer angeben, z. B.:
Halb-Zelt Hellblau/Weiß für Fleximo =
143 440 6 10

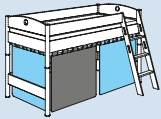
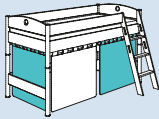
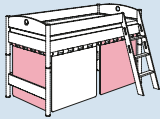
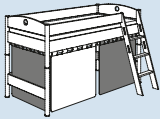
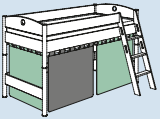


i Alle Zelte sind aus 100 % Baumwolle und bei 30 °C waschbar.

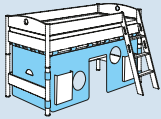
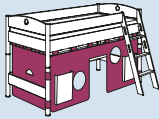
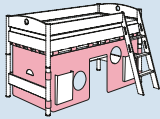
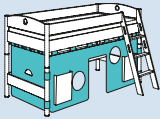
Vorhänge.

Nur für Betten in der Breite 90 cm

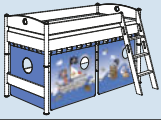

! Vorhang-Sets für alle Programme.

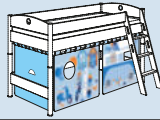
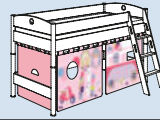
| Artikelnummer | Stoffnummer Hellblau / Anthrazit | Stoffnummer Türkis / Weiß | Stoffnummer Rosé / Weiß | Stoffnummer Anthrazit / Weiß | Stoffnummer Pastellgrün / Anthrazit |
|---|---|---|---|--|---|
| Vorhang-Sets (3 Vorhänge) für Höhe 120/125, 155/160 und 180/183*** |  |  |  |  |  |
| Vorhang-Set 120/125** 158 910 0* | 34 | 35 | 36 | 37 | 39 |
| Vorhang-Set 155/160 158 920 0* | 34 | 35 | 36 | 37 | 39 |
| Vorhang-Set 180/183 158 930 0* | 34 | 35 | 36 | 37 | 39 |

| Einzelvorhang | Hellblau / Anthrazit | Anthrazit / Hellblau | Türkis / Weiß | Rosé / Weiß | Anthrazit / Weiß | Pastell- grün / Anthrazit | Anthrazit / Pastellgrün |
|--------------------------------------|-------------------------|-------------------------|------------------|----------------|---------------------|---------------------------------|----------------------------|
| für Höhe 120/125** 158 970 0* | 4034 | 4134 | 4035 | 4036 | 4037 | 4039 | 4139 |
| für Höhe 140 158 660 0* | 4034 | 4134 | 4035 | 4036 | 4037 | 4039 | 4139 |
| für Höhe 155/160 158 980 0* | 4034 | 4134 | 4035 | 4036 | 4037 | 4039 | 4139 |
| für Höhe 180/183 158 990 0* | 4034 | 4134 | 4035 | 4036 | 4037 | 4039 | 4139 |

| Artikelnummer | Stoffnummer Hellblau / Weiß | Stoffnummer Brombeere / Weiß | Stoffnummer Rosé / Weiß | Stoffnummer Türkis / Weiß |
|--|---|---|---|--|
| Torwand-Set (3 Vorhänge) Für alle Programme*** |  |  |  |  |
| für Spielbett 120/125** 158 510 0* | 10 | 11 | 8 | 35 |
| für Spielbett 155/160 158 520 0* | 10 | 11 | 8 | 35 |

| Einzelvorhang für zweite Querseite | Hellblau / Weiß | Brombeere / Weiß | Rosé / Weiß | Türkis / Weiß |
|---|--------------------|---------------------|----------------|------------------|
| für Vorhang-Set 120/125** 158 610 0* | 10 | 11 | 8 | 4035 |
| für Vorhang-Set 155/160 158 620 0* | 10 | 11 | 8 | 4035 |

| Artikelnummer | Stoffnummer Hellblau / Weiß | Stoffnummer Brombeere / Weiß |
|---|---|---|
| Vorhang-Set Motiv (3 Vorhänge) für Spielbett 120/125 **/*** |  |  |
| Motiv-Vorhang 120/125 158 440 0* | 70 (Pirat) | 71 (Elfe) |

| Artikelnummer | Stoffnummer Hellblau / Weiß | Stoffnummer Rosé / Weiß |
|---|---|---|
| Vorhang-Set Motiv Holiday (3 Vorhänge) für Spielbett 120/125**/*** |  |  |
| für alle Programme außer Fiona und Fionn | 158 441 0 | 158 442 0 |

| Artikelnummer | Stoffnummer Hellblau / Weiß (Bullauge) | Stoffnummer Brombeere / Weiß (Krone) |
|---|---|---|
| Einzelvorhang zu Motiv-Vorhang-Set für Spielbett 120/125** | 3010 | 1011 |
| 158 670 0* | | |

| Artikelnummer | Stoffnummer Hellblau / Weiß | Stoffnummer Rosé / Weiß |
|---|-----------------------------------|-------------------------------|
| Einzelvorhang zu Vorhang-Set Motiv Holiday für Spielbett 120/125** | 10 | 8 |
| 158 610 0* | | |



Bitte zu **Vorhang-Set Motiv Holiday** den Wunscheintrag bei der Bestellung angeben. Bis zu 16 Zeichen möglich, Zeichen siehe Seite 133.

| Artikelnummer | | Stoffnummer Hellblau / Weiß | Stoffnummer Brombeere / Weiß | Stoffnummer Rosé / Weiß |
|---|-------------------|--------------------------------|---------------------------------|----------------------------|
| Vorhang-Sets (3 Vorhänge) für Höhe 120/125, 155 und 183 *** | | | | |
| Vorhang-Set 120/125** | 158 470 0* | 3010 | 1011 | 1008 |
| Vorhang-Set 155/160 | 158 480 0* | 3010 | 1011 | 1008 |
| Vorhang-Set 180/183 | 158 490 0* | 3010 | 1011 | 1008 |

| Einzelvorhang für zweite Querseite | | Hellblau / Weiß (Bullauge) | Brombeere / Weiß (Krone) | Rosé / Weiß (Krone) |
|---------------------------------------|-------------------|----------------------------------|--------------------------------|---------------------------|
| für Vorhang-Set 120/125** | 158 670 0* | 3010 | 1011 | 1008 |
| für Vorhang-Set 155/160 | 158 680 0* | 3010 | 1011 | 1008 |
| für Vorhang-Set 180/183 | 158 690 0* | 3010 | 1011 | 1008 |

| Artikelnummer | für eine Längs- und eine Querseite | für zweite Querseite |
|---|---------------------------------------|-------------------------|
| Vorhang- Befestigungs-Sets für Spiel- und Hochbetten | | |
| Fleximo | 243 800 6 | 243 801 6 |
| Fiona/Fionn | 232 802 1 | – |
| Kira | 216 802 1 | 216 803 1 |
| Sten | 218 802 4 | 218 803 4 |
| Ylvie | 216 802 1 | 216 803 1 |
| Tiago | 216 802 1 | 216 803 1 |
| Tiny House** | 216 802 1 | 216 803 1 |



| Vorhang-Set Motiv (3 Vorhänge) für Spielbett 120/125**/*** | | | |
|---|--------------------|----------------------|---------------------------|
| Motiv-Vorhang 120/125 | 159 405 0 (Afrika) | 159 505 0 (Wikinger) | 159 605 0 (Schmetterling) |

| Einzelvorhang zu Motiv-Vorhang-Set für Spielbett 120/125** | Weiß / Taupe (Blume) | Hellblau / Weiß (Bullauge) | Rosé / Weiß (Bullauge) |
|--|----------------------------|----------------------------------|------------------------------|
| | 159 406 0 | 158 670 0 3010 | 158 970 0 4036 |



* Bitte zu der Artikelnummer die entsprechende Stoffnummer angeben, z. B.: Torwand-Set für Spielbett 125 in Hellblau/Weiß = 158 510 0 10

** Bei Tiny House Spielbett und Tiny House Etagenbett nur unterhalb der oberen Liegefläche.

*** Fiona und Fionn: ein Vorhang bleibt übrig.

Weitere Einzelvorhänge Dessin für Höhe 120/125 cm und Höhe 140 cm finden Sie bei Textilizubehör auf den Seiten 132 – 138.

i Alle Vorhänge sind aus 100 % Baumwolle und bei 30 °C waschbar.

Kissen und Kissenätze.



Partykissen 40,0 x 40,0 cm (Lieferumfang 1 Stück)

| Baumwollstoffe | Mikrofaserstoffe |
|----------------|------------------|
| 252 710 0* | 253 970 6* |



Partykissen 60,0 x 40,0 cm (Lieferumfang 1 Stück)

| Baumwollstoffe | Mikrofaserstoffe |
|----------------|------------------|
| 252 700 0* | 253 960 6* |



Chillkissen B 80,0 / H 48,0 / T 44,0 cm (Lieferumfang: 1 Stück)

| Baumwollstoffe | Mikrofaserstoffe |
|----------------|------------------|
| 252 740 0* | 252 790 0* |



Rückenkissen 100,0 x 40,0 x 25,0 cm (Lieferumfang: 1 Stück)

| Baumwollstoffe | Mikrofaserstoffe |
|----------------|------------------|
| 259 400 3* | 259 400 6* |



Kissenrolle L 66,0 / Ø 19,0 cm (Lieferumfang: 1 Stück)

| Baumwollstoffe | Mikrofaserstoffe |
|----------------|------------------|
| 259 410 3* | 259 410 6* |



Comfortrolle L 85,30 / Ø 20,0 cm zum Aufstecken
(Lieferumfang 1 Stück)

| Baumwollstoffe | Mikrofaserstoffe |
|----------------|------------------|
| 252 750 0* | 252 780 0* |



Comfortrolle empfohlen für Betthaupt B 120,0 cm
L 115,0 / Ø 20,0 cm (Lieferumfang: 1 Stück)

| Baumwollstoffe | Mikrofaserstoffe |
|----------------|------------------|
| 252 751 5* | 252 781 5* |

Stoff- und Farbauswahl.



Kissen-Paar MP 2 Rückenkissen für Länge 200,0 cm

| Baumwollstoffe | Mikrofaserstoffe |
|----------------|------------------|
| 252 610 0* | 253 870 6* |



Kissen-Paar MPS 2 Rückenkissen und 2 Seitenkissen für Länge 200,0 cm

| Baumwollstoffe | Mikrofaserstoffe |
|----------------|------------------|
| 252 640 0* | 253 880 6* |



Lowboard Sitzkissen B 44,0 / H 5,0 / T 39,0 cm
(Lieferumfang: 1 Stück)


| Baumwollstoffe | Mikrofaserstoffe |
|----------------|------------------|
| 120 993 0* | 120 991 0* |



Rückenpolster für Jugendliege B 46,0 / H 33,0 / T 5,0 cm
(Lieferumfang: 1 Stück)

| Baumwollstoffe | Mikrofaserstoffe |
|----------------|------------------|
| 169 993 0* | 169 991 0* |

Baumwollstoffe gesteppt



Beige 3-93007



Rosé 3-93005



Brombeere 3-93010



Pastellgrün 3-93018



Hellblau 3-93011



Türkis 3-93015



Dunkelblau 3-93012



Taupe 3-93016




Anthrazit 3-93014


Material:
100 % Baumwolle, waschbar bei 30 °C



Mikrofaserstoffe ungestept



Ecrú 6-97013



Zartrosa 6-97019




Mintgrün 6-97018




Eisblau 6-97016




Petrol 6-97017



Dunkelblau 6-97009



Hellgrau 6-97010



Grau 6-97011

Material:
90 % Polyester, 10 % Baumwolle, waschbar bei 30 °C



PAIDI Federleistenroste.

Stabile Federleistenroste von PAIDI: Eine wichtige Basis für gesunden Schlaf.

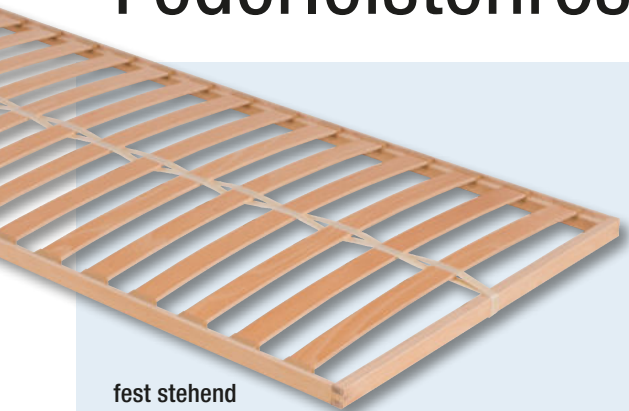
Unsere Federleistenroste bieten eine stabile Grundlage für erholsamen Kinderschlaf und halten tagsüber beim Spielen so einiges aus. Und da sie bis zu 120 kg an statischem Gewicht locker tragen, können sich auch mal Mama oder Papa ins Bett legen.

Federleistenroste von PAIDI erfüllen alle Anforderungen der zutreffenden DIN/EN-Normen und tragen das GS-Siegel für geprüfte Sicherheit. Für Hoch-, Spiel- und Etagenbetten ab 100 cm Höhe dürfen verstellbare Federleistenroste allerdings aus Sicherheitsgründen nicht eingesetzt werden. Für diese Situation haben wir die speziellen Federleistenroste

Standard und Comfort entwickelt. Und Liegen und Kojenbetten kombiniert man problemlos mit dem verstellbaren Federleistenrost Comfort KF.

Unsere Federleistenroste sind so flach gebaut, dass sie zusammen mit unseren Jugendmatratzen immer die vorgeschriebenen Sicherheitsabstände zu den Bettseiten einhalten, damit Kinder immer sicher liegen und nicht aus dem Bett fallen können. Die maximal zulässige Höhe von Federleistenrost und Matratze ist auf der Kennzeichnung an allen Einstiegen der Hoch-, Spiel- und Etagenbetten ersichtlich.

Federleistenroste. Massiv



fest stehend



fest stehend



verstellbar

Federleistenrost Standard, feststehend

16 Federleisten, mehrfach verleimt. Federleisten lagern in Kunststofflagern, Mittelgurt zur besseren Lastenverteilung.

| | Breite 90 cm | Breite 120 cm | Breite 140 cm |
|--------------|--------------|---------------|---------------|
| Länge 190 cm | 183 030 0 | 183 120 9 | 183 140 9 |
| Länge 200 cm | 183 040 0 | 183 120 0 | 183 140 0 |

Federleistenrost Comfort, feststehend

28 Federleisten, mehrfach verleimt. Leisten lagern in flexiblen Schwenklagern, Mittelzonenverstärkung durch 5 Doppelleisten. Mittelgurt zur besseren Lastenverteilung.

| | Breite 90 cm | Breite 120 cm | Breite 140 cm |
|--------------|--------------|---------------|---------------|
| Länge 190 cm | 183 060 0 | 183 121 9 | 183 141 9 |
| Länge 200 cm | 183 050 0 | 183 121 0 | 183 141 0 |

Federleistenrost Comfort KF, verstellbar

Nicht für Spiel-, Hoch-, Etagen- und Kojenbetten sowie Liege mit Absturzsicherung und Schutzseite.

28 Federleisten, mehrfach verleimt. Leisten lagern in flexiblen Schwenklagern, Mittelzonenverstärkung durch 5 Doppelleisten. Mittelgurt zur besseren Lastenverteilung.

| | Breite 90 cm | Breite 120 cm | Breite 140 cm |
|--------------|--------------|---------------|---------------|
| Länge 200 cm | 183 055 0 | 183 125 0 | 183 145 0 |

PAIDI Matratzen.

*In jeder Wachstumsphase,
ein erholsamer Schlaf.*

Wie man sich bettet, so liegt man ... und so schläft man auch. Das gilt insbesondere für Kinder und Jugendliche, die immerhin bis zu 10 Stunden täglich im Bett verbringen. Denn anders als bei Erwachsenen, die nicht mehr wachsen und deren Gewicht sich nur in geringem Maße ändert, werden Kinder kontinuierlich größer und nehmen an Gewicht zu. Darum brauchen sie eine Matratze, die mitwächst, einiges aushält und natürlich frei von Schadstoffen ist. Eine Matratze, die ein gutes Schlafklima schafft, indem sie dafür sorgt, dass Kinder nachts nicht auskühlen oder ins Schwitzen kommen. Kinder- und Jugendmatratzen von PAIDI erfüllen diese Anforderungen und sind in Höhe, Raumgewicht und Stauchhärte, Konstruktion und Aufbau speziell für die Bedürfnisse von Heranwachsenden entwickelt.

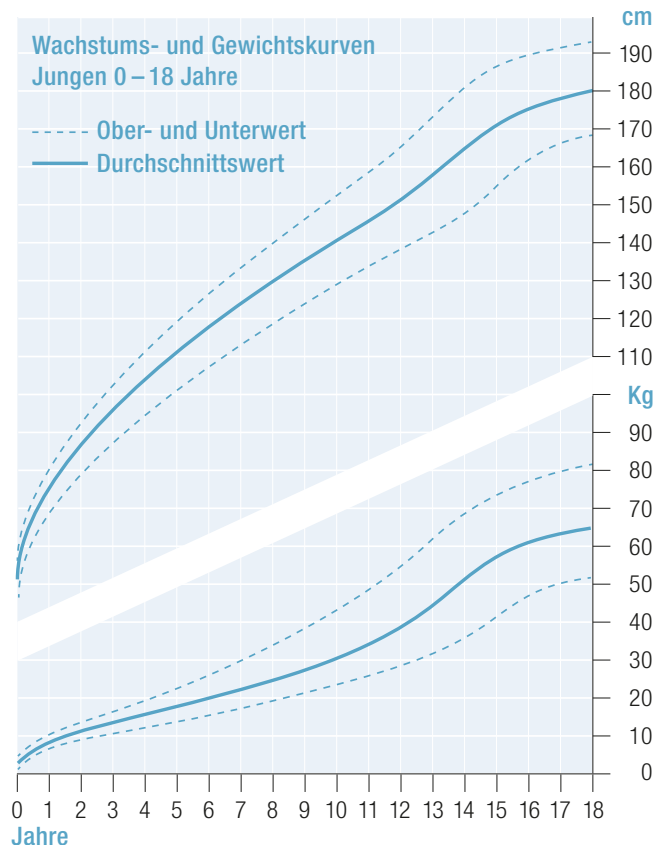
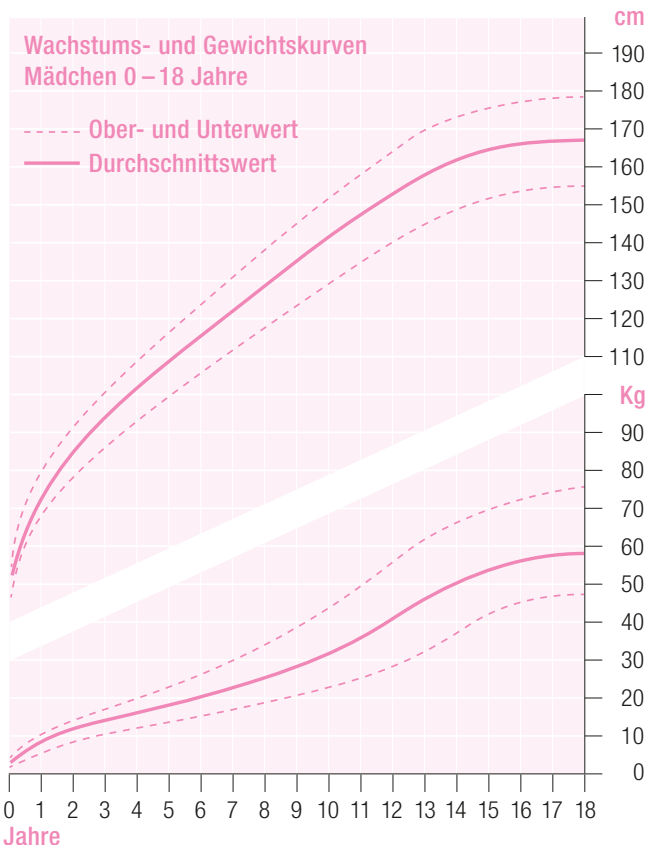
Verschiedene Matratzenkerne und -bezüge bieten eine große Auswahl für ein gesundes Schlafklima. Dabei eignen sich alle Kinder-

und Jugendmatratzen für Liegen, Kojenbetten, Hoch-, Spiel- und Etagenbetten – und erfüllen zusammen mit den abgestimmten PAIDI Federleistenrosten die vorgegebenen Sicherheitsnormen. Indem Federleistenrost, Matratzenkern und Bezug aufeinander abgestimmt sind, kann für jedes Kind individuell das passende Schlafsystem zusammengestellt werden – die sichere Grundlage für gesunden, erholsamen Schlaf.



Das PAIDI-Symbol kennzeichnet mitwachsende Matratzenkerne. Diese für Heranwachsende konzipierten, hochwertigen Mehrzonen-Kaltschaum-Kerne erfüllen die speziellen Anforderungen an mitwachsende Matratzenkerne in ganz besonderem Maße.


So entwickeln sich Größe und Gewicht der Mädchen und Jungen zwischen 0 und 18 Jahren.



Quelle: WHO

Vollschaum-Matratze

Ca. 12 cm Matratzenhöhe. Empfehlung für Floyd Ausziehbetten (siehe Seite 116 + 117) und Unterschiebebetten.




- PS-Schaumkern Härteklasse 2
- Gute Punktelastizität
- Beidseitig nutzbar

Alle Bezüge und Farben zu den Matratzen, Wechselbezügen und Hussen finden Sie auf den Seiten 152 – 155.

Kaltschaum-Matratze

Ca. 12 cm Matratzenhöhe. Empfehlung für Floyd Ausziehbetten (siehe Seite Seite 116 + 117) und Unterschiebebetten.




Ab einem Gewicht von ca. 35 bis 40 Kilo kann die Matratze gewendet werden.

- Kaltschaum-Wendematratze Härteklasse 2
- Offenporige, atmungsaktive Oberflächenstruktur
- Eine glatte, festere Seite, eine Sieben-Zonen-Seite mit Wellenstruktur
- Punktelastisch – schwere und leichtere Körperteile werden immer optimal unterstützt
- Beidseitig nutzbar

Schaumstofffarben können abweichen.
Technische Änderungen sind vorbehalten.

Mehrzonen-Kaltschaum-Matratze

Ca. 14–15 cm Matratzenhöhe. Empfehlung für Jugendliegen, Kojen-, Spiel-, Hoch- und Etagenbetten.



Ab einem Gewicht von ca. 35 bis 40 Kilo kann die Matratze gewendet werden.

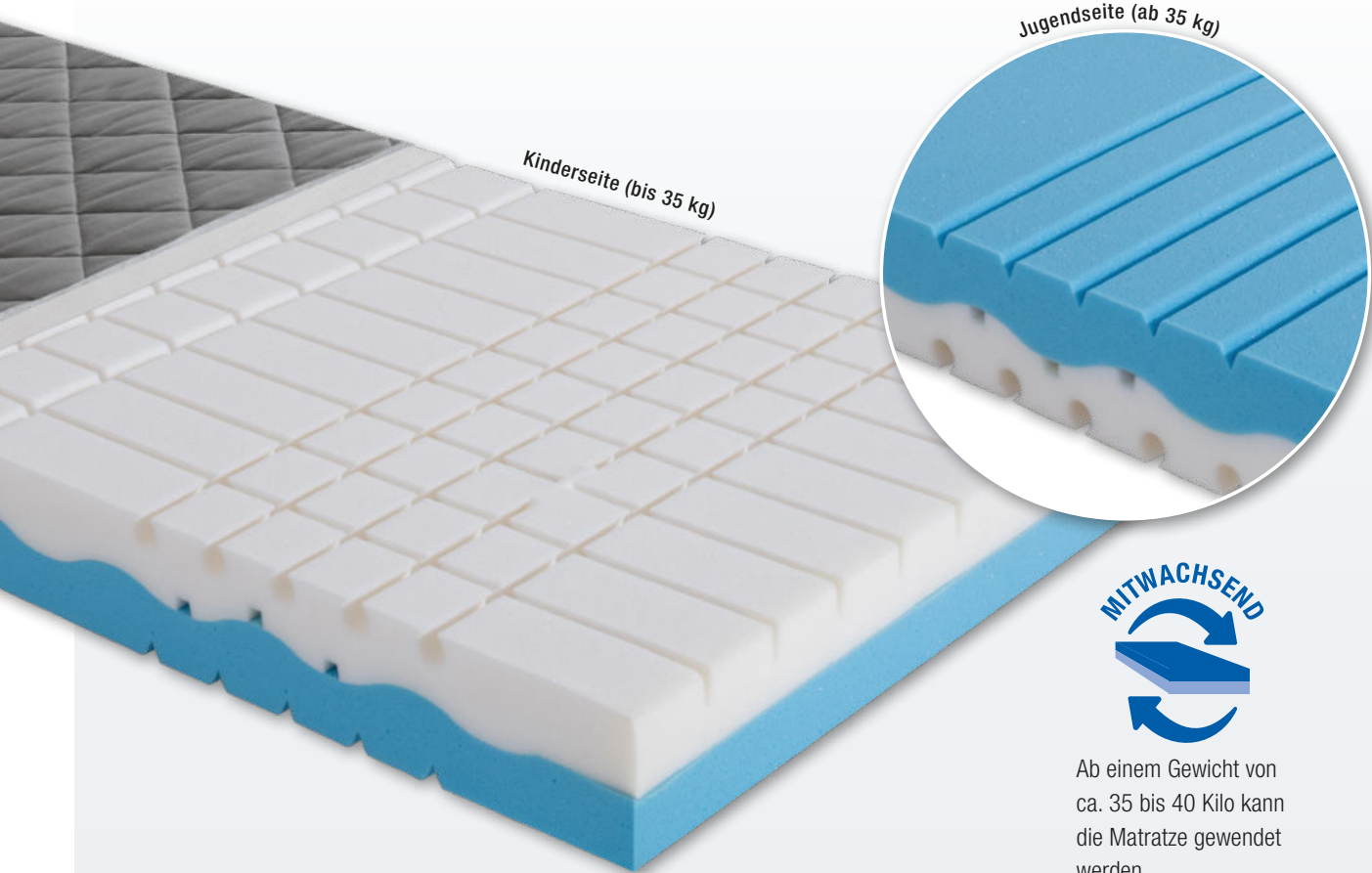
- Kaltschaum Matratzenkern, Härteklasse 2 mit zwei unterschiedlichen Seiten
- Offenporige, atmungsaktive Oberflächenstruktur
- Kinderseite: feiner Mehrzonen-Wellenschnitt, bis ca. 35 kg Körpergewicht
- Jugendseite: Mehrzonen-Wellenschnitt mit sieben Zonen, bis ca. 70 kg Körpergewicht
- Punktelastisch – schwere und leichtere Körperbereiche werden immer optimal unterstützt
- Beidseitig nutzbar
- Für verstellbare Lattenroste geeignet

Alle Bezüge und Farben zu den Matratzen, Wechselbezügen und Hussen finden Sie auf den Seiten 152 – 155.

Kaltschaumfarben können abweichen bei gleichen technischen Eigenschaften.

Mehrzonen-Kaltschaum-Twin-Matratze

Ca. 14–15 cm Matratzenhöhe. Empfehlung für Jugendliegen, Kojen-, Spiel-, Hoch- und Etagenbetten.



Ab einem Gewicht von ca. 35 bis 40 Kilo kann die Matratze gewendet werden.

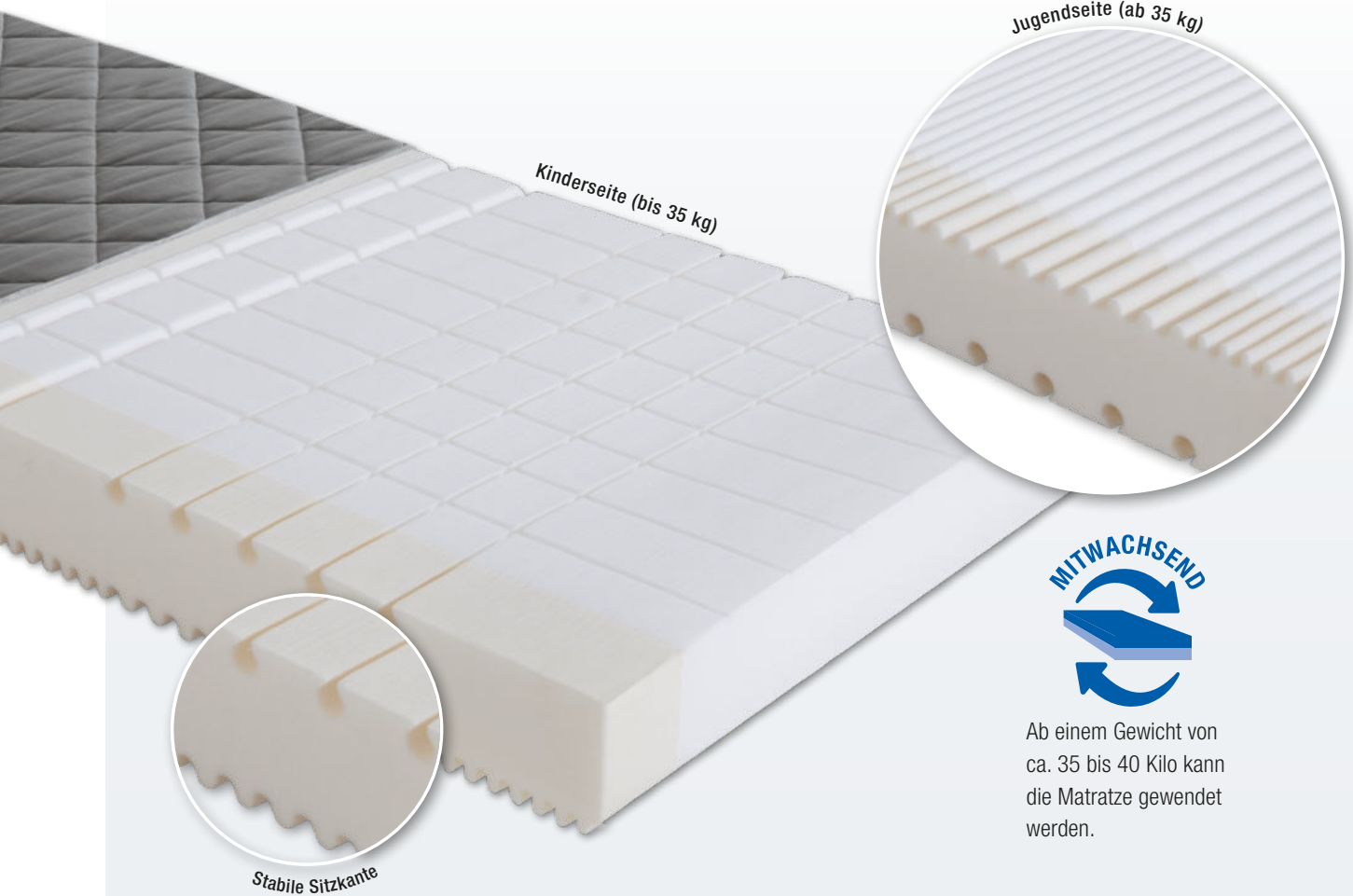
- Zweilagiger Kaltschaum Matratzenkern mit unterschiedlichen Raumgewichten, jeweils Härteklasse 2
- Kinderseite mit Würfelschnitt und Zonenstruktur, perfekte Belüftung, sehr gute Punktelastizität, bis ca. 40 kg Körpergewicht
- Jugendseite mit festerem Mehrzonen-Wellenschnitt mit sieben Zonen, bis ca. 80 kg Körpergewicht
- Sehr gute Feuchtigkeits- und Wärmeregulierung durch offenporige, atmungsaktive Kaltschäume und die 3D Belüftung der Oberflächen und des Kerns durch Längs- und Querschnitte
- Sehr hohe Punktelastizität – alle Körperzonen werden immer optimal unterstützt
- Für verstellbare Lattenroste geeignet

Alle Bezüge und Farben zu den Matratzen, Wechselbezügen und Hussen finden Sie auf den Seiten 152 – 155.

Kaltschaumfarben können abweichen bei gleichen technischen Eigenschaften.

Mehrzonen-Kaltschaum-Gemini-S-Matratze

Ca. 14–15 cm Matratzenhöhe. Empfehlung für Jugendliegen, Kojen-, Spiel-, Hoch- und Etagenbetten.



Ab einem Gewicht von ca. 35 bis 40 Kilo kann die Matratze gewendet werden.

- Mitwachsende Kinder- und Jugendmatratze mit Sitzkante
- Kaltschaum Matratzenkern, Härteklasse 2, mit 2 unterschiedlichen Seiten
- Kinderseite mit Würfelschnitt und Zonenstruktur, perfekte Belüftung, sehr gute Punktelastizität, bis ca. 35 kg Körpergewicht
- Jugendseite mit festerem Mehrzonen-Wellenschnitt mit sieben Zonen, bis ca. 75 kg Körpergewicht
- Sitzkante aus festerem Kaltschaum
- Sehr gute Feuchtigkeits- und Wärmeregulierung durch den offenporigen und atmungsaktiven Kaltschaum und die Belüftung in den Oberflächen
- Sehr hohe Punktelastizität – alle Körperzonen werden immer optimal unterstützt
- Für verstellbare Lattenroste geeignet

Alle Bezüge und Farben zu den Matratzen, Wechselbezügen und Hussen finden Sie auf den Seiten 152 – 155.

Kaltschaumfarben können abweichen bei gleichen technischen Eigenschaften.

Matratzenbezüge.

PAIDI Matratzenbezüge können individuell nach Farbe und Bezugsmaterial ausgewählt werden, immer passend zur Einrichtung.

Baumwoll- und Mikrofaserbezüge.

Farbige **Baumwollbezüge** gesteppt und mit Vlies unterfüttert stehen dafür ebenso zur Verfügung, wie hochwertige ungesteppte **Mikrofaserbezüge**. Durch Reißverschlüsse sind die Bezüge abnehmbar und bei 30 °C waschbar.

Baumwoll- und Mikrofaserbezüge (Bodenseite Spannstoff) sind durch einen Reißverschluss an einer Quer- und Längsseite abnehmbar und bei 30 °C waschbar.



- i** Die Artikelnummern zu den Matratzen mit Baumwoll- und Mikrofaserbezügen sowie alle Farben finden Sie auf Seite 154 + 155.



AIRWELL® Drell.

Der PAIDI Vorteil: Besonders atmungsaktive Matratzenbezüge mit schadstofffreien Bezugstoffen nach Ökotex 100.



Öko-Tex Standard 100

Garantiert, dass alle eingesetzten Drell-Bezugstoffe Schadstoffüberprüft wurden.

AIRWELL® Drell.

Der PAIDI AIRWELL® Drell ist ein robustes Mischgewebe aus Polyester und gekämmter Baumwolle, strapazierfähig und dennoch mit weicher, anschmiegsamer Oberfläche. Er zeichnet sich durch gute Feuchtigkeitsaufnahme aus, ist atmungsaktiv, bei 60 °C waschbar und frei von optischen Aufhellern.

AIRWELL® Drell Bezüge sind durch einen umlaufenden Mittelreißverschluss abnehmbar und bei 60 °C waschbar.



Die Artikelnummern zu den Matratzen mit AIRWELL® Drell Bezug finden Sie auf Seite 155.



Öko-Tex Standard 100

Garantiert, dass alle eingesetzten Doppeltuch-Bezugstoffe Schadstoffüberprüft wurden.

AIRWELL® Sensitiv Doppeltuch.

Dieser Bezug ist eine perfekte Synthese von Natur und Hightech: Er besteht aus dichtem und äußerst strapazierfähigem Misch-Drellgewebe, dessen Faserkern in einem Spezialverfahren ausgewaschen wird. Der so entstehende Hohlraum in der Faser verleiht dem Gewebe eine Reihe von Zusatzfunktionen, die für die Belüftung im Bett von großem Vorteil sind:

- Exzellente Feuchtigkeitsaufnahme und schnelle Trocknung auf breiter Fläche bei geringem Wärmeverlust
- Temperatenausgleichend und dabei sehr atmungsaktiv
- Alle Eigenschaften bleiben auch nach vielen Wäschen erhalten

Außerdem ist der Bezug:

- Besonders leicht, bauschig und weich durch einen mehrlagigen Aufbau
- Sehr hautsympathisch und wohlig warm
- Waschbar bei bis zu 95 °C, vorteilhaft für Allergiker
- Pflegeleicht
- Durch umlaufenden Mittelreißverschluss teilbar und abnehmbar



Kleine Hohlräume in der Faser sorgen für optimale Belüftungseigenschaften.

Die Artikelnummern zu den Matratzen mit AIRWELL® Sensitiv Doppeltuch Bezug finden Sie auf Seite 155.

Baumwollstoffe

Vollschaum-Matratze

(Empfohlen für Ausziehbett Floyd)

| Höhe ca. 12 cm | Breite 90 cm | Breite 100 cm | Breite 120 cm | Breite 140 cm |
|----------------|--------------|---------------|---------------|---------------|
| Länge 190 cm | 250 911 0* | – | 250 931 0* | 250 941 0* |
| Länge 200 cm | 250 912 0* | 250 922 0* | 250 932 0* | 250 942 0* |

Kaltschaum-Matratze

(Empfohlen für Ausziehbett Floyd)

| Höhe ca. 12 cm | Breite 90 cm | Breite 100 cm | Breite 120 cm | Breite 140 cm |
|----------------|--------------|---------------|---------------|---------------|
| Länge 190 cm | 250 111 0* | – | 250 131 0* | 250 141 0* |
| Länge 200 cm | 250 112 0* | 250 122 0* | 250 132 0* | 250 142 0* |

Mehrzonen-Kaltschaum-Matratze

(Empfohlen in Verbindung mit Federleistenrost Comfort)

| Höhe ca. 14–15 cm | Breite 90 cm | Breite 100 cm | Breite 120 cm | Breite 140 cm |
|-------------------|--------------|---------------|---------------|---------------|
| Länge 190 cm | 250 811 0* | – | 250 831 0* | 250 841 0* |
| Länge 200 cm | 250 812 0* | 250 822 0* | 250 832 0* | 250 842 0* |

Mehrzonen-Kaltschaum-Twin-Matratze

(Empfohlen in Verbindung mit Federleistenrost Comfort)

| Höhe ca. 14–15 cm | Breite 90 cm | Breite 100 cm | Breite 120 cm | Breite 140 cm |
|-------------------|--------------|---------------|---------------|---------------|
| Länge 190 cm | 250 611 0* | – | 250 631 0* | 250 641 0* |
| Länge 200 cm | 250 612 0* | 250 622 0* | 250 632 0* | 250 642 0* |

Mehrzonen-Kaltschaum-Gemini-S-Matratze

(Empfohlen in Verbindung mit Federleistenrost Comfort)

| Höhe ca. 14–15 cm | Breite 90 cm | Breite 100 cm | Breite 120 cm | Breite 140 cm |
|-------------------|--------------|---------------|---------------|---------------|
| Länge 190 cm | 250 311 0* | – | 250 331 0* | 250 341 0* |
| Länge 200 cm | 250 312 0* | 250 322 0* | 250 332 0* | 250 342 0* |

Wechselbezüge

| | Breite 90 cm | Breite 100 cm | Breite 120 cm | Breite 140 cm |
|--------------|--------------|---------------|---------------|---------------|
| Länge 190 cm | 251 311 0* | – | 251 331 0* | 251 341 0* |
| Länge 200 cm | 251 312 0* | 251 322 0* | 251 332 0* | 251 342 0* |

Hussen

Unterseite oval wie Spannbettuch mit Gummiband

| Höhe ca. 12–20 cm | Breite 90 cm | Breite 100 cm | Breite 120 cm | Breite 140 cm |
|-------------------|--------------|---------------|---------------|---------------|
| Länge 190 cm | 251 611 0* | – | 251 631 0* | 251 641 0* |
| Länge 200 cm | 251 612 0* | 251 622 0* | 251 632 0* | 251 642 0* |

* Bitte zu der Artikelnummer die entsprechende Farbnummer angeben.

Baumwollstoffe


(gesteppt)



Beige 3-93007



Rosé 3-93005



Brombeere 3-93010




Pastellgrün 3-93018



Türkis 3-93015




Hellblau 3-93011



Taupe 3-93016



Dunkelblau 3-93012



Anthrazit 3-93014

Material: 100 % Baumwolle
Waschbar bei 30 °C



Mikrofaserstoffe / AIRWELL® Sensitiv Doppeltuch / AIRWELL® Drell

* Bei den Artikelnummern bitte die entsprechende Endnummer (je nach Stoffwahl) ergänzen:


Endnummer **6** = für Bezug Mikrofaserstoff + Angabe gewünschter Farbnummer (z. B. 6-97019 für Zartrosa)

Endnummer **6** = für Bezug AIRWELL® Sensitiv Doppeltuch + Angabe Stoffnummer 6-99009

Endnummer **4** = für Bezug AIRWELL® Drell + Angabe Stoffnummer 4-94999

Mikrofaserstoffe

(ungestept)



Ecreu **6-97013**




Zartrosa **6-97019**



Eisblau **6-97016**




Mintgrün **6-97018**



Dunkelblau **6-97009**



Petrol **6-97017**



Grau **6-97011**



Hellgrau **6-97010**

Material: 90 % Polyester, 10 % Baumwolle
Waschbar bei 30 °C



Vollschaum-Matratze

(Empfohlen für Ausziehbett Floyd)

| Höhe ca. 12 cm | Breite 90 cm | Breite 100 cm | Breite 120 cm | Breite 140 cm |
|----------------|--------------|---------------|---------------|---------------|
| Länge 190 cm | 255 611 _* | – | 255 631 _* | 255 641 _* |
| Länge 200 cm | 255 612 _* | 255 622 _* | 255 632 _* | 255 642 _* |

Kaltschaum-Matratze

(Empfohlen für Ausziehbett Floyd)

| Höhe ca. 12 cm | Breite 90 cm | Breite 100 cm | Breite 120 cm | Breite 140 cm |
|----------------|--------------|---------------|---------------|---------------|
| Länge 190 cm | 255 511 _* | – | 255 531 _* | 255 541 _* |
| Länge 200 cm | 255 512 _* | 255 522 _* | 255 532 _* | 255 542 _* |

Mehrzonen-Kaltschaum-Matratze

(Empfohlen in Verbindung mit Federleistenrost Comfort)

| Höhe ca. 14–15 cm | Breite 90 cm | Breite 100 cm | Breite 120 cm | Breite 140 cm |
|-------------------|--------------|---------------|---------------|---------------|
| Länge 190 cm | 255 411 _* | – | 255 431 _* | 255 441 _* |
| Länge 200 cm | 255 412 _* | 255 422 _* | 255 432 _* | 255 442 _* |

Mehrzonen-Kaltschaum-Twin-Matratze

(Empfohlen in Verbindung mit Federleistenrost Comfort)

| Höhe ca. 14–15 cm | Breite 90 cm | Breite 100 cm | Breite 120 cm | Breite 140 cm |
|-------------------|--------------|---------------|---------------|---------------|
| Länge 190 cm | 255 811 _* | – | 255 831 _* | 255 841 _* |
| Länge 200 cm | 255 812 _* | 255 822 _* | 255 832 _* | 255 842 _* |

Mehrzonen-Kaltschaum-Gemini-S-Matratze

(Empfohlen in Verbindung mit Federleistenrost Comfort)

| Höhe ca. 14–15 cm | Breite 90 cm | Breite 100 cm | Breite 120 cm | Breite 140 cm |
|-------------------|--------------|---------------|---------------|---------------|
| Länge 190 cm | 255 911 _* | – | 255 931 _* | 255 941 _* |
| Länge 200 cm | 255 912 _* | 255 922 _* | 255 932 _* | 255 942 _* |

Wechselbezüge

| | Breite 90 cm | Breite 100 cm | Breite 120 cm | Breite 140 cm |
|--------------|--------------|---------------|---------------|---------------|
| Länge 190 cm | 256 711 _* | – | 256 731 _* | 256 741 _* |
| Länge 200 cm | 256 712 _* | 256 722 _* | 256 732 _* | 256 742 _* |

Hussen

Unterseite oval wie Spannbettuch mit Gummiband

| Höhe ca. 12–20 cm | Breite 90 cm | Breite 100 cm | Breite 120 cm | Breite 140 cm |
|-------------------|--------------|---------------|---------------|---------------|
| Länge 190 cm | 256 811 _* | – | 256 831 _* | 256 841 _* |
| Länge 200 cm | 256 812 _* | 256 822 _* | 256 832 _* | 256 842 _* |

AIRWELL® Sensitiv Doppeltuch



Weiß **6-99009**

Material: 60 % Polyester, 40 % Baumwolle
waschbar bei bis zu 95 °C



AIRWELL® Drell



Creme **4-94999**

Material: 60 % Polyester, 40 % Baumwolle
Waschbar bei 60 °C



PAIDI ist das gute Gefühl.

Langlebigkeit und Nachhaltigkeit.



PAIDI garantiert Qualität

Für die einwandfreie Verarbeitung unserer Produkte stehen wir mit der erweiterten PAIDI Garantie von 5 Jahren.*

* ausgenommen Textilien und Matratzen



PAIDI denkt an die Zukunft

Auf alle aktuellen PAIDI Katalog-Programme erhalten Sie 5 Jahre Nachkauf-Garantie.*

* ausgenommen Textilien und Matratzen

Qualität und Sicherheit.



PAIDI steht für Geprüfte Sicherheit

Unsere PAIDI Möbel, die nach den Normen für Kindermöbel geprüft werden, tragen das GS Zeichen. Dieses gilt als zuverlässigster Garant für die Funktions- und Gesamtsicherheit (von Möbeln und Gebrauchsartikeln) und wird von unabhängigen, vom Bundesministerium zugelassenen Prüfstellen vergeben.



PAIDI trägt das RAL-Gütezeichen

Mit dem „Goldenen M“ vergibt die Deutsche Gütegemeinschaft Möbel (DGM) ein Gütezeichen, das nur Möbel erhalten, die auf Herz und Nieren geprüft werden. Sie müssen stabil, sicher, haltbar und gut verarbeitet sein – und auch unter gesundheitlichen Aspekten höchste Ansprüche erfüllen. Mehr Infos unter www.dgm-moebel.de/de/hersteller/paidi-moebel-gmbh

PAIDI ist Marke des Jahrhunderts



Ausgezeichnet von der ZEIT-Verlagsgruppe und Dr. Florian Langenscheidt

Die nach strengen Kriterien vergebene Auszeichnung verdeutlicht den Stellenwert und die Bedeutung der Marke: PAIDI ist DAS Kindermöbel.

Mensch und Umwelt.



PAIDI verwendet giftfreie Lacke

Die DIN 53160 und EN 71-3 zählen zu den strengsten Normen. Sie werden normalerweise für Kinderspielzeug angewandt, das besonders häufig in die Hand oder in den Mund genommen wird.



PAIDI hat den Blauen Engel

PAIDI Möbel sind so emissionsarm, dass sie den Blauen Engel tragen dürfen.

www.blauer-engel.de/uz38

EMISSIONSKLASSE für Möbel

Emission class for furniture

Kastenmöbel / cabinet furniture
Hersteller-Nr. / manufacturer-no.
H19730058
Kollektion / collection / Modell / model
Gesamtkollektion
Prüfnummer / control number
15-002-20



Emissionsklasse für Möbel nach der RAL-Registrierung RAL-RG 437 der Deutschen Gütegemeinschaft Möbel • Emission class for furniture according to RAL-RG 437 • www.emissionslabel.de

PAIDI ist emissionsarm

PAIDI Möbel sind besonders emissionsarm. Daher wurden sie von der Deutschen Gütegemeinschaft Möbel in die beste Emissionsklasse „A“ eingestuft.*

* Die mit dem Emissionslabel gekennzeichneten Kollektionen/Modelle entsprechen der Vergabegrundlage für das Emissionslabel der Deutschen Gütegemeinschaft Möbel e.V. in der jeweiligen Kategorie.



PAIDI ist klimaneutral

PAIDI ist seit 2016 der erste klimaneutrale Kindermöbelhersteller. Das Unternehmen hat sämtliche Emissionen reduziert und klimaneutral gestellt, wie z. B. direkte Emissionen, die bei Verbrennung in der Heizanlage, oder auch indirekte Emissionen, die bei der Beschaffung von Strom entstehen. PAIDI unterstützt zudem Projekte zur Aufforstung und zum Ausbau regenerativer Energien und erreicht so die höchste Stufe des Klimapakts der Deutschen Gütegemeinschaft Möbel (DGM). Mehr Infos unter www.dgm-moebel.de/de/hersteller/paidi-moebel-gmbh



PAIDI setzt sich ein

Als Mitglied der Allianz für Entwicklung und Klima fördert PAIDI CO₂-Kompensationsprojekte in Entwicklungsländern.



Kinderwelten

PAIDI Möbel GmbH

Hauptstraße 87, D-97840 Hafenlohr
E-Mail: info@paidi.de, www.paidi.de