



Kinderwelten

PAIDI *Baby* WORLD



2022/23

Babyworld im Überblick.

PAIDI ist Geborgenheit	4	PAIDI ist das gute Gefühl: Gütezeichen	8+9
PAIDI fasziniert	5	Mit Sicherheit viele Möglichkeiten	10+11
PAIDI ist Marke des Jahrhunderts	6	PAIDIs kleine Materialkunde	12+13
PAIDI ist nachhaltig	7		

Felie 14 + 15



Benne 16–23



Carlo 24–33



Eliana 34–41



Fabiana 42–49



Fiona 50–57



Lieven 66–75



Kira 58–65



Oscar 76–83



Remo 84–91



Sten 92–99



Tomke 100–107



Ylvie 108–115



Scotty 116 + 117



Tiny House 118 + 119



Fritzi 120 + 121




Zubehör/Accessoires

Kopfschutz für Wickelkommoden	122
Spielzelle	122
Motiv-Textilien und Kissen	123 + 124
Schiebetürenschränke	125
Schrankzubehör	126 + 127

AIRWELL® Bettsystem	128 + 129
----------------------------------	-----------

AIRWELL® Kaltschaum-Matratzen	130 + 131
--	-----------

PAIDI ist Geborgenheit ...

A photograph of a young woman with long, dark, wavy hair and a man with a beard and mustache, both smiling and kissing a baby on the cheeks. The baby is looking towards the camera with large, blue eyes. The scene is set in a bright, indoor environment, likely a home.

Liebe Eltern, wie schön, dass wir Sie in einer wunderbaren Zeit voller Vorfreude, berührender Momente und positiver Veränderungen begleiten dürfen! Auf diesen Seiten haben wir viel Inspirierendes und Wissenswertes rund ums Babyzimmer hineingepackt: neue Wohntrends und Zauberhaftes zum Wohlfühlen, neue Designs und beliebte Klassiker, faszinierende Ideen für mehr Lebens- und Stauraum ... So laden wir Sie ein, unsere wandelbaren Babybetten, Babymöbel und durchdachten Lösungen zu entdecken, die mit Ihrem Kind und seinen Bedürfnissen mitwachsen – und möchten Ihnen zeigen, was wir tun, damit Sie und Ihr Baby sich mit PAIDI nicht nur rundum wohl, sondern auch ganz sicher fühlen können. Wir wünschen Ihnen so viel Freude beim Durchblättern und Lesen, wie wir sie beim Zusammenstellen dieses Kataloges hatten ... und freuen uns sehr, Sie auf dem Weg zu Ihrem individuellen Traum-Kinderzimmer zu begleiten.

Herzlichst, Ihr PAIDI Team

Bleibt mit uns
in Verbindung!

PAIDI fasziniert.

PAIDI weiß, was Eltern wissen wollen. Von der Geburt bis ins Teenager-Alter: Auf unseren verschiedenen Kanälen bieten wir Themen, die informieren, unterhalten oder einfach nur Spaß im Familienleben machen.



PAIDI'sWorld
www.paidis-world.de



www.facebook.com/paidi.moebel



www.instagram.com/paidi_moebel



www.pinterest.de/paidimoebel



www.youtube.com/user/PAIDIkindermoebel

PAIDI ist Marke des Jahrhunderts ...

*... und sagt Danke für diese ganz
besondere Auszeichnung!*



PAIDI ist von der Verlagsgruppe „Die Zeit“ und Dr. Florian Langenscheidt als „Marke des Jahrhunderts“ ausgezeichnet worden. Das Siegel prämiert die Königsklasse deutscher Marken – und verdeutlicht den Stellenwert und die Bedeutung der Marke PAIDI.

Weitere Informationen auf www.paidi.de

PAIDI ist nachhaltig.

Während die Welt erst langsam aufwacht, ist die komplette Produktion von PAIDI schon seit 2016 klimaneutral gestellt. Als Hersteller von Möbeln für Kinder fühlen wir uns natürlich besonders verpflichtet, so schonend wie möglich mit den Ressourcen umzugehen. Unser Holz stammt aus umweltverträglichen heimischen oder europäischen Forstbetrieben. Unsere Möbel sind so sauber hergestellt, dass sie den Blauen Engel tragen dürfen und in die beste Emissionsklasse „A“ eingestuft sind.



PAIDI ist klimaneutral

PAIDI ist seit 2016 der erste klimaneutrale Kindermöbelhersteller. Das Unternehmen hat sämtliche Emissionen reduziert und klimaneutral gestellt, wie z. B. direkte Emissionen, die bei Verbrennung in der Heizanlage, oder auch indirekte Emissionen, die bei der Beschaffung von Strom entstehen. PAIDI unterstützt zudem Projekte zur Aufforstung und zum Ausbau regenerativer Energien und erreicht so die höchste Stufe des Klimapakts der Deutschen Gütegemeinschaft Möbel (DGM). Mehr Infos unter www.dgm-moebel.de/de/hersteller/paidi-moebel-gmbh



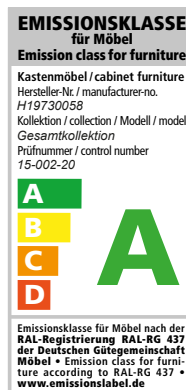
PAIDI verwendet giftfreie Lacke

Die DIN 53160 und EN 71-3 zählen zu den strengsten Normen. Sie werden normalerweise für Kinderspielzeug angewandt, das besonders häufig in die Hand oder in den Mund genommen wird.



PAIDI setzt sich ein

PAIDI ist Teil der „Allianz für Entwicklung und Klima“, die zu Beginn der Weltklimakonferenz der Vereinten Nationen im Dezember 2018 als deutscher Beitrag vorgestellt wurde. Auch wir treten dafür ein, die Maßnahmen der Agenda 2030 für den Klimaschutz bestmöglich voranzubringen.



PAIDI ist emissionsarm

PAIDI Möbel sind besonders emissionsarm. Daher wurden sie von der Deutschen Gütegemeinschaft Möbel in die beste Emissionsklasse „A“ eingestuft.*

* Die mit dem Emissionslabel gekennzeichneten Kollektionen/Modelle entsprechen der Vergabegrundlage für das Emissionslabel der Deutschen Gütegemeinschaft Möbel e.V. in der jeweiligen Kategorie.



PAIDI hat den Blauen Engel

PAIDI Möbel sind so emissionsarm, dass sie den Blauen Engel tragen dürfen.

www.blauer-engel.de/uz38



PAIDI ist gut für den Wald

Das Papier dieses Katalogs stammt aus dem Holz nachhaltig bewirtschafteter Wälder und kontrollierten Quellen. Mehr Infos unter www.pefc.de (PEFC/04-31-1267).



PAIDI druckt umweltfreundlich

Dieser Katalog ist klimaneutral produziert. Dazu unterstützt PAIDI Maßnahmen von ClimatePartner. Mehr Infos unter ClimatePartner.com/12649-2107-1009.

PAIDI ist das gute Gefühl.

Sicher, unbedenklich und geprüft, Möbel mit kompromisslos höchster Qualität – dafür steht PAIDI. Denn nichts sollte uns mehr am Herzen liegen, als unseren Kindern eine bestmögliche Umgebung zu gestalten.



PAIDI garantiert Qualität

Für die einwandfreie Verarbeitung unserer Produkte stehen wir mit der erweiterten PAIDI Garantie von 5 Jahren.*

* ausgenommen Textilien und Matratzen



PAIDI denkt an die Zukunft

Auf alle aktuellen PAIDI Katalog-Programme erhalten Sie 5 Jahre Nachkauf-Garantie.*

* ausgenommen Textilien und Matratzen



PAIDI trägt das RAL-Gütezeichen

Mit dem „Goldenen M“ vergibt die Deutsche Gütegemeinschaft Möbel (DGM) ein Gütezeichen, das nur Möbel erhalten, die auf Herz und Nieren geprüft werden. Sie müssen stabil, sicher, haltbar und gut verarbeitet sein – und auch unter gesundheitlichen Aspekten höchste Ansprüche erfüllen. Mehr Infos unter

www.dgm-moebel.de/de/hersteller/paidi-moebel-gmbh



PAIDI steht für Geprüfte Sicherheit

Unsere PAIDI Möbel, die nach den Normen für Kindermöbel geprüft werden, tragen das GS Zeichen. Dieses gilt als zuverlässigster Garant für die Funktions- und Gesamtsicherheit (von Möbeln und Gebrauchsartikeln) und wird von unabhängigen, vom Bundesministerium zugelassenen Prüfstellen vergeben.

Sorgfältige Materialauswahl, hochwertige Verarbeitung, langlebige Stabilität – das alles und noch viel mehr können wir Ihnen mit unserer 5-Jahre-Produkt-Garantie versichern. Und weil wir an das große Ganze denken, gewähren wir Ihnen zusätzlich eine 5-Jahre-Nachkauf-Garantie. Damit sich verschiedenste Produkte aus unseren Programmen Baby-, Kids- und Schoolworld möglichst lange ergänzen und kombinieren lassen. Natürlich verstehen sich

Komfort und Sicherheit bei PAIDI ebenso von selbst. Sei es bei unseren Schubladen mit Stoppfunktion oder Schranktüren mit Dämpfungssystem. In unserer DNA liegt auch das Thema gesunde Entwicklung: Bereits unsere Babybettchen sind mit dem Federleistenrost AIRWELL® Comfort ausgestattet und nicht nur gut für den Kinderrücken, sondern sie entlasten durch ihre 4-fache Höhenverstellbarkeit auch den Elternrücken.



PAIDI ist kippsicher.

Nicht nur die Schränke, sondern auch die Kommoden sind wie alle PAIDI Möbel ab einer Höhe von 90 cm mit einer Kipp-sicherung ausgestattet. Die feste Verbindung mit der Wand gewährt Standsicherheit.



Original PAIDI Slide System für höchste Sicherheit

Eingelassene, hochwertige Aluminiumschienen gewährleisten eine optimale Laufruhe der Schiebetüren. Diese bremsen dank Soft Close für kleine sowie große Finger, schließen sanft und leise.



PAIDI bremst für Kinderhände

PAIDI Schubkästen und Schranktüren sind mit einem hochwertigen Soft Close System – sanftes Stoppen mit anschließendem Selbsteinzug – ausgestattet und schließen leise.



PAIDI hält was aus: statische Belastbarkeit (nach DIN)

Gitterseiten	30 kg	Sitzgruppe Fritzi	30 kg	Kleiderstange	30 kg
Federleistenrost Babybett,		Abdeckung Rollbox	75 kg	Hänge- und Wandregal	20 kg
-sofa	75 kg	Lowboard	75 kg	Laufgitter Scotty für Babys	15 kg
Federleistenroste Standard,		Deckplatte Kommode	50 kg	Laufgitter Scotty als Sofa	50 kg
Comfort und Comfort KF	120 kg	Schubkastenboden schmal	15 kg	Floyd, Flynn	120 kg
Bettkasten Babybett	50 kg	Schubkastenboden breit	25 kg	Seitenteile Wickelauflage	10 kg
Unterschiebebett mit Matratze	100 kg	Einlegeboden	25 kg		

Mit Sicherheit viele Möglichkeiten.

*Das Babybett ist der zentrale Ort für kleine Erdenbürger:
Mit dem optionalen Sicherheits-Set verwandelt sich das
lieb gewonnene Gitterbett in neue Lieblingsplätze – und
bleibt so ein treuer Begleiter bis ins Kleinkindalter.*



Volle Sicherheit: Der AIRWELL® Comfort-Federleistenrost ist 4-fach im Bettchen verstellbar und damit ergonomisch gut für Mamas und Papas Rücken.



Schlupfdiwupp: Bei jedem Babybett ermöglichen Schlupfsprossen dem Baby einen sicheren Aus- und Einstieg.



Guter Übergang: Schon zu groß für das Babybett, aber noch zu klein für die Liege? In der Juniorstufe schläft der Nachwuchs nicht nur sicher, auch die Eltern haben ein gutes Gefühl dabei.



Spielerische Geborgenheit: Die optionale kleine Leiter bringt den Kindern nicht nur viel Spaß beim Zubettgehen, sondern schult auch ihre Motorik. Das passende Zelt macht die Juniorstufe zum Abenteuerspielplatz und zur Kuschelhöhle.



Ganz schön bequem: Das Kindersofa niedrig ist der Lieblingsort zum Spielen, Kuscheln oder auch Träumen – und für Spielfreunde ist hier auch noch Platz.



Beinahe wie die Großen: Das Juniorbett 70 x 140 cm ist ein toller Übergang zur späteren „großen“ Liege.



Einfach kuschelig: Ob mit Geschwistern, Freunden oder den Kuscheltieren – auf dem Kindersofa hoch ist für alle Platz zum Spielen, Quatsch machen oder Schmusen. Die Erweiterung zum Kindersofa hoch ist bei allen Babybetten der Serien Benne, Carlo, Eliana, Fabiana, Felie, Fiona, Lieven, Oscar, Remo, Sten und Tomke möglich, die ab dem Jahr 2017 gekauft wurden.

Kidsworld

Tolle Zukunftsperspektive: PAIDI Möbel begleiten ein Kinderleben lang, denn sie lassen sich immer wieder umbauen und ergänzen. Mehr Informationen finden Sie in unserem **Kidsworld-Katalog** oder auf www.paidi.de.



Hochbett
Hier passt der Schreibtisch drunter.



Studioliege
Aus Kindern werden Leute.

i Die Umbaumöglichkeiten der einzelnen Programme finden Sie auf den jeweiligen technischen Seiten.

PAIDIs kleine Materialkunde.

Hochwertige Werkstoffe meisterhaft und liebevoll verarbeitet.

Ursprünglich:
Massivhölzer

Ökologisch:
Hölzwerkstoffplatten

Pflegefreundlich:
Holznachbildungen
und Beschichtungen

Stylish:
Unifarbene Dekore
wie z. B. Schiefergrau

Schützend:
Schadstofffreie
Oberflächen-
veredelung





PAIDIs massive und teilmassive Möbel.

Bei massiven und teilmassiven Möbeln von PAIDI sind die Fronten und tragenden Elemente aus Massivholz wie Birke, Buche und Eiche. Meist nicht direkt sichtbare Teile für den Innenbereich sind aus beschichteten Holzwerkstoffplatten gefertigt.



PAIDIs Möbel aus Holzdekor.

Diese Flächen sind in Optik und Haptik Naturhölzern nachempfunden und dabei besonders pflegefreundlich. Unsere Dekor-Oberflächen haben sogar antibakterielle Eigenschaften.

Ob massiv, unifarben oder aus Holzdekor – alle Möbel von PAIDI zeichnet aus:

Hochwertige Werkstoffe.

Von PAIDI verwendete Werkstoffe entsprechen höchsten Qualitätsanforderungen und stammen aus umweltverträglichen heimischen oder europäischen Forstbetrieben. Sie werden nach strengen DIN- und EN-Normen geprüft.

Gesunde Qualität.

Ergänzend werden hochwertige, schadstofffreie und PVC-freie Materialien eingesetzt. Die Lacke sind giftfrei und erfüllen die strengsten Normen für Kinderspielzeug.

Umweltfreundliche Produktion.

PAIDI lebt Nachhaltigkeit in allen Unternehmensbereichen und ist seit 2016 von der Deutschen Gütegemeinschaft Möbel als klimaneutraler Hersteller kategorisiert. Unsere Möbel sind so emissionsarm, dass sie den Blauen Engel, das Umweltsiegel der Bundesregierung, tragen.

Stabilität und Langlebigkeit.

Unsere Möbel sind besonders stabil und langlebig. Als natürlicher Rohstoff kann Holz bei unterschiedlich hohen Raumtemperaturen und hoher Luftfeuchtigkeit arbeiten. Beschichtete Holzwerkstoffplatten zeichnen sich durch hohe Festigkeit und Pflegeleichtigkeit aus und behalten ihre Form dauerhaft.

Individuelle Optik.

Holz ist ein Naturprodukt, das in seiner Maserung immer einzigartig ist. Unsere Holzdekors bieten eine große Auswahl an natürlicher Optik, farbiger Lackierung oder einen Mix aus beidem.

Pflegeleichtigkeit und Schadstofffreiheit.

Die Oberflächen unserer Möbel werden mit schadstofffreien Lacken veredelt. Alle unsere Möbel erfüllen die Speichel- und Schweißechtheit nach DIN-Norm. Zur Reinigung genügt häufig ein feuchtes Tuch.



www.blauer-engel.de/uz38

Felie. Babybett

So viel Licht, Luft und Sicherheit dank umlaufender Gitterseiten und neuem Schlupfsprossen-Mechanismus!



Felie: Kreideweiß.

1

1. Babyzimmer: Babybett Felie 70 x 140 mit AIRWELL® Comfort-Federleistenrost. Kombiniert mit Programm Lieven: Kleiderschrank mit 4 Türen und Regal mit 8 Fächern.

Filigraner Look: Durch die spitz zulaufenden Füße sieht das Bett mit seinen schlanken Riegeln und Sprossen der Gitterseiten leicht und elegant aus und ist dennoch sehr stabil.



Erstes Kindersofa: Mitwachsen und es sich gemütlich machen. Das Babybett verwandelt sich in ein Kindersofa zum Kuscheln und Spielen.



Bequeme Juniorstufe: Noch einen Schritt weitergedacht. Aus dem Babybett wird die erste „kleine Jugendliege“. Mit ihren Maßen 70 x 140 cm ist sie ein toller Übergang zur großen Liege im Kinder- und Jugendzimmer.


Der neue Schlupfsprossen-Mechanismus.



Dank drei herausnehmbaren Schlupfsprossen kann das Kind sicher aus- und einsteigen.



Zum Entfernen der Gitterstäbe den Knopf nach unten ziehen. Danach die Schlupfsprossen seitlich wegschieben und herausnehmen. Beim Einsetzen rasten die Schlupfsprossen mit einem „Klick“ kindersicher ein.



Die Knöpfe sind weich und biegsam für eine kindgerechte Umgebung gestaltet.

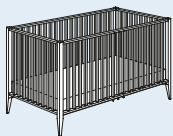
Felies technische Details.

Außenmaße in cm | Möbel (ca. B/H/T) | Babybett und optionale Ergänzungen, Liege (ca. L/B/H).

Bett: Kreideweiß

Babybett:

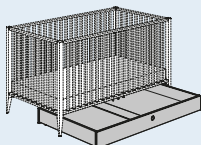
- Serienmäßig mit Federleistenrost AIRWELL® Comfort
- Federleistenrost 4-fach höhenverstellbar
- Ringsum gestäbt, mit 3 Schlupfsprossen



113 010 1
146,6/76,3/80,3
(Matratze 70 x 140 cm)



Umbauseiten
Kreideweiß **213 100 1**
139,0/18,4/1,8

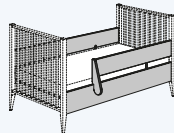


Bettkasten
für Babybett
138 887 1
137,0/75,0/14,5

Ergänzungen für Babybett

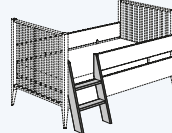
Sicherheits-Set in Kreideweiß

2 Bettseiten, 1 Schutzseite und eine Absturzsicherung links/rechts montierbar

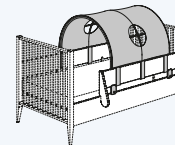


Sicherheits-Set
70 x 140 cm
219 970 1
Außenmaße: L 139,0

Ergänzungen zum Sicherheits-Set

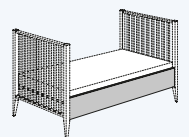
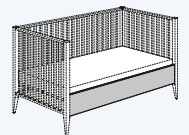


Leiter in Kreideweiß
219 971 1 steht 18,6 cm von der Bettseite ab, links/rechts montierbar



Spielzelt 119 440 1*
100 % Baumwolle
77,0/75,0/37,0
*** Farben auf Seite 122.**

Alle Umbaumöglichkeiten finden Sie auf den Seiten 10 + 11.



Bettkasten mit Rollen für Teppichböden.
Rollensatz für Bettkasten für Hartböden **210 040 0**

1



Korpus, Front + Fußgestell: Kieselgrau
Griffe: Eiche massiv
**Deckplatte, Betthäupter, Regalböden
 + Sockel:** Eiche-Montana-Nachbildung

Benne. Babyzimmer

1. Babyzimmer: Babybett 70 x 140 cm mit AIRWELL® Comfort-Federleistenrost, Kommode breit mit 3 Schubkästen und 1 Tür, Wickelaufsatz, Kopfschutz in Hellgrau, Kleiderschrank mit 3 Türen, Highboard, Standregal mit 5 Fächern und Wandregal mit 1 Schiebetür.

Schlicht und geradlinig: Das helle Kieselgrau und die warme Eiche in Kombination mit den Fußgestellen im modernen Look machen das Zimmer zeitlos und gemütlich.



Ein Bett, viele Möglichkeiten: Mit dem Sicherheits-Set kann das Babybett beispielsweise in ein kuscheliges Sofa verwandelt werden. Alle Umbauvarianten finden Sie auf den Seiten 10 + 11.



Schwebende Deckplatten verleihen den Schränken, Kommoden und Regalen Leichtigkeit.



Filigrane Fußgestelle im gleichen Grauton wie die Fronten fügen sich elegant ins Bild.



Schlanke Griffe in Eiche massiv unterstreichen den hochwertigen Look von Benne.

Benne. Babyzimmer



1

1. Babyzimmer: Babybett 70 x 140 cm mit AIRWELL® Comfort-Federleistenrost, Kommode schmal mit 3 Schubkästen, Wickelaufsatz, Kopfschutz in Hellgrau, Kleiderschrank mit 2 Türen, Regal mit 4 Fächern, Wandregal mit 1 Schiebetür und Wandregal.



Echte Hingucker: Die dekorativen und praktischen Wandboxen sind in verschiedenen Formaten erhältlich.

Klare Formensprache, warme Ausstrahlung: ein Wohlfühlort für Eltern und Kind.

Korpus, Front + Fußgestell: Kieselgrau
Griffe: Eiche massiv
Deckplatte, Betthäupter, Regalböden + Sockel: Eiche-Montana-Nachbildung



Bestens geschützt: Dank des neuen Laufgitters Scotty. Wird Scotty mit Rollen ausgerüstet, kann das Baby immer in der Nähe der Eltern sein. Weitere Informationen zu Scotty finden Sie auf den Seiten 116 + 117.



Wächst einfach mit: Das Babybett kann mit dem Sicherheits-Set schnell und unkompliziert in ein gemütliches Kindersofa verwandelt werden. Alle Umbauvarianten finden Sie auf den Seiten 10 + 11.

Benne. Kinderzimmer



Anpassen nach Belieben: Variable Einlegeböden und flexible Kleiderstangen sorgen im Inneren des Schrankes für Ordnung.



In Reichweite: Die dekorative Nachtkommode dient als Ablage – und der Schubkasten als Stauraum für kleine geheime Schätze.



Korpus, Front + Fußgestell: Kieselgrau
Griffe: Eiche massiv
Deckplatte, Betthäupter, Regalböden
+ Sockel: Eiche-Montana-Nachbildung

120
BELASTBAR
BIS 120 KG

1. Kinderzimmer: Jugendliege 90 x 200 cm, Nachtkommode, Kleiderschrank mit 3 Türen, Regal mit 4 Fächern und Wandregal.

An später gedacht: Wenn das Kind größer wird, lässt sich das Zimmer nach Belieben mit Liege und modernen Stauraummöbeln erweitern.

PAIDI ist Freude ...



Bennes technische Seite.

Außenmaße in cm | Möbel (ca. B/H/T) | Babybett und optionale Ergänzungen, Liege (ca. L/B/H).

Korpus, Front +
Fußgestell: Kieselgrau
Griffe: Eiche massiv
Deckplatte, Betthäupter,
Regalböden + Sockel:
Eiche-Montana-Nachbildung



Babybett:

- Serienmäßig mit Federleistenrost AIRWELL® Comfort
- Federleistenrost 4-fach höhenverstellbar
- Mit 2 Schlupfsprossen



129 903 4
144,6/76,6/85,2
(Matratze 70 x 140 cm)

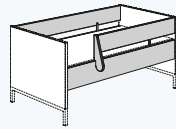


Umbauseiten
Kieselgrau
229 103 4
139,0/18,4/2,2

Ergänzungen für Babybett

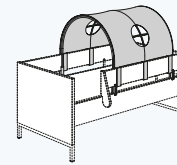
Sicherheits-Set in Kieselgrau

2 Bettseiten, 1 Schutzseite und eine Absturzsicherung links/rechts montierbar



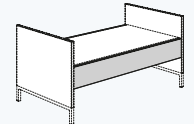
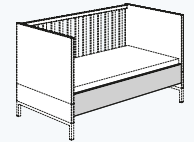
Sicherheits-Set
70 x 140 cm
219 970 7
Außenmaße: L 139,0

Ergänzungen zum Sicherheits-Set



Spielzelt 119 440 9*
100 % Baumwolle
77,0/75,0/37,0
* Farben auf Seite 122.

Alle Umbaumöglichkeiten finden Sie auf den Seiten 10 + 11.



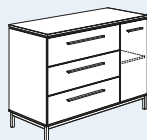
! Kommoden: Oberer Schubkasten mit Vollauszug.



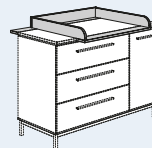
129 543 4 1
94,8/95,9/55,6



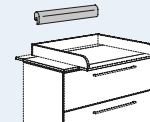
129 713 4
94,8/2,2 (12,5)/78,4
hinten geschlossen



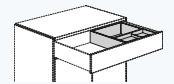
129 553 4 1
135,3/95,9/55,6



129 723 4
135,3/2,2 (12,5)/78,4
hinten geschlossen
links, mittig, rechts
montierbar



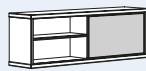
Kopfschutz für Wickelaufsatz 159 204 0*
(ca. 78,0/11,8/7,0)
* Farben auf Seite 122.



! Schubkasteneinsatz mit Utensilienschale möglich. 261 990 0



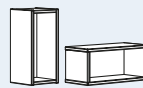
Wandregal 129 703 4
94,8/8,2/22,5



Wandregal mit Schiebetür 129 743 4
86,4/29,0/20,0



Wandbox rechteckig lang
Kieselgrau **217 254 9**
Eiche Montana **228 254 4**
70,0/18,5/18,7



Wandbox rechteckig 1 Stück
Kieselgrau **217 251 9**
Eiche Montana **228 251 4**
40,0/18,5/18,7



Wandbox quadratisch
Kieselgrau **217 252 9**
Eiche Montana **228 252 4**
35,0/35,0/18,7

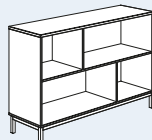


Highboard 129 573 4
90,9/117,4/39,6

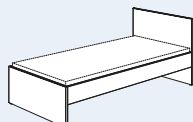
! Bei allen Kommoden, Regalen und Kleiderschränken ab einer Höhe von 90 cm ist eine Wandbefestigung erforderlich.



129 623 4
48,4/201,9/39,6



Sideboard 129613 4
135,3/86,6/39,6



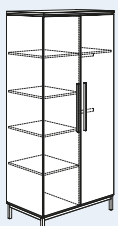
Jugendliege 90 x 200 cm 129 803 4
205,6/95,7/80,8



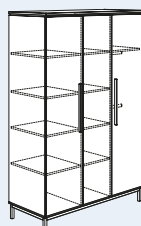
Passende Federleistenroste und Matratzen finden Sie in unserem **Kidsworld-Katalog** oder auf **www.paidi.de**.



Nachtkommode 129 583 4
48,4/44,7/39,6



129 103 4 2
94,8/201,9/55,6



129 013 4 2
135,3/201,9/55,6

! Schrankzubehör in Kreideweiß



Schubkasten-Set 2S Kreideweiß
für linke und rechte Tür
261 880 2
für mittlere Tür
261 880 1



Wäschefach-Unterteilung Kreideweiß
für linke und rechte Tür
261 885 4
für mittlere Tür
261 886 5



Spiegel
für beide Innentüren bei Kleiderschrank 129 103 4
für beide Außentüren bei Kleiderschrank 129 013 4.
Befestigung mit Spiegelklebeband, Spiegelkanten geschliffen.
30,0/140,0/0,5 cm
131 999 9

Weitere Informationen sowie noch mehr Zubehör finden Sie auf den Seiten 126 + 127.

ORIGINAL
PAIDI
SLIDE
SYSTEM

Regal mit 5 Schiebetüren

Carlo. Babyzimmer

*Schiebetüren schon
bei den Kleinsten.*

Immer wieder anders:
Durch die Schiebetüren
lässt sich das Aussehen
des Regals verändern.





Korpus: Kreideweiß/Fichte-Vintage-Nachbildung
Teilfronten: Kreideweiß/
 Fichte-Vintage-Nachbildung

1



Alles an seinem Platz. Die Schublade über die volle Breite des Schrankes bietet ausreichend Stauraum – hier mit optionalem Schubkasteneinsatz mit Utensilienschale.

1. Babyzimmer: Babybett 70 x 140 cm mit AIRWELL® Comfort-Federleistenrost, Kommode mit 4 Schubkästen (Kreideweiß/Fichte-Vintage-Nachbildung), Wickelaufsatz, Kopfschutz in Grau, Schiebetürenschränk breit mit 2 Türen und 2 Schubkästen (Kreideweiß/Fichte-Vintage-Nachbildung), Regal mit 10 Fächern und 5 Schiebetüren und Wandregal mit 1 Schiebetür.

Carlo. Babyzimmer

Harmonie in Weiß und Fichte-Vintage.

1. Babyzimmer: Babybett 70 x 140 cm mit AIRWELL® Comfort-Federleistenrost, Kommode mit 4 Schubkästen, Wickelaufsatz, Kopfschutz in Ecu, Schiebetürenschränk schmal mit 2 Türen und 2 Schubkästen, Regal mit 5 Fächern und Wandregale. **2. Kinderzimmer:** Kindersofa hoch 70 x 140 cm mit AIRWELL® Comfort-Federleistenrost, Bettkasten, Regal mit 9 Fächern und 3 Schiebetüren und Wandregale mit 1 Schiebetür.



1

ORIGINAL
PAIDI
SLIDE
SYSTEM

Korpus: Kreideweiß/Fichte-
Vintage-Nachbildung
Fronten: Kreideweiß

75
BELASTBAR
BIS 75 KG



2

Wächst einfach mit: Das Babybett kann mit dem Sicherheits-Set schnell und unkompliziert in ein gemütliches Kindersofa verwandelt werden. Alle Umbauvarianten Sie auf den Seiten 10 + 11.



50
BELASTBAR
BIS 50 KG

Genügend Stauraum. Das Bettzeug oder die Spielsachen verschwinden hier praktisch im Bettkasten – somit ist genügend Platz für große und kleine Gäste auf dem Sofa. Übrigens: Der Bettkasten passt natürlich auch unter das Babybett.



OBERER
SCHUBKASTEN
VOLLAUSZUG



Aus dem Laufgitter **Scotty** wird das erste Kindersofa.
Informationen finden Sie auf den Seiten 116 + 117.

1. Babyzimmer: Babybett 70 x 140 cm mit AIRWELL® Comfort-Federleistenrost, Bettkasten, Kommode mit 4 Schubkästen, Wickelaufsatz, Kopfschutz in Eisblau, Kleiderschrank mit 3 Türen, Regal mit 10 Fächern und 5 Schiebetüren und Wandboxen.

Echte Hingucker: Die Wandboxen in verschiedenen Formaten sind so praktisch wie dekorativ.



Carlo. Babyzimmer

Stylische Kombination aus Naturlook und Design: Auf den hellen Fronten setzen matt gebürstete Griffe grafische Akzente.

Korpus: Kreideweiß/Fichte-
Vintage-Nachbildung
Fronten: Kreideweiß



Vielseitig einsetzbar: An der Sitzgruppe Fritzli kann gemalt und gespielt werden. Die Bezüge sind in drei verschiedenen Farben erhältlich. Weitere Informationen zu Fritzli finden Sie auf den Seiten 120 + 121.



Carlo. Kinderzimmer

So schön kann Größerwerden sein.

Kidsworld

Vielfältige Kombinationsmöglichkeiten. Zum Programm Carlo passen auch Spielbetten von Tiago. Mit verschiedenen Motiv-Textilien entstehen immer wieder neue Abenteuerlandschaften. Weitere Informationen finden Sie in unserem **Kidsworld-Katalog** oder auf www.paidi.de.



Jeder nach seinem Gusto. Links, rechts oder doch die Mitte? Durch Schiebetüren entstehen in den drei Reihen viele Möglichkeiten und immer wieder ein neuer Look in den eigenen vier Wänden.



Korpus: Kreideweiß/Fichte-Vintage-Nachbildung
Teilfronten: Kreideweiß/
Fichte-Vintage-Nachbildung



Elegant und praktisch durch Schiebetür.

1. Kinderzimmer: Jugendliege 90 x 200 cm, Nachtkommode, Schiebetürenschrank breit mit 2 Türen und 2 Schubkästen (Fichte-Vintage-Nachbildung), Regal mit 9 Fächern und 3 Schiebetüren und Wandregal mit 1 Schiebetür.

Flexibilität in der Raumgestaltung.

Carlo bietet viele Möglichkeiten, Akzente zu setzen – ob Kommode oder Kleiderschrank, Sie gestalten Ihr individuelles Möbelstück.

* Bitte zu der Artikelnummer die entsprechende Endziffer angeben:

Kommoden:

1 für 4 x Schubk. Kreideweiß

3 für 3 x Schubk. Kreideweiß, 1 x Schubk. Fichte-Vintage-Nachbildung

6 für 2 x Schubk. Kreideweiß, 2 x Schubk. Fichte-Vintage-Nachbildung

Kleiderschränke:

1 für 2 x Schubk. Kreideweiß

3 für 1 x Schubk. Kreideweiß, 1 x Schubk. Fichte-Vintage-Nachbildung

6 für 2 x Schubk. Fichte-Vintage-Nachbildung

Beispiele



Carlos technische Seite.

Außenmaße in cm | Möbel (ca. B/H/T) | Babybett und optionale Ergänzungen, Liege (ca. L/B/H).

Korpus:
Kreideweiß/Fichte-
Vintage-Nachbildung
Teilfronten:
Kreideweiß bzw. Fichte-
Vintage-Nachbildung



Babybett:

- Serienmäßig mit Federleistenrost AIRWELL® Comfort
- Federleistenrost 4-fach höhenverstellbar
- Mit 2 Schlupfsprossen



113 708 1
145,4/75,8/83,3
(Matratze
70 x 140 cm)

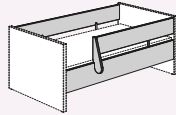


Umbauseiten
Kreideweiß
238 100 1
139,0/18,4/1,8

Ergänzungen für Babybett

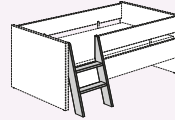
Sicherheits-Set in Kreideweiß

2 Bettseiten, 1 Schutzseite und eine Absturzsicherung links/rechts montierbar

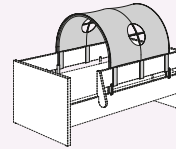


Sicherheits-Set
70 x 140 cm
219 970 1
Außenmaße: L 139,0

Ergänzungen zum Sicherheits-Set

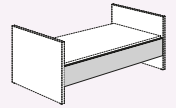
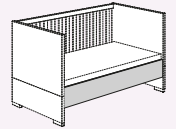


Leiter in Kreideweiß
219 971 1 steht 18,6 cm
von der Bettseite ab,
links/rechts montierbar

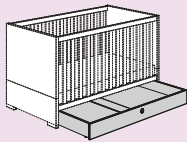


Spielzelt 119 440 1*
100 % Baumwolle
77,0/75,0/37,0
*** Farben auf Seite 122.**

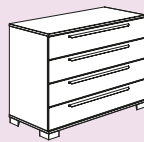
Alle Umbaumöglichkeiten finden Sie auf den Seiten 10 + 11.



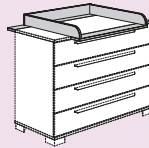
i **Kommoden:** Oberer Schubkasten mit Vollauszug.



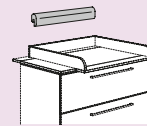
Bettkasten für Babybett
Kreideweiß
138 887 1
137,0/75,0/14,4



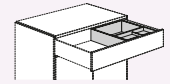
138 548 *_
126,8/91,3/55,6
4 Schubkästen mit
Facheinteilung



138 718 3
126,8/2,2 (12,5)/78,4
Wickelfläche: 84,2 x 76,5
hinten geschlossen



Kopfschutz für Wickelaufsatz
159 204 0* (ca. 78,0/12,0/7,0)
*** Farben auf Seite 122.**

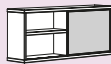


1 **Schubkastenein-
satz mit Utensilien-
schale möglich.**
261 990 0

+ Bettkasten mit Rollen für Teppichböden.
Rollensatz für Bettkasten für Hartböden 210 040 0



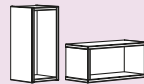
Wandregal
138 708 1
89,2/11,5/19,6



Wandregal
mit Schiebetür
138 758 1
86,4/37,4/20,0



Wandbox
rechteckig lang
Kreideweiß
217 254 1
70,0/18,5/18,7



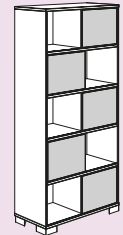
Wandbox
rechteckig
1 Stück
Kreideweiß **217 251 1**
40,0/18,5/18,7



Wandbox
quadratisch
Kreideweiß
217 252 1
35,0/35,0/18,7

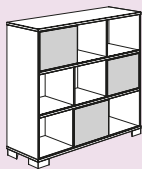


138 628 1
48,4/183,2/40,6

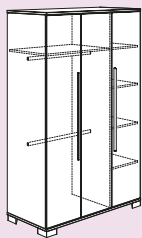


138 698 1
86,4/183,2/40,6
mit 5 Schiebetüren

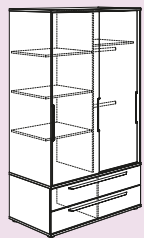
! Bei allen Kommoden, Regalen und Kleiderschränken ab einer Höhe von 90 cm ist eine Wandbefestigung erforderlich.



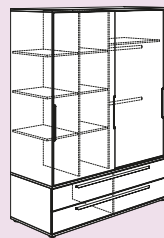
138 688 1
126,8/112,8/40,6
mit 3 Schiebetüren



138 018 1 2
123,5/194,5/55,6



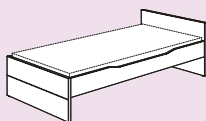
138 108 *_ 1 2
123,5/206,8/62,0
mit 2 Schiebetüren



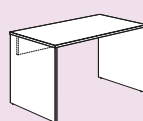
138 038 *_ 1 2
164,0/206,8/62,0
mit 2 Schiebetüren



Nachtkommode
138 588 1
48,4/42,4/40,6



Jugendliege 90 x 200
Kreideweiß **138 815 1**
206,1/95,7/60,8



Schreibtisch
131 750 1
130,0/72,7/70,0

Passende Container und Stühle finden Sie in unserem **Schoolworld-Katalog** oder unter www.paidi.de

2 Schrankzubehör in Kreideweiß



**Schubkasten-
Set 2S Kreideweiß**
für linkes und rechtes
Innenfach für Kleider-
schrank 138 108 *_,
für rechtes Innenfach
für Kleiderschrank
138 038 *_ und für
linkes Innenfach
für Kleiderschrank
138 018 1 **261 880 3**
für linkes und mittleres
Innenfach für Kleider-
schrank 138 038 *_
und für linkes und
rechtes Innenfach
für Kleiderschrank
138 018 1 **261 880 1**



**Wäschefach-Unter-
teilung Kreideweiß**
für linkes und rechtes
Innenfach für Kleider-
schrank 138 108 *_
261 876 9
für linkes und mittleres
Innenfach für Kleider-
schrank 138 038 *_
und für rechtes
Innenfach für Kleider-
schrank 138 018 1
261 876 5



Innen-Spiegel
für alle Türinnen-
seiten von Kleider-
schrank 138 018 1
Befestigung mit
Spiegelklebeband,
Spiegelkanten
geschliffen
30,0/140,0/0,5 cm
131 999 9

Weitere Informationen sowie noch mehr Zubehör finden Sie auf den Seiten 126 + 127.

+ Passende Federleistenroste und Matratzen finden Sie in unserem **Kidsworld-Katalog** oder auf www.paidi.de.

Korpus + Front: Kreideweiß
Deckplatte, Griffe + Füße: Grafitgrau



Eliana. Babyzimmer

Zeitlos schöner, skandinavischer Wohnstil in unaufdringlich reduzierter Farbkombination.



1


1. Babyzimmer: Babybett 70 x 140 cm mit AIRWELL® Comfort-Federleistenrost, Bettkasten, Kommode mit 2 Schubkästen (+ 1 innenliegender Schubkasten) und 1 Tür, Wickelaufsatz, Kopfschutz in Grau, Kleiderschrank mit 3 Türen und 1 Schubkasten, Regal mit 5 Fächern und Wandboxen.



Für mehr Komfort beim Windeln wechseln:

Der Wickelaufsatz schließt in Kombination mit der durchgängigen Deckplatte bündig mit der Kommode ab – und bietet dank des Vollauszuges im oberen Schubkasten freien Blick bis in den hintersten Winkel der Schublade. Außerdem kann der Wickelaufsatz links oder rechts montiert werden.

Funktionales Highlight: Im oberen Schubkasten der Kommode befindet sich ein weiterer, innen liegender Schubkasten, der bei Bedarf herausgezogen werden kann. Beide Fächer verfügen über einen Vollauszug und das sichere Soft-Close-System.



Eliana. Babyzimmer

Strahlendes Kreideweiß und durchdacht gesetzte Akzente in trendigem Grafitgrau bringen Entspannung und Klarheit ins Kinderzimmer.

1. Babyzimmer: Babybett 70 x 140 cm mit AIRWELL® Comfort-Federleistenrost, Bettkasten, Kommode mit 2 Schubkästen (+ 1 innenliegender Schubkasten), Wickelaufsatz, Kopfschutz in Eisblau, Kleiderschrank mit 2 Türen und 1 Schubkasten, Standregal mit 6 Fächern und Wandregal mit 1 Schiebetür. **2. Kinderzimmer:** Kindersofa niedrig 70 x 140 cm mit AIRWELL® Comfort-Federleistenrost, Kommode mit 2 Schubkästen (+ 1 innenliegender Schubkasten), Kleiderschrank mit 2 Türen und 1 Schubkasten und Wandregal mit 1 Schiebetür.



1

Korpus + Front: Kreideweiß
Deckplatte, Griffe + Füße: Grafitgrau





Ein Bett, viele Möglichkeiten: Alle Umbauvarianten finden Sie auf den Seiten 10 + 11.

2



Praktischer Stauraum: Egal ob Decke, Kissen oder Spielsachen – alles was gerade nicht gebraucht wird, lässt sich ganz einfach im Bettkasten verstauen.



Durch **Scotty** ist das Baby immer ganz nah dabei. Informationen finden Sie auf den Seiten 116 + 117.

Eliana. Kinderzimmer



1. **Kinderzimmer:** Jugendliege 90 x 200 cm, Nachtkommode, Kommode mit 2 Schubkästen (+ 1 innenliegender Schubkasten) und 1 Tür, Kleiderschrank mit 3 Türen, Regal mit 4 Fächern und Wandboxen.

Keep it simple: Die zeitlos puristische Farbgebung und asymmetrisch aufgeteilte Regalfächer machen jedes Jugendzimmer zur stylishen Designer-Bude.

Korpus + Front: Kreideweiß
Deckplatte, Griffe + Füße: Grafitgrau



Leichter Retro-Touch:
Markante Füße und Griffe
sowie die schwebenden
Deckplatten setzen optische
Highlights.

PAIDI ist Liebe ...



Elianas technische Seite.

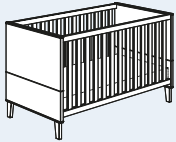
Außenmaße in cm | Möbel (ca. B/H/T) | Babybett und optionale Ergänzungen, Liege (ca. L/B/H).

Korpus + Front:
Kreideweiß
Deckplatte, Griffe + Füße:
Grafitgrau

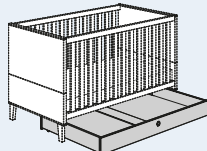


Babybett:

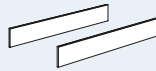
- Serienmäßig mit Federleistenrost AIRWELL® Comfort
- Federleistenrost 4-fach höhenverstellbar
- Mit 2 Schlupfsprossen



113 901 1
145,4/76,2/86,4
(Matratze 70 x 140 cm)



Bettkasten
für Babybett
138 887 1
137,0/75,0/14,5



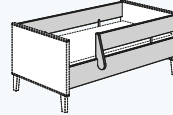
Umbauseiten
Kreideweiß
229 101 1
139,0/18,4/1,8

+ Bettkasten mit Rollen für Teppichböden.
Rollensatz für Bettkasten für Hartböden **210 040 0**

Ergänzungen für Babybett

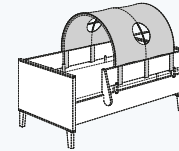
Sicherheits-Set in Kreideweiß

2 Bettseiten, 1 Schutzseite und eine Absturzsicherung links/rechts montierbar



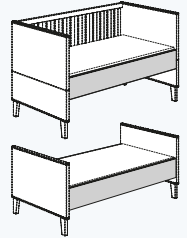
Sicherheits-Set
70 x 140 cm
219 970 1
Außenmaße: L 139,0

Ergänzungen zum Sicherheits-Set

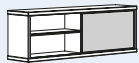


Spielzelt 119 440 1*
100 % Baumwolle
77,0/37,0/75,0
*** Farben auf Seite 122.**

Alle Umbaumöglichkeiten finden Sie auf den Seiten 10 + 11.



Durch Abmontieren der schrägen Füße und Montieren von Gleitern (im Lieferumfang Babybett) kann die Sitzhöhe des Kindersofas reduziert werden.



Wandregal
mit Schiebetür
129 741 1
86,4/29,0/20,0

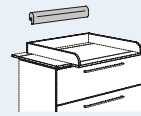


Wandbox rechteckig lang
Kreideweiß **217 254 1**
70,0/18,5/18,7

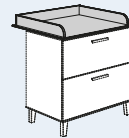
i **Kommoden:** Oberer Schubkasten mit Vollauszug.



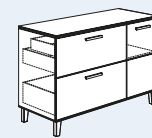
129 541 1 i
94,8/92,2/55,6
2 Schubkästen + innenliegender Schubkasten mit Facheinteilung



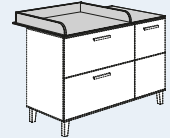
Kopfschutz für Wickelaufsatz
159 204 0* (ca. 78,0/11,8/7,0)
*** Farben auf Seite 122.**



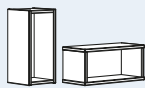
129 711 1
94,8/1,2 (11,5)/78,6
Wickelfläche: 84,2 x 75,0 hinten geschlossen



129 551 1 i
141,2/92,2/55,6
2 Schubkästen + innenliegender Schubkasten mit Facheinteilung



129 721 1
141,2/1,2 (11,5)/78,6
Wickelfläche: 84,2 x 75,0 hinten geschlossen, links oder rechts montierbar

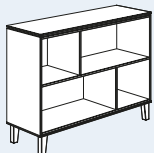


Wandbox rechteckig 1 Stück
Kreideweiß **217 251 1**
40,0/18,5/18,7

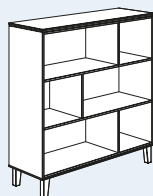


Wandbox quadratisch
Kreideweiß **217 252 1**
35,0/35,0/18,7

i **Wandbox rechteckig** kann quer oder hochkant montiert werden.



Sideboard
129 611 1
123,5/89,6/39,6

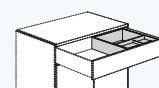


129 601 1
123,5/124,8/39,6



129 621 1
48,4/196,2/39,6

! Bei allen Kommoden, Regalen und Kleiderschränken ab einer Höhe von 90 cm ist eine Wandbefestigung erforderlich.



i **Schubkasteneinsatz mit Utensilienschale** möglich. **261 990 0**

2 Schrankzubehör in Kreideweiß



Schubkasten-Set 2S Kreideweiß
für alle Seiten aller Kleiderschränke
261 880 2

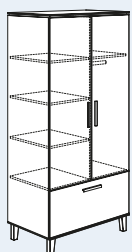


Wäschefach-Unterteilung Kreideweiß
für alle Seiten aller Kleiderschränke
261 885 4

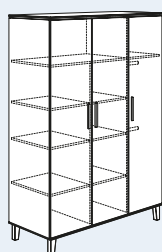


Spiegel
für rechte Türinnenseite von Kleiderschrank 129 031 1, Befestigung mit Spiegelklebeband, Spiegelkanten geschliffen.
30,0/140,0/0,5 cm
131 999 9

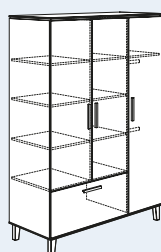
Weitere Informationen sowie noch mehr Zubehör finden Sie auf den Seiten 126 + 127.



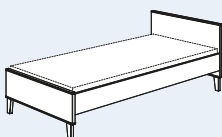
129 111 1 1 2
94,8/196,2/55,6



129 011 1 2
141,2/196,2/55,6



129 031 1 1 2
141,2/196,2/55,6

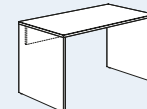


Jugendliege
90 x 200 cm
129 801 1
206,4/95,7/70,0

+ Passende Federleistenroste und Matratzen finden Sie in unserem **Kidsworld-Katalog** oder auf **www.paidi.de**.



Nachtkommode
129 581 1
48,4/42,9/39,6



Schreibtisch 131 750 1
130,0/72,7/70,0
Passende Container und Stühle finden Sie in unserem **Schoolworld-Katalog** oder unter **www.paidi.de**



1

1. **Babyzimmer:** Babybett 70 x 140 cm mit AIRWELL® Comfort-Federleistenrost, Kommode mit 6 Schubkästen, Wickelaufsatz, Kleiderschrank mit 3 Türen, Regal mit 5 Fächern und Wandregale.

Fabiana. Babyzimmer

Glänzende Babyträume in Weiß.




Korpus + Front:
Glanzweiß

75
BELASTBAR
BIS 75 KG



Edel und praktisch. Sanfter Glanz sorgt für einen edlen Look. Die oberen Schubladen der Kommoden sind mit Push-to-open-Funktion ausgestattet.

Korpus + Front:
Glanzweiß



Kommode: Der Wickelaufsatz ist hinten geschlossen, sodass nichts hinter die Kommode purzeln kann. Wie bei allen breiten PAIDI Kommoden (außer Eliana) ab Breite 140 cm kann er bedarfsgerecht links, mittig oder rechts angebracht werden.

Fabiana. Babyzimmer

Freundliches Ambiente mit viel Licht und Klarheit.



1. Babyzimmer: Babybett 70 x 140 cm mit AIRWELL® Comfort-Federleistenrost, Bettkasten, Kommode mit 5 Schubkästen, Wickelaufsatz, Kopfschutz in Eisblau, Kleiderschrank mit 2 Türen, Regal mit 10 Fächern und Wandregale. **2. Kinderzimmer:** Kindersofa hoch 70 x 140 cm mit AIRWELL® Comfort-Federleistenrost, Motiv-Textilien Afrika, Kommode mit 5 Schubkästen, Regal mit 10 Fächern und Wandregale.

Vielseitig einsetzbar: An der Sitzgruppe Fritzli kann gemalt und gespielt werden. Die Bezüge sind in drei verschiedenen Farben erhältlich. Weitere Informationen zu Fritzli finden Sie auf den Seiten 120 + 121.





Korpus + Front: Glanzweiß
Jugendliege: Glanzweiß



Fabiana. Kinderzimmer

Einfach strahlend schön.



**Die Fabiana
Jugendliege** ist
in drei Breiten
erhältlich: 90, 120
und 140 x 200 cm.

1

1. Kinderzimmer: Jugendliege 90 x 200 cm, Nachtkommode, Kommode mit 6 Schubkästen, Kleiderschrank mit 3 Türen, Regal mit 10 Fächern und Wandregal.

PAIDI ist Wohlgefühl ...



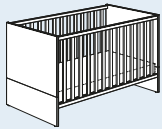
Fabianas technische Seite.

Außenmaße in cm | Möbel (ca. B/H/T) | Babybett und optionale Ergänzungen, Liege (ca. L/B/H).

Korpus + Front:
Glanzweiß

Babybett:

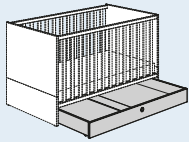
- Serienmäßig mit Federleistenrost AIRWELL® Comfort
- Federleistenrost 4-fach höhenverstellbar
- Mit 3 Schlupfsprossen



113 568 1
144,0/76,6/82,3
(Matratze 70 x 140 cm)



Umbauseiten
Glanzweiß
227 209 1
139,0/18,4/1,8



Bettkasten für Babybett
Kreideweiß **138 887 1**
137,0/75,0/14,4



Bettkasten mit Rollen für Teppichböden.
Rollensatz für Bettkasten für Hartböden 210 040 0

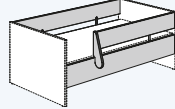


Wandregal
127 708 1
70,0/13,9/21,8

Ergänzungen für Babybetten ab 2015 (Art.-Nr. 113 548 1)

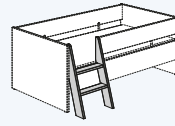
Sicherheits-Set in Kreideweiß

2 Bettseiten, 1 Schutzseite und eine Absturzsicherung links/rechts montierbar

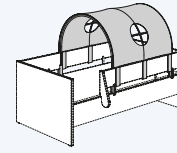


Sicherheits-Set
70 x 140 cm
219 970 1
Außenmaße: L 139,0

Ergänzungen zum Sicherheits-Set

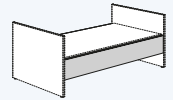
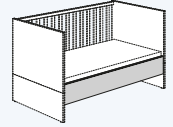


Leiter in Kreideweiß
219 971 1
steht 18,6 cm von der Bettseite ab, links/rechts montierbar

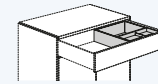


Spielzelt
119 440 1*
100 % Baumwolle
77,0/75,0/37,0
*** Farben auf Seite 122.**

Alle Umbaumöglichkeiten finden Sie auf den Seiten 10+ 11.



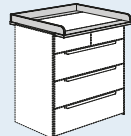
i Kommoden: Oberer Schubkasten mit Push-to-open Funktion.



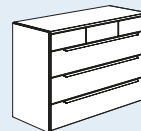
i Schubkasteneinsatz mit Utensilienschale möglich. **261 990 0**



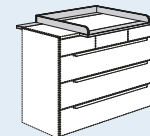
127 548 1 i
94,4/93,6/55,3



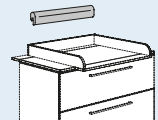
127 718 1
94,4/2,5 (12,5)/78,1
Wickelfläche: 84,6 x 76,2
hinten geschlossen



127 558 1
140,8/93,6/55,3
mit Facheinteilung in großen Schubkästen

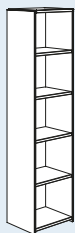


127 728 1
140,8/2,5 (12,5)/78,1
Wickelfläche: 84,6 x 76,2
hinten geschlossen, links, mittig, rechts montierbar

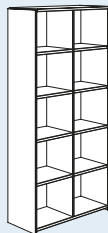


Kopfschutz für Wickelaufsatz
159 204 0*
(ca. 78,0/12,0/7,0)
*** Farben auf Seite 122.**

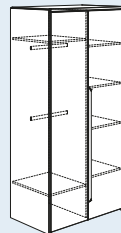
! Bei allen Kommoden, Regalen und Kleiderschränken ab einer Höhe von 90 cm ist eine Wandbefestigung erforderlich.



127 628 1
48,0/197,1/39,3



127 648 1
94,4/197,1/39,3



127 118 1 e
94,4/197,1/55,3

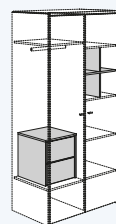
e Schrankzubehör in Kreideweiß



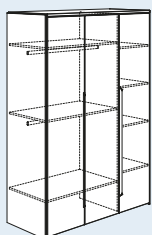
Schubkasten-Set 2S
Kreideweiß
für linke, rechte Seite und Mitte
261 880 2



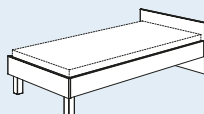
Wäschefach-Unterteilung
Kreideweiß
linke und rechte Seite, für Kleiderschrank
127 018 1: nur für rechte Seite **261 885 4**



Beispiel
Weitere Informationen sowie noch mehr Zubehör finden Sie auf den Seiten 126 + 127.



127 018 1 e
140,8/197,1/55,3



Jugendliege
90 x 200 205,0/98,0/58,0 **127 808 1**
120 x 200 205,0/128,0/58,0 **127 938 1**
140 x 200 205,0/148,0/58,0 **127 948 1**



Passende Federleistenroste und Matratzen finden Sie in unserem **Kidsworld-Katalog** oder auf www.paidi.de.



Nachtkommode
127 588 1
48,0/43,5/39,3

Fiona. Babyzimmer

Der schönste Anstoß zum Träumen.



OBERER
SCHUBKASTEN
VOLLAUSZUG



So schlicht, so schön: Die schicken Designfugen der Schranktüren und der Betthäupter verleihen Fiona eine moderne und schlichte Erscheinung.



Die Wiegefunktion ist einfach montier- und demontierbar. Zudem kann sie schnell mit dem mitgelieferten Wiegestopp deaktiviert werden.

Korpus + Front:
Kreideweiß

Ein Bett, viele Möglichkeiten: Mit dem Sicherheits-Set kann das Babybett beispielsweise in ein kuscheliges Sofa verwandelt werden. Alle Umbauvarianten finden Sie auf den Seiten 10 + 11.

1. Babyzimmer: Babybett 70 x 140 cm mit AIRWELL® Comfort-Federleistenrost und Wiegeelement, Kommode schmal mit 3 Schubkästen, Wickelaufsatz, Kopfschutz in Grau, Kleiderschrank mit 3 Türen, Regal mit 9 Fächern und Wandregale.



Durch **Scotty** ist das Baby immer ganz nah dabei. Informationen finden Sie auf den Seiten 116 + 117.



Korpus + Front: Kreideweiß

OBERER
SCHUBKASTEN
VOLLAUSZUG



ORIGINAL
PAIDI
SLIDE
SYSTEM

Fionas Schiebetürenschränke sind wahre Stauraumwunder – und sind in zwei Breiten erhältlich. Ausgestattet mit dem „Original PAIDI Slide System“ bremsen die Türen beidseitig und schließen sanft. Mehr technische Informationen finden Sie auf Seite 125.



PAIDI
SOFT
CLOSE
SYSTEM

Fiona. Babyzimmer

Der Traum in Weiß bietet Raum für farbliche Akzente.



1

1. Babyzimmer: Babybett 70 x 140 cm mit AIRWELL® Comfort-Federleistenrost, Kommode schmal mit 3 Schubkästen, Wickelaufsatz, Kopfschutz in Grau, Schiebetürenschränk breit mit 2 Türen und 2 Schubkästen, Regal mit 3 Fächern und Wandregale. **2. Kinderzimmer:** Juniorstufe 70 x 140 cm mit AIRWELL® Comfort-Federleistenrost, Motiv-Textilien Schmetterling, Kommode breit mit 3 Schubkästen, Wickelaufsatz, Kopfschutz in Grau, Kleiderschrank mit 3 Türen und 2 Schubkästen, Regal mit 5 Fächern und Wandboxen.



2

Das Standregal kann optional mit einer Tür versehen werden.



Fiona. Kinderzimmer

Fiona macht mehr aus dem Kinderzimmer – und das für lange Zeit.



Das Ausziehbett Floyd (90 x 190 cm) kann dank Rollen beliebig im Raum platziert werden – für kleine oder große Übernachtungsgäste, für Mama und Papa bei Krankheit oder schlechten Träumen. Nach Gebrauch wird es platzsparend unter die Liege geschoben. Mehr zum Ausziehbett Floyd finden Sie auf der Seite 63.



1



2

ORIGINAL
PAIDI
SLIDE
SYSTEM

120
BELASTBAR
BIS 120 KG

Korpus + Front: Kreideweiß
Jugendliege und Kojenbett: Kreideweiß



1. Kinderzimmer: Kojenbett 120 x 200 cm mit Absturzsicherung und Schutzseite, 2 Rollboxen mit Abdeckung und 1 Rollregal, Highboard, Regal mit 5 Fächern, Wandboxen und Sitzgruppe Fritzi. **2. Kinderzimmer:** Jugendliege 120 x 200 cm mit unterschiedlich hohen Betthäuptern, Schiebetürenschränk breit mit 2 Türen und 2 Schubkästen, Regal mit 3 Fächern und Lowboard.

Kidsworld

Zu Fiona gibt es in der Kidsworld auch bezaubernde Spielbetten mit verschiedenen Motiv-Textilien. Weitere Informationen finden Sie in unserem **Kidsworld-Katalog** oder auf www.paidi.de.

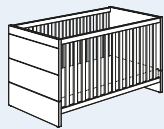


Fionas technische Seiten.

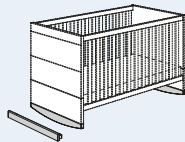
Außenmaße in cm | Möbel (ca. B/H/T) | Babybett und optionale Ergänzungen, Betten und Bettkästen (ca. L/B/H).

Babybett:

- Serienmäßig mit Federleistenrost AIRWELL® Comfort
- Federleistenrost 4-fach höhenverstellbar
- Mit 2 Schlupfsprossen



131 904 1
145,0/75,8/79,9
(Matratze 70 x 140 cm)

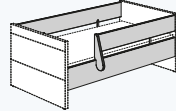


Set für Wiegefunktion inklusive Wiegestopp
231 001 1
75,8/3,0/8,0

Ergänzungen für Babybett

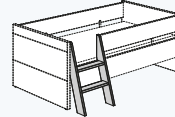
Sicherheits-Set in Kreideweiß

2 Bettseiten, 1 Schutzseite und eine Absturzsicherung links/rechts montierbar

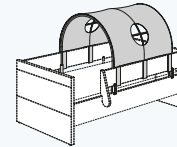


Sicherheits-Set
70 x 140 cm
219 970 1
Außenmaße: L 139,0

Ergänzungen zum Sicherheits-Set

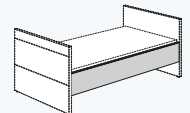
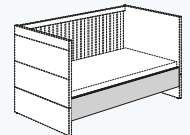


Leiter in Kreideweiß
219 971 1
steht 18,6 cm von der Bettseite ab, links/rechts montierbar



Spielzelt
119 440 1*
100 % Baumwolle
77,0/75,0/37,0
*** Farben auf Seite 122.**

Alle Umbaumöglichkeiten finden Sie auf den Seiten 10 + 11.



1 Kommoden: Oberer Schubkasten mit Vollauszug.



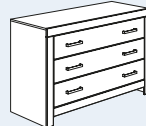
Umbauseiten
Kreideweiß
231 101 1
139,0/18,4/2,2



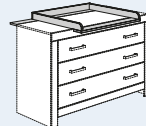
131 550 1
110,0/91,9/55,3



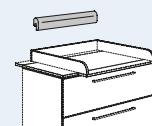
131 711 1
110,0/2,2 (12,4)/78,1
Wickelfläche: 84,2 x 76,2
hinten geschlossen



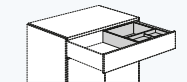
131 510 1
147,2/91,9/55,3
mit Facheinteilung



131 721 1
147,2/2,2 (12,4)/78,1
Wickelfläche: 84,2 x 76,2
hinten geschlossen, links, mittig, rechts montierbar



Kopfschutz für Wickelaufsatz
159 204 0*
(ca. 78,0/11,8/7,0)
*** Farben auf Seite 122.**



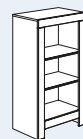
1 Schubkasteneinsatz mit Utensilienschale möglich. 261 990 0



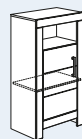
Wandregal
131 701 1
70,0/11,5/19,8



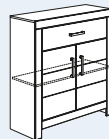
Wandregal
131 702 1
110,0/11,5/19,8



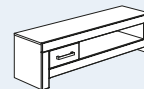
131 620 1
63,1/114,7/39,3



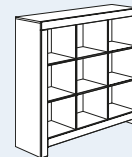
Türanschlag links
131 505 1
Türanschlag rechts
131 507 1
63,1/114,7/39,3



Highboard
131 501 1
110,0/114,7/39,3



Lowboard
131 170 1
147,2/40,7/39,3
Schubkasten kann auch rechts eingebaut werden.
Passende Sitzkissen für das Lowboard siehe Seite 124.



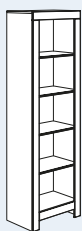
131 600 1
141,2/128,1/39,3



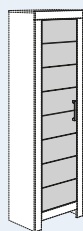
Vitrine
Türanschlag links 131 650 1
Türanschlag rechts 131 652 1
63,1/205,3/39,3
2 Glasböden mit Beleuchtung

Vitrinenbeleuchtung mit eingebauten LED-Lampen (Energieeffizienzklasse A+). Lampen können nicht getauscht werden.

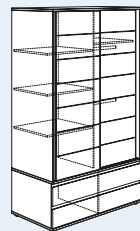
! Bei allen Kommoden, Regalen und Kleiderschränken ab einer Höhe von 90 cm ist eine Wandbefestigung erforderlich.



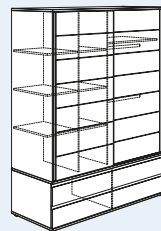
131 610 1
63,1/205,3/39,3



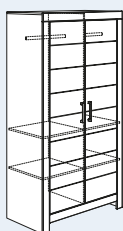
Tür für Regal
kann rechts oder links angeschlagen werden.
231 605 1
46,5/180,3/1,6



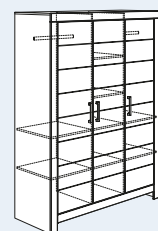
131 102 1
123,5/206,8/62,6
mit 2 Schiebetüren



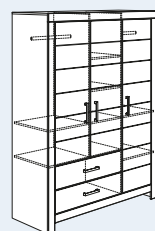
131 032 1
164,0/206,8/62,6
mit 2 Schiebetüren



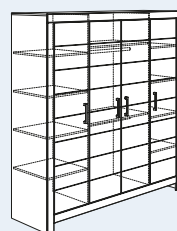
131 111 1
110,0/205,3/55,3



131 011 1
156,8/205,3/55,3



131 041 1
156,8/205,3/55,3



131 021 1
203,6/205,3/55,3

2 Schrankzubehör in Kreideweiß



Schubkasten-Set 2S
Kreideweiß
für linke, rechte Seite und Mitte
261 880 2
für linkes und rechtes Innenfach von Kleiderschrank 131 102 1
für rechtes Innenfach von Kleiderschrank 131 032 1
261 880 3
für linkes und mittleres Innenfach von Kleiderschrank 131 032 1
261 880 1




Wäschefach-Unterteilung
Kreideweiß
für linke und rechte Seite
261 885 7
für Mitte, außer bei Kleiderschrank 131 021 1
261 885 5
für linkes und mittleres Innenfach von Kleiderschrank 131 032 1
261 876 5
für linkes und rechtes Innenfach von Kleiderschrank 131 102 1
261 876 9

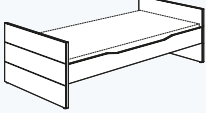


Spiegel
für Türinnenseiten außer für die Kleiderschränke 131 102 1 + 131 032 1. Bei Kleiderschrank 131 041 1 nur für lange Tür. Befestigung mit Spiegelklebeband, Spiegelkanten geschliffen.
30,0/140,0/0,5 cm
131 999 9

Weitere Informationen sowie noch mehr Zubehör finden Sie auf den Seiten 126 + 127.

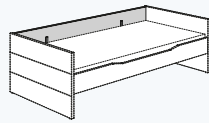


i Liegen 90 x 200 cm und 120 x 200 cm können zum Spiel- und Etagenbett umgebaut werden.

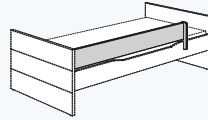


Liege
90 x 200 cm
131 810 1 206,0/95,7/60,8
120 x 200 cm
131 812 1 206,0/125,7/60,8
140 x 200 cm
131 814 1 206,0/145,7/60,8

Für Liege 131 810 1 + 131 812 1 + 131 814 1

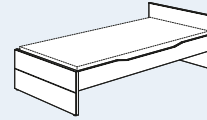


Schutzseite (hinten)
232 100 1 200,0/2,2/18,0



Absturzsicherung (vorne)
232 110 1 156,0/2,2/18,0
links/rechts montierbar

+ Passende Federleistenroste und Matratzen finden Sie in unserem **Kidsworld-Katalog** oder auf www.paidi.de.



Jugendliege mit unterschiedlich hohen Betthauptern
90 x 200 cm
131 815 1 206,0/95,7/60,8
120 x 200 cm
131 816 1 206,0/125,7/60,8
140 x 200 cm
131 817 1 206,0/145,7/60,8

Wandboxen



Wandbox rechteckig lang
Kreideweiß 217 254 1
Kieselgrau 217 254 9
Schiefergrau 227 254 9
70,0/18,5/18,7

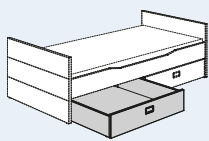


Wandbox rechteckig 1 Stück
Kreideweiß 217 251 1
Kieselgrau 217 251 9
Schiefergrau 227 251 9
40,0/18,5/18,7

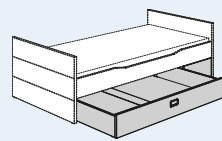
i **Wandbox rechteckig** kann quer oder hochkant montiert werden.



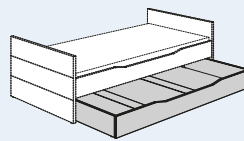
Wandbox quadratisch
Kreideweiß 217 252 1
Kieselgrau 217 252 9
Schiefergrau 227 252 9
35,0/35,0/18,7



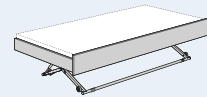
1/2 Bettkasten
(Jugend-)Liege und Etagenbett
131 880 1 98,5/95,0/21,6
2 Stück passen nebeneinander



3/4 Bettkasten mit Blende
(Jugend-)Liege und Etagenbett
131 885 1 150,0/95,0/21,6



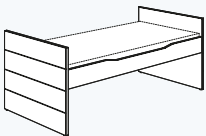
Unterschiebebett 90 x 190 cm
(Jugend-)Liege und Etagenbett
131 881 1 198,0/95,0/20,6
(passend für Matratze 90 x 190 x 12 cm, Standard-Federleistenrost sep. erhältlich) auch als Bettkasten nutzbar



Ausziehbett Floyd 90 x 190 cm
(Jugend-)Liege und Etagenbett
Blende in Kreideweiß
Matratzenhöhe: ca. 12 cm
Standard 131 888 1
Comfort 131 788 1
198,0/92,2/42,5
Mehr auf der Seite 63.

+ Bettkasten mit Rollen für Teppichböden.
Rollensatz für Bettkasten für Hartböden 210 040 0

i Kann zum Spiel- und Etagenbett umgebaut werden.

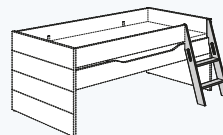


Kojenbett
90 x 200 cm
131 890 1 206,0/95,7/80,8
120 x 200 cm
131 892 1 206,0/125,7/80,8

Für Kojenbett 90 x 200 cm (131 890 1) + 120 x 200 cm (131 892 1)

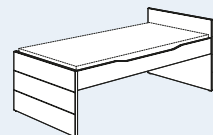


Schutzseite (hinten)
232 100 1 200,0/2,2/18,0

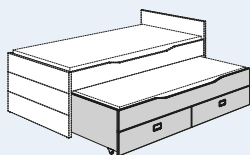


Leiter
232 095 1
Nur in Verbindung mit der Absturzsicherung (232 110 1) möglich

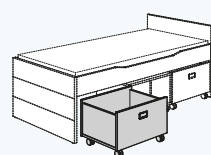
Absturzsicherung (vorne)
232 110 1 156,0/2,2/18,0
links/rechts montierbar



Kojenbett mit unterschiedlich hohen Betthauptern
90 x 200 cm
131 895 1 206,0/95,7/80,8
120 x 200 cm
131 896 1 206,0/125,7/80,8



Unterschiebebett für Kojenbetten 90 x 190 cm
mit zwei großen Schubkästen (Matratzengröße: 90 x 190 x 12 cm)
131 889 1 198,0/94,9/40,4



Rollbox für Kojenbetten, max. 3 nebeneinander, mit 4 Universalrollen (2 feststellbar)
232 800 1 65,0/47,0/40,4



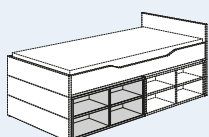
Abdeckung für Rollbox
232 801 1 59,1/42,3/1,8



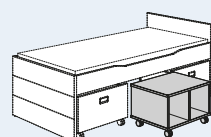
Sitzpolster für Rollbox
131 991 1* Bezug Mikrofaser
131 993 1* Bezug Baumwolle
59,0/42,0/5,0
nur in Verbindung mit Abdeckung
*Farben siehe Seite 124.



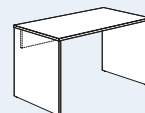
Nachtkommode
131 581 1
53,1/40,7/39,3



Unterschieberegal 4 Fächer für Kojenbetten, 2 Stück passen auf jeder Seite unter das Kojenbett
232 806 1 99,0/30,0/40,4



Rollregal 2 Fächer für Kojenbetten, max. 3 nebeneinander oder freistehend im Raum, 4 Universalrollen, 2 feststellbar
232 805 1 65,0/47,0/40,4



Schreibtisch 131 750 1
130,0/72,7/70,0
Passende Container und Stühle finden Sie in unserem **Schoolworld-Katalog** oder unter www.paidi.de

Kira. Babyzimmer

Elegantes Design mit klaren Linien.

Mit Köpfchen.

Der weiche Kopfschutz.
Seite 122.



Durch **Scotty** ist das Baby immer ganz nah dabei.
Informationen finden Sie auf den Seiten 116 + 117.

1

1. Babyzimmer: Babybett 70 x 140 cm mit AIRWELL® Comfort-Federleistenrost, Kommode mit 1 Tür und 3 Schubkästen, Wickelaufsatz, Kopfschutz in Grau, Kleiderschrank mit 3 Türen, Regal mit 8 Fächern und Wandregal.

Korpus + Front: Kreideweiß

Deckplatte: Eiche-Nebraska-Nachbildung



Schwebende Optik: Die Fuge unter den Deckplatten verleiht den Möbeln einen leichten, eleganten Look.



Dekorative Details: Einen spannenden Kontrast zu den Deckplatten bieten die schlanken Griffe.



Auch ohne Wickelaufsatz ein echter Blickfang. Die schwebende Optik der Deckplatte verleiht nicht nur der Kommode eine zeitgemäße Leichtigkeit.



Kira. Babyzimmer

Lädt ein zum unbeschwertem Aufwachsen.

1. Babyzimmer: Babybett 70 x 140 cm mit AIRWELL® Comfort-Federleistenrost, Kommode mit 3 Schubkästen und 1 Tür, Wickelaufsatz, Kopfschutz in Zartrosa, Highboard, Regal mit 6 Fächern, Wandregal und Wandboxen. **2. Kinderzimmer:** Kindersofa niedrig 70 x 140 cm mit AIRWELL® Comfort-Federleistenrost, Motiv-Textilien Afrika, Highboard, Regal mit 6 Fächern und Wandboxen.

Korpus + Front: Kreideweiß
Deckplatte: Eiche-Nautik-Nachbildung



Korpus + Front: Kreideweiß
Deckplatte: Eiche-Nebraska-Nachbildung
Kojenbett: Kreideweiß / Eiche-Nebraska-Nachbildung



Die Wandboxen bringen Leben an kahle Wände und bieten zusätzlichen Stauraum für optische Highlights. Die dekorativen Boxen können je nach Lust und Laune quer oder hochkant aufgehängt werden. Erhältlich in Kreideweiß und Kieselgrau.

2

Korpus + Front: Kreideweiß
Deckplatte: Eiche-Nautik-Nachbildung
Liege: Kreideweiß / Eiche-Nautik-Nachbildung



Kira. Kinderzimmer

*Spielbett, Kojenbett, Jugendliege
– so wird Kira entweder zum
spannenden Abenteuerland oder
zur stylishen Chill-out-Zone.*

Kira gibt's auch als
Spiel-, Hoch- und Etagenbett
im **Kidsworld-Katalog** oder
unter **www.paidi.de**.

1. Kinderzimmer: Kojenbett 90 x 200 cm mit Absturzsicherung, Schutzseite und Unterschiebbett, Kleiderschrank mit 2 Türen und 2 Schubkästen, Regal mit 6 Fächern, Rollregal und Wandboxen. **2. Kinderzimmer:** Jugendliege 120 x 200 cm, Nachtkommode, Regal mit 9 Fächern und Wandboxen.



Ausziehbett Floyd – für alle Gelegenheiten: Floyd ist nicht nur sehr platzsparend unter dem Bett verstaut, sondern sorgt dank der integrierten Federleistenroste für einen guten Schlaf. Floyd gibt es in zwei Ausführungen: **Floyd Standard** und **Floyd Comfort**. **Tipp:** Floyd gibt es mit passender Blende für alle Kidsworld-Programme – und die passende Matratze finden Sie in unserem **Kidsworld-Katalog** oder auf **www.paidi.de**.

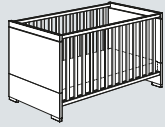
Kiras technische Seiten.

Außenmaße in cm | Möbel (ca. B/H/T) | Babybett und optionale Ergänzungen, Betten und Bettkästen (ca. L/B/H).

* Bitte zu der Artikelnummer die entsprechende Endziffer angeben: **4** für Eiche-Nebraska-Nachbildung, **8** für Eiche-Nautik-Nachbildung.

Babybett:

- Serienmäßig mit Federleistenrost AIRWELL® Comfort
- Federleistenrost 4-fach höhenverstellbar
- Mit 2 Schlupfsprossen



138 903 _*
145,4/77,8/78,9



Umbauseiten
Kreideweiß **238 103 4**
139,0/18,4/1,8



Wandregal
138 703 _*
94,8/8,2/22,5



Wandbox rechteckig lang
Kreideweiß **217 254 1**
Kieselgrau **217 254 9**
70,0/18,5/18,7

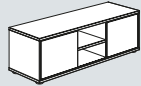


Wandbox quadratisch
Kreideweiß **217 252 1**
Kieselgrau **217 252 9**
35,0/35,0/18,7



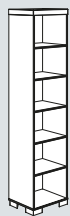
Wandbox rechteckig 1 Stück
Kreideweiß **217 251 1**
Kieselgrau **217 251 9**
40,0/18,5/18,7

Wandbox rechteckig
kann quer oder hochkant montiert werden.



Lowboard
Kreideweiß **138 173 1**, 126,8/39,2/40,6
3 Fächer (jedes mit Kabeldurchlass), 2 Schiebetüren, 1 Fachboden (nur im mittleren Fach)

+ Passende Sitzkissen für das Lowboard siehe Seite 124.



138 623 _*
48,4/205,9/39,6

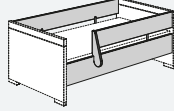


Regal mit Tür
Anschlag links: **138 663 _***
Anschlag rechts: **138 673 _***
48,4/205,9/39,6

Ergänzungen für Babybett

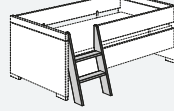
Sicherheits-Set in Kreideweiß

2 Bettseiten, 1 Schutzseite und eine Absturzsicherung links/rechts montierbar

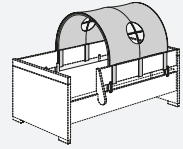


Sicherheits-Set
70 x 140 cm
219 970 1
Außenmaße: L 139,0

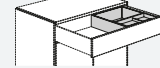
Ergänzungen zum Sicherheits-Set



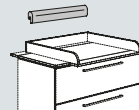
Leiter in Kreideweiß
219 971 1
steht 18,6 cm von der Bettseite ab, links/rechts montierbar



Spielzelt 119 440 1*
100 % Baumwolle
77,0/75,0/37,0
*** Farben auf Seite 122.**



1 Schubkasteneinsatz mit Utensilienschale möglich. **261 990 0**

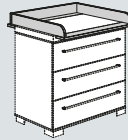


Kopfschutz für Wickelaufsatz
1 59 204 0* (ca. 78,0/11,8/7,0)
*** Farben auf Seite 122.**

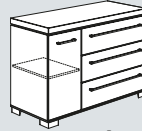
i **Kommoden:** Oberer Schubkasten mit Vollauszug.



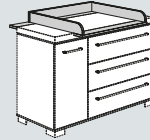
138 543 _* 1
94,8/90,3/55,6



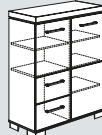
138 713 _*
94,8/2,2 (12,5)/78,4
Wickelfläche: 84,2 x 76,1
hinten geschlossen



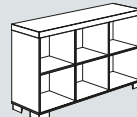
138 553 _* 1
135,3/90,3/55,6



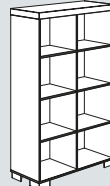
138 723 _*
135,3/2,2 (12,5)/78,4; Wickelfläche: 84,2 x 76,1; hinten geschlossen; links, mittig, rechts montierbar



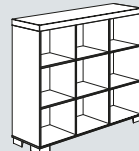
Highboard
138 563 _*
90,9/111,8/39,6



Sideboard
138 613 _*
135,3/76,6/37,9



138 653 _*
90,9/147,0/37,9



138 603 _*
135,3/111,8/37,9

! Bei allen Kommoden, Regalen und Kleiderschränken ab einer Höhe von 90 cm ist eine Wandbefestigung erforderlich.

2 Schrankzubehör in Kreideweiß



Schubkasten-Set 2S Kreideweiß
für linke und rechte Seite für Kleiderschränke
138 103 _* + 138 113 _*
261 880 2
für linke, rechte Seite und Mitte für Kleiderschränke
138 013 _* + 138 033 _* + 138 063 _*
261 880 1

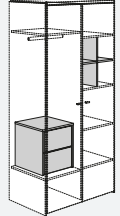
Weitere Informationen sowie noch mehr Zubehör finden Sie auf den Seiten 126 + 127.



Wäschefach-Unterteilung Kreideweiß
für linke und rechte Seite für Kleiderschränke
138 103 _* + 138 013 _* + 138 113 _*
261 885 4
für Mitte für Kleiderschrank **138 013 _***, nur für linke Seite für Kleiderschrank **138 033 _***, für beide Außenseiten für Kleiderschrank **138 063 _***
261 886 5




Spiegel für Türinnenseiten. Bei Kleiderschrank **138 103 _*** für beide Türen. Bei Kleiderschrank **138 013 _*** nur für linke und rechte Tür. Bei Kleiderschränken **138 033 _* + 138 063 _*** nur für lange Türen. Befestigung mit Spiegelklebeband, Spiegelkanten geschliffen.
30,0/140,0/0,5 cm
131 999 9



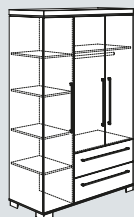
Beispiel



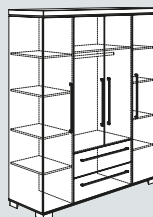
138 113 _* 1 2
94,8/205,9/55,6



138 013 _* 2
135,3/193,1/55,6




138 033 _* 1 2
135,3/205,9/55,6

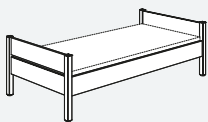


138 063 _* 1 2
175,8/205,9/55,6

Korpus + Teilfront:
Kreideweiß
Deckplatte:
Eiche-Nautik- oder Eiche-
Nebraska-Nachbildung



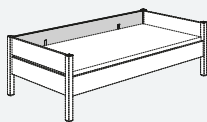
i Liege mit der Breite 90 und 120 cm kann zum Spiel- und Etagenbett umgebaut werden.



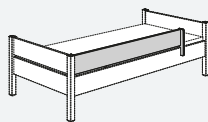
Liege
90 x 200 cm
117 810 _* 210,4/97,6/61,8
120 x 200 cm
117 812 _* 210,4/127,6/61,8
140 x 200 cm
117 814 _* 210,4/147,6/61,8

Ergänzungen für Liegen

117 810 _* + 117 812 _* + 117 814 _* –
in Kreideweiß



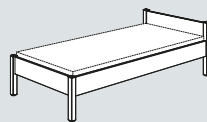
Schutzseite (hinten)
232 100 1 200,0/2,2/18,0



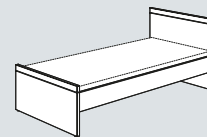
Absturzsisicherung (vorne)
232 110 1 156,0/2,2/18,0
links/rechts montierbar



Passende Federleistenroste und Matratzen finden Sie in unserem **Kidsworld-Katalog** oder auf www.paidi.de.

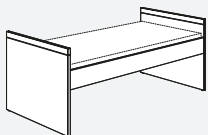


Jugendliege mit unterschiedlich hohen Betthauptern
90 x 200 cm
117 815 _* 210,4/97,6/61,8
120 x 200 cm
117 816 _* 210,4/127,6/61,8
140 x 200 cm
117 817 _* 210,4/147,6/61,8

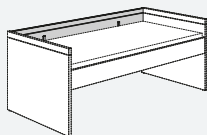


Jugendliege mit unterschiedlich hohen, durchgehenden Hauptern
90 x 200 cm
117 805 _* 206,4/95,7/80,8
120 x 200 cm
117 806 _* 206,4/125,7/80,8

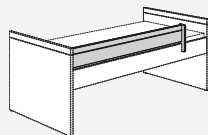
Für Kojenbett 90 x 200 cm (117 890 _*) + 120 x 200 cm (117 892 _*)



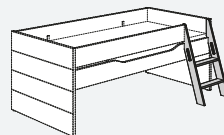
Kojenbett
90 x 200 cm
117 890 _* 206,4/95,7/80,8
120 x 200 cm
117 892 _* 206,4/125,7/80,8



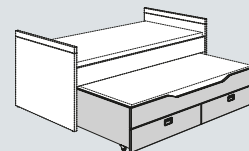
Schutzseite (hinten)
217 100 _* 200,0/2,2/18,0



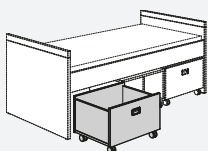
Absturzsisicherung (vorne)
217 110 _* 158,0/2,2/18,0
links/rechts montierbar



Leiter
232 095 1
Nur in Verbindung mit der Absturzsisicherung (217 110_*) möglich



Unterschiebebett für Kojenbetten
90 x 190 cm mit zwei großen Schubkästen (Matratzengröße: 90 x 190 x 12 cm), Griffe Chrom matt **131 889 1**, 198,0/94,9/40,4 Federleistenrost 90 x 190 cm notwendig



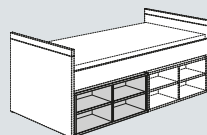
Rollbox für Kojenbetten, max. 3 nebeneinander, mit 4 Universalrollen (2 feststellbar)
217 800 1
65,0/47,0/40,4



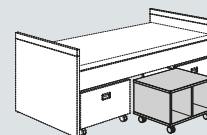
Abdeckung für Rollbox
232 801 1
59,1/42,3/1,8



Sitzpolster für Rollbox
131 991 1* Bezug Mikrofaser
131 993 1* Bezug Baumwolle
59,0/42,0/5,0, nur in Verbindung mit Abdeckung verwendbar.
*** Material und Farben siehe Seite 124.**



Unterschieberegal 4 Fächer für Kojenbetten, 2 Stück passen auf jeder Seite unter das Kojenbett
232 806 1 99,0/30,0/40,4

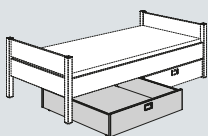


Rollregal 2 Fächer für Kojenbetten, max. 3 nebeneinander, 4 Universalrollen, 2 feststellbar
232 805 1 65,0/47,0/40,4

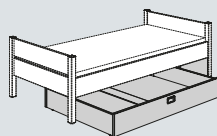


Bettkasten mit Rollen für Teppichböden.

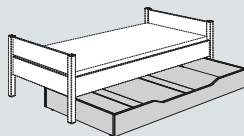
Rollensatz für Bettkasten für Hartböden **210 040 0**



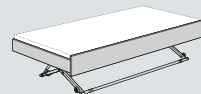
1/2 Bettkasten für (Jugend-)Liege und Etagenbett
131 880 1
98,5/95,0/21,6
2 Stück passen nebeneinander



3/4 Bettkasten mit Blende für (Jugend-)Liege und Etagenbett
131 885 1
150,0/95,0/21,6



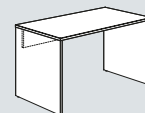
Unterschiebebett 90 x 190 cm für (Jugend-)Liege und Etagenbett
131 881 1 198,0/95,0/20,6 (passend für Matratze 90 x 190 x 12 cm, Standard-Federleistenrost sep. erhältlich) auch als Bettkasten nutzbar



Ausziehbett Floyd 90 x 190 cm für (Jugend-)Liege und Etagenbett Blende in Kreideweiß Matratzenhöhe: ca. 12 cm Standard **131 888 1** Comfort **131 788 1** 198,0/92,2/42,5
Mehr auf der Seite 63.



Nachtkommode
138 583 _*
48,4/39,1/39,6



Schreibtisch 131 750 1

130,0/72,7/70,0

Passende Container und Stühle finden Sie in unserem **Schoolworld-Katalog** oder unter www.paidi.de

1

Korpus: Kreideweiß/
Eiche-Montana-Nachbildung
Fronten: Kreideweiß
Babybett: Kreideweiß/
Eiche massiv



Lieven. Babyzimmer

1. Babyzimmer: Babybett 70 x 140 cm mit AIRWELL® Comfort-Federleistenrost, Kommode mit 4 Schubkästen und 3 offenen Fächern, Wickelkommoden-Unterstellregal, Wickelaufsatz, Kopfschutz in Ecu, Kleiderschrank mit 4 Türen und 2 Schubkästen, Regal mit 2 Türen und 4 offenen Fächern und Wandregal mit 1 Schiebetür.

Spannendes Wechselspiel: Hochwertige lineare Optik durch gedoppelten Rahmen.



50
BELASTBAR
BIS 50 KG



Schöne Details: Das Fries aus massiver Eiche und die eleganten Gitterseiten fallen sofort ins Auge.



Reizvolle Kontraste: Das Holzdekor des innenliegenden Rahmens macht den edlen Look aus.



Extra Stauraum: Das Unterstellregal kann von beiden Seiten hinter der Wickelkommode montiert werden.

Lieven. Babyzimmer

Mehr Licht und Gemütlichkeit: Die Kombination aus strahlendem Weiß und Eiche-Montana-Optik ergänzt sich perfekt.



Neuer Mechanismus: Dank der Schlupfsprossen im Gitterbettchen kann das Kind sicher aus- und einsteigen. Mit dem innovativen Schlupfsprossen-Mechanismus sind die drei Stäbe spielend leicht herausnehmbar. Mehr Infos dazu auf Seite 15.





2



1

Korpus: Kreideweiß/Eiche-Montana-Nachbildung
Fronten: Kreideweiß
Babybett: Kreideweiß/Eiche massiv



1. **Babyzimmer:** Babybett 70 x 140 cm mit AIRWELL® Comfort-Federleistenrost, Kommode mit 4 Schubkästen und 1 Tür, Wickelkommoden-Unterstellregal, Wickelaufsatz, Kopfschutz in Mintgrün, Kleiderschrank mit 3 Türen (davon 1 kurze Tür) und 3 offenen Fächern, Regal mit 5 Fächern, Wandregal und Wandbox.
2. **Kinderzimmer:** Juniorstufe 70 x 140 cm mit AIRWELL® Comfort-Federleistenrost, Motiv-Textilien Schmetterling, Kleiderschrank mit 3 Türen und 2 Schubkästen, Regal mit 6 Fächern, Wandregal mit 1 Schiebetür und Sitzgruppe Fritzi.



Kleines Raumwunder: Die obere Schublade der Wickelkommode ermöglicht durch den Vollauszug einfachen Zugriff bis in den letzten Winkel.

Lieven. Babyzimmer



Einfach nur wohlfühlen in einem vielfältigen und abwechslungsreichen Look.



Babybett Felie gut kombiniert mit Programm Lieven.

1

1. Babyzimmer: Babybett Felie 70 x 140 cm mit AIRWELL® Comfort-Federleistenrost. Kombiniert mit Programm Lieven: Kommode mit 4 Schubkästen und 1 Tür, Wickelkommoden-Unterstellregal, Wickelaufsatz, Kopfschutz in Eisblau, Kleiderschrank mit 4 Türen, Regal mit 8 Fächern und Wandregale.



Wandelbares Regal: Ob ganz offen für dekorative Utensilien, halb geschlossen oder blickdicht für Krimskrams – so lässt es sich individuell einrichten.

Korpus: Kreideweiß/
Eiche-Montana-Nachbildung
Fronten: Kreideweiß



Neuer Mechanismus: Dank der Schlupfsprossen im Gitterbettchen kann das Kind sicher aus- und einsteigen. Mit dem innovativen Schlupfsprossen-Mechanismus sind die drei Stäbe spielend leicht herausnehmbar. Mehr Infos dazu auf Seite 15.

Lieven. Kinderzimmer

Eleganz und Gemütlichkeit begleiten die Kinder beim Großwerden – mit immer neuen Gestaltungsmöglichkeiten.



Echte Hingucker: Die dekorativen und praktischen Wandboxen sind in verschiedenen Formaten erhältlich und bringen Leben an kahle Wände.

Kidsworld

Für das Tiny House gibt es noch viele weitere Bettenvarianten und Spielmöglichkeiten. Mehr Informationen auf den Seiten 118 + 119, in unserem **Kidsworld-Katalog** oder auf www.paidi.de.



1. Kinderzimmer: Jugendliege 90 x 200 cm, Nachtkommode, Kleiderschrank mit 3 Türen und 5 offenen Fächern, Highboard, Wandboxen und Sitzgruppe Fritzli.



Wandelbarer Look: Die neuen Kleiderschränke mit zwei, drei oder vier Drehtüren begeistern mit ihrem Variantenreichtum. Komplett geschlossen wirken sie hell und geradlinig. Halb oder ganz offen bieten sie eine spannende asymmetrische Optik und bringen einen warmen Naturlook ins Zimmer.

Korpus: Kreideweiß/
Eiche-Montana-Nachbildung
Fronten: Kreideweiß
Jugendliege: Kreideweiß/
Eiche massiv

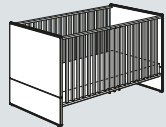


Lievens technische Seiten.

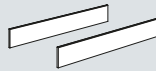
Außenmaße in cm | Möbel (ca. B/H/T) | Babybett und optionale Ergänzungen, Betten und Bettkästen (ca. L/B/H).

Babybett:

- Serienmäßig mit Federleistenrost
AIRWELL® Comfort
- Federleistenrost 4-fach höhenverstellbar
- Mit 3 Schlupfsprossen



128 900 4
144,0/76,3/82,0
(Matratze 70 x 140 cm)

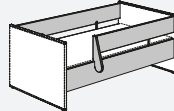


Umbauseiten
Kreideweiß
228 100 1
139,0/18,4/1,8

Ergänzungen für Babybett

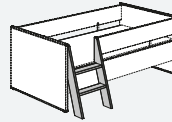
Sicherheits-Set in Kreideweiß

2 Bettseiten, 1 Schutzseite und eine Absturzsicherung links/rechts montierbar

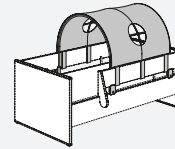


Sicherheits-Set 70 x 140 cm
219 970 1
Außenmaße: L 139,0

Ergänzungen zum Sicherheits-Set

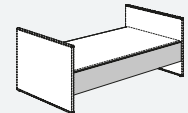
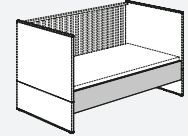


Leiter in Kreideweiß
219 971 1 steht 18,6 cm von der Bettseite ab, links/rechts montierbar

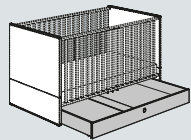


Spielzelt 119 440 1*
100 % Baumwolle
77,0/75,0/37,0
*** Farben auf Seite 122.**

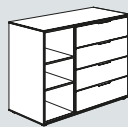
Alle Umbaumöglichkeiten finden Sie auf den Seiten 10 + 11.




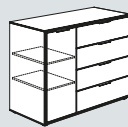
Bettkästen mit Rollen für Teppichböden. **Rollensatz für Bettkästen** für Hartböden **210 040 0**




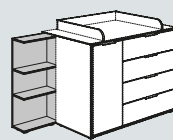
Bettkasten
für Babybett
138 887 1
137,0/75,0/14,5



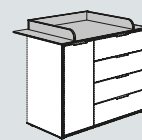
Kommode offen
128 530 4 
125,9/93,6/54,8
3 offene Fächer,
4 Schubkästen



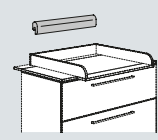
Kommode
128 540 4 
125,9/93,6/54,8
1 Tür, 2 Einlegeböden,
4 Schubkästen




228 460 4
45,0/92,4/21,3
links/rechts stellbar

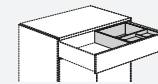



128 710 4
125,9/2,2 (11,5)/78,6
Wickelfläche: 84,2 x 75,2
hinten geschlossen




Kopfschutz für Wickelaufsatz **159 204 0***
(ca. 78,0/11,8/7,0)
*** Farben auf Seite 122.**

 **Kommoden:** Oberer Schubkasten mit Vollauszug.



 **Schubkasteneinsatz mit Utensilienschale** möglich. **261 990 0**

 **Wandbox rechteckig**
kann quer oder hochkant montiert werden.



Wandregal
128 701 4
94,8/8,2/22,5



Wandregal
mit Schiebetür
128 740 4
88,8/30,2/21,1



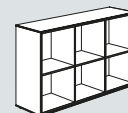
Wandbox rechteckig lang
Kreideweiß **217 254 1**
Kieselgrau **217 254 9**
Schiefergrau **227 254 9**
Naturschwarz **236 254 8**
Eiche-Montana-Nachbildung **228 254 4**
70,0/18,5/18,7



Wandbox rechteckig, 1 Stück
Kreideweiß **217 251 1**
Kieselgrau **217 251 9**
Schiefergrau **227 251 9**
Naturschwarz **236 251 8**
Eiche-Montana-Nachbildung **228 251 4**
40,0/18,5/18,7



Wandbox quadratisch
Kreideweiß **217 252 1**
Kieselgrau **217 252 9**
Schiefergrau **227 252 9**
Naturschwarz **236 252 8**
Eiche-Montana-Nachbildung **228 252 4**
35,0/35,0/18,7



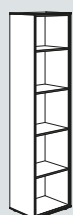
Sideboard
128 610 4
143,6/85,3/38,8



Highboard
128 570 4
97,2/115,2/38,8



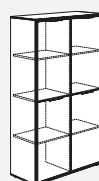
Bei allen Kommoden, Regalen und Kleiderschränken ab einer Höhe von 90 cm ist eine Wandbefestigung erforderlich.



128 620 4
50,8/203,6/38,8



128 650 4
97,2/165,0/38,8



128 655 4
97,2/165,0/38,8



128 651 4
97,2/165,0/38,8



128 652 4
97,2/165,0/38,8

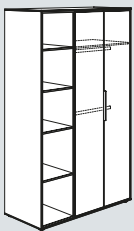


128 653 4
97,2/165,0/38,8

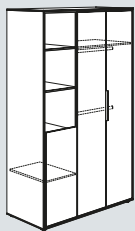


128 654 4
97,2/165,0/38,8

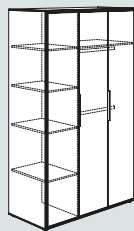
Korpus:
Kreideweiß/Eiche-
Montana-Nachbildung
Fronten:
Kreideweiß
Betten:
Kreideweiß/Eiche massiv



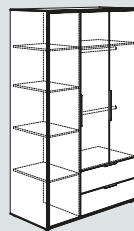
128 011 4 ②
125,9/203,6/54,8



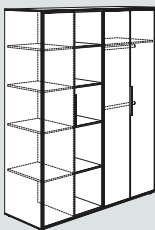
128 012 4 ②
125,9/203,6/54,8



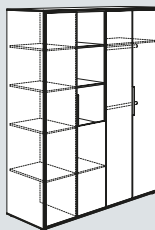
128 010 4 ②
125,9/203,6/54,8



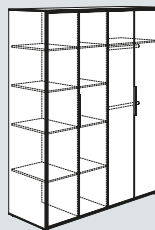
128 033 4 ②
125,9/203,6/54,8



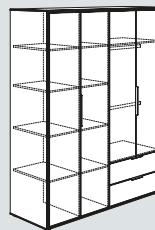
128 021 4 ②
166,4/203,6/54,8



128 022 4 ②
166,4/203,6/54,8



128 020 4 ②
166,4/203,6/54,8



128 063 4 ②
166,4/203,6/54,8

② **Schrankzubehör
in Kreideweiß**



**Schubkasten-Set 2S
Kreideweiß**
für das Wäschefach aller
Kleiderschränke
261 880 1
für das Kleiderfach aller
Kleiderschränke
261 880 3



Spiegel
für beide rechten
Türinnenseiten,
außer für Kleider-
schränke 128 033 4
+ 128 063 4.
Befestigung mit
Spiegelklebeband,
Spiegelkanten
geschliffen.
30,0/140,0/0,5 cm
131 999 9

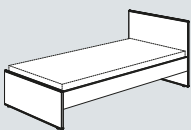


**Wäschefach-Unter-
teilung Kreideweiß**
für das Wäschefach aller
Kleiderschränke
261 876 5

Weitere Informationen sowie noch mehr Zubehör
finden Sie auf den Seiten 126 + 127.



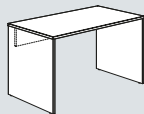
Passende Federleistenroste und Matratzen finden Sie in
unserem **Kidsworld-Katalog** oder auf www.paidi.de.



Jugendliege
90 x 200 cm
128 810 4
205,0/95,8/80,8



Nachtkommode
128 580 4
50,8/43,4/38,8



Schreibtisch
131 750 1
130,0/72,7/70,0

Passende Container
und Stühle finden Sie
in unserem **School-
world-Katalog** oder
unter www.paidi.de



Korpus + Front: Kreideweiß
Deck- und Bodenplatte + Regalböden: Eiche-Nebraska-Nachbildung
Griffe + Füße: Eiche massiv



Massive Elemente: Für sicheren Stand sorgen angeschrägte Holzfüße.

Stilvolle Akzente: Die massiven Griffe liegen gut in der Hand und sind echte Hingucker.

Oscar. Babyzimmer

Skandinavischer Wohlfühl-Look: Der Eck-Kleiderschrank passt in jede Ecke und ist ein wahres Raumwunder. Auch in kleinen Räumen macht er damit eine gute Figur.



1

1. Babyzimmer: Babybett 70 x 140 cm mit AIRWELL® Comfort-Federleistenrost, Bettkasten, Kommode mit 4 Schubkästen, Wickelaufsatz, Kopfschutz in Grau, Regal mit 2 Türen links und 4 offenen Fächern, Eck-Kleiderschrank, Eck-Regal mit einer niedrigen Tür und Wandregal.



2



Platzsparend und individuell erweiterbar: Der Eck-Kleiderschrank fügt sich flexibel ins Kinderzimmer ein. Eine Seite mit Kleiderstangen, die andere mit Einlegeböden. Er kann, je nach Bedarf und Alter des Kindes, durch verschiedene Anbau-Elemente wie z. B. Anstell-Regal, Eck-Regal oder Garderobe erweitert werden.



1

50
BELASTBAR
BIS 50 KG

Oscar. Babyzimmer

Gemütlichkeit und Komfort: Viele Varianten und modular kombinierbare Möbel machen das Kinderzimmer zur Wohlfühloase.

- 1. Babyzimmer:** Babybett 70 x 140 cm mit AIRWELL® Comfort-Federleistenrost, Laufgitter Scotty mit 2 Retro-Rollen, Kommode mit 4 Schubkästen, Wickelaufsatz, Kopfschutz in Eisblau, Kleiderschrank mit 3 Türen und 2 Schubkästen, Standregal mit 6 Fächern und Wandboxen.
- 2. Kinderzimmer:** Juniorstufe 70 x 140 cm mit AIRWELL® Comfort-Federleistenrost, Kommode mit 4 Schubkästen, Eck-Kleiderschrank, Anstell-Regal mit Schubkasten-Set 2S und Anstell-Element auf der breiten Seite links, Sideboard mit 6 Fächern, Wandregal und Wandboxen.

Korpus + Front: Kreideweiß
Deck- und Bodenplatte + Regalböden: Eiche-Nebraska-Nachbildung
Griffe + Füße: Eiche massiv



Durch **Scotty** ist das Baby immer ganz nah dabei. Informationen finden Sie auf den Seiten 116 + 117.

Oscar. Kinderzimmer

Stylishes Zimmer für Teens.



1

1. Kinderzimmer: Jugendliege 120 x 200 cm mit $\frac{3}{4}$ Bettkasten inkl. Blende, Nachtkommode, Kleiderschrank mit 2 Drehtüren und 2 Spiegeltüren, Rollbox mit Abdeckung und Regal mit 9 Fächern.

Kidsworld

Immer wohlfühlen. Mitwachsen geht auch in kleinen Zimmern, da sich das Programm Oscar an alle Gegebenheiten anpassen lässt. Weitere Informationen finden Sie in unserem **Kidsworld-Katalog** oder auf www.paidi.de.



Korpus + Front: Kreideweiß
**Deck- und Bodenplatte + Regal-
böden:** Eiche-Nebraska-Nachbildung
Griffe + Füße: Eiche massiv



Ein Regal, viele Möglichkeiten: Ob ganz ohne Türen, halboffen oder geschlossen, wenn die sieben Sachen vor Blicken geschützt sein sollen.

Oscars technische Seiten.

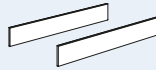
Außenmaße in cm | Möbel (ca. B/H/T) | Babybett und optionale Ergänzungen, Betten und Bettkästen (ca. L/B/H).

Babybett:

- Seriennäßig mit Federleistenrost AIRWELL® Comfort
- Federleistenrost 4-fach höhenverstellbar
- Mit 2 Schlupfsprossen



135 900 4
145,4/76,2/83,3
(Matratze 70 x 140 cm)

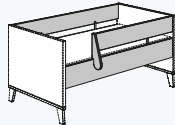


Umbauseiten
Kreideweiß
235 100 4
139,0/18,4/1,8

Ergänzungen für Babybett

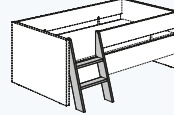
Sicherheits-Set in Kreideweiß

2 Bettseiten, 1 Schutzseite und eine Absturzsicherung links/rechts montierbar

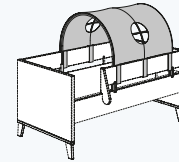


Sicherheits-Set 70 x 140 cm
219 970 1
Außenmaße: L 139,0

Ergänzungen zum Sicherheits-Set

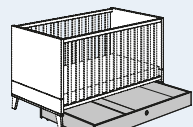
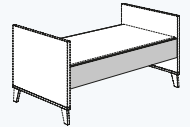
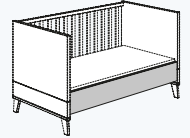


Leiter in Kreideweiß
219 971 1 funktioniert nur ohne Bettfüße (nur Gleiter) steht 18,6 cm von der Bettseite ab, links/rechts montierbar



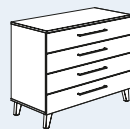
Spielzelt 119 440 1*
100 % Baumwolle
77,0/75,0/37,0
*** Farben auf Seite 122.**

Alle Umbaumöglichkeiten finden Sie auf den Seiten 10+11.

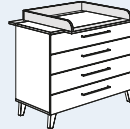


Bettkasten
für Babybett
138 887 1
137,0/75,0/14,5

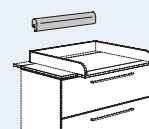
i Kommoden: Oberer Schubkasten mit Vollauszug.



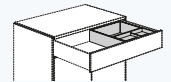
135 550 4 i
123,5/95,0/55,9



135 710 4
123,5/2,2 (12,5)/78,7
Wickelfläche: 84,2 x 75,1
hinten geschlossen



Kopfschutz für Wickelaufsatz 159 204 0*
(ca. 78,0/11,8/7,0)
*** Farben auf Seite 122.**



i Schubkasteneinsatz mit Utensilienschale möglich. 261 990 0

+

Bettkasten mit Rollen für Teppichböden. **Rollenersatz für Bettkasten** für Hartböden **210 040 0**

i Wandbox rechteckig kann quer oder hochkant montiert werden.

i Passende Sitzkissen für das Lowboard siehe Seite 124.



Wandregal
135 701 4
94,8/8,2/22,5



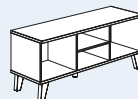
Wandbox rechteckig lang
Kreideweiß
217 254 1
70,0/18,5/18,7



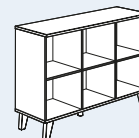
Wandbox rechteckig 1 Stück
Kreideweiß
217 251 1
40,0/18,5/18,7



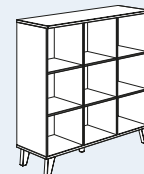
Wandbox quadratisch
Kreideweiß
217 252 1
35,0/35,0/18,7



Lowboard
135 170 4
123,5/49,8/39,9



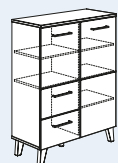
Sideboard
135 610 4
123,5/85,2/39,9



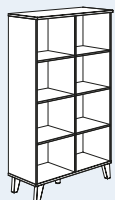
135 600 4
123,5/120,6/39,9

!

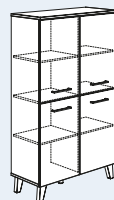
Bei allen Kommoden, Regalen und Kleiderschränken ab einer Höhe von 90 cm ist eine Wandbefestigung erforderlich.



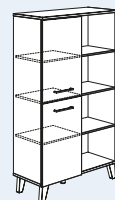
Highboard
135 570 4
94,8/120,6/39,9



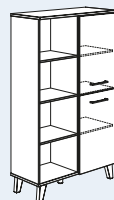
135 650 4
94,8/159,0/39,9



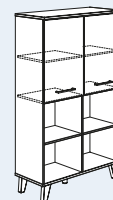
135 655 4
94,8/159,0/39,9



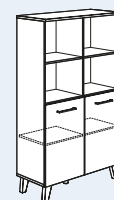
135 651 4
94,8/159,0/39,9



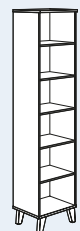
135 652 4
94,8/159,0/39,9



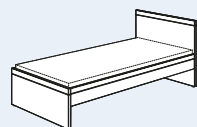
135 653 4
94,8/159,0/39,9



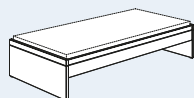
135 654 4
94,8/159,0/39,9



135 620 4
48,4/206,0/39,9

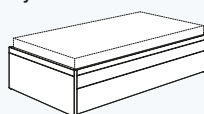


Jugendliege
90 x 200 cm
135 815 4 206,4/95,7/80,8
120 x 200 cm
135 816 4 206,4/125,7/80,8
140 x 200 cm
135 817 4 206,4/145,7/80,8

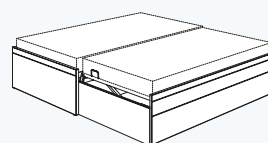


Studioliege
90 x 200 cm
135 915 4 206,4/95,7/40,8
120 x 200 cm
135 916 4 206,4/125,7/40,8
140 x 200 cm
135 917 4 206,4/145,7/40,8

Flynn



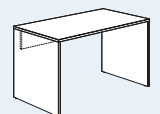
Universalliege
mit Ausziehfunktion
161 800 1
geschlossen
206,4/105,2/44,4



Ausziehfunktion verdoppelt Liegefläche nahezu auf einer Ebene. Gesamtfläche ca. 200 x 198,5 cm
Beide Liegen inkl. Federleistenrost mit mittiger Härtegradverstellung.



Nachtkommode
135 580 4
48,4/40,8/39,9

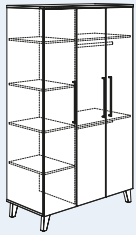


Schreibtisch
131 750 1
130,0/72,7/70,0
Passende Container und Stühle finden Sie in unserem **Schoolworld-Katalog** oder unter **www.paidi.de**

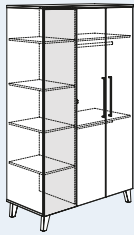
Weitere Informationen im **Kidsworld-Katalog** oder auf **www.paidi.de**.

+

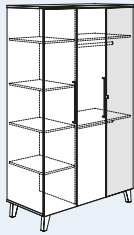
Korpus + Front: Kreideweiß
Deck- und Bodenplatte + Regalböden:
 Eiche-Nebraska-Nachbildung
Griffe + FüÙe: Eiche massiv



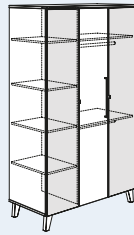
135 010 4 ②
 123,5/206,0/55,9
 ohne Spiegel



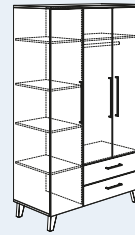
135 011 4 ②
 123,5/206,0/55,9
 Spiegel links



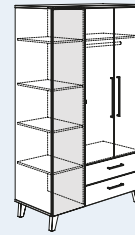
135 012 4 ②
 123,5/206,0/55,9
 Spiegel rechts



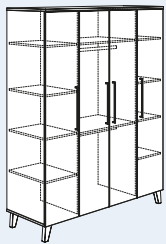
135 013 4 ②
 123,5/206,0/55,9
 Spiegel links und rechts



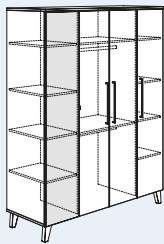
135 030 4 ②
 123,5/206,0/55,9
 ohne Spiegel



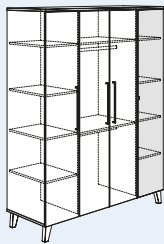
135 031 4 ②
 123,5/206,0/55,9
 Spiegel links



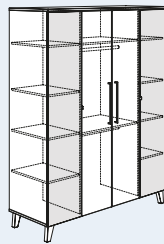
135 020 4 ②
 164,0/206,0/55,9
 ohne Spiegel



135 021 4 ②
 164,0/206,0/55,9
 Spiegel links



135 022 4 ②
 164,0/206,0/55,9
 Spiegel rechts



135 023 4 ②
 164,0/206,0/55,9
 Spiegel links und rechts

② **Schrankzubehör
 in Kreideweiß**



**Schubkasten-Set 2S
 Kreideweiß**

für alle Seiten der
 Kleiderschränke
 135 010 4, 135 011 4,
 135 012 4, 135 013 4,
 135 020 4, 135 021 4,
 135 022 4, 135 023 4,
 135 030 4, 135 031 4

261 880 1

für beide rechte Seiten
 der Kleiderschränke
 135 010 4, 135 011 4,
 135 012 4, 135 013 4,
 135 030 4, 135 031 4
 für Kleiderfach des
 Kleiderschranks
 135 050 4
 für beide mittlere Seiten
 der Kleiderschränke
 135 020 4, 135 021 4,
 135 022 4, 135 023 4

261 880 3



Innen-Spiegel

für alle Türinnen-
 seiten ohne Außen-
 Spiegel. Befestigung
 mit Spiegelklebe-
 band, Spiegelkanten
 geschliffen.
 30,0/140,0/0,5 cm

131 999 9



**Wäschefach-Unter-
 teilung
 Kreideweiß**

für linke und rechte
 Außenseite der
 Kleiderschränke
 135 010 4, 135 011 4,
 135 012 4, 135 013 4,
 135 020 4, 135 021 4,
 135 022 4, 135 023 4
 für linke Seite der
 Kleiderschränke
 135 010 4, 135 011 4,
 135 012 4, 135 013 4,
 135 030 4, 135 031 4

261 886 5

für Wäschefach des
 Kleiderschranks
 135 050 4
235 880 4

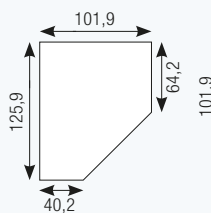
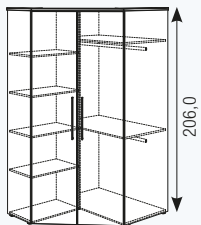
Weitere Informationen sowie noch mehr Zubehör
 finden Sie auf den Seiten 126 + 127.

Eck-Kleiderschrank Artikel-Nr. 135 050 4 ②

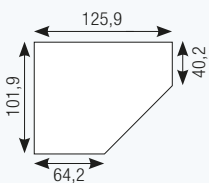
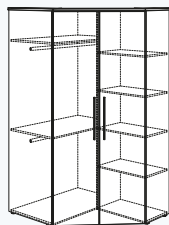
Die flexible Montage des Eck-Kleiderschranks lässt zu, dass die Schrankseiten (schmal und breit) je nach
 Raumverhältnis und Bedarf aufgebaut werden können – dadurch passt er in jedes Eck.

Linke Raumecke

Aufbau schmale
 Seite links

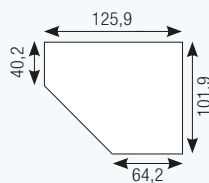
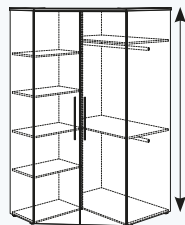


Aufbau schmale
 Seite rechts

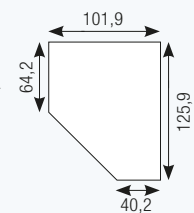
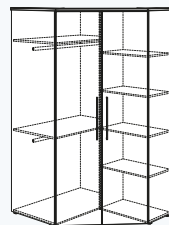


Rechte Raumecke

Aufbau schmale
 Seite links



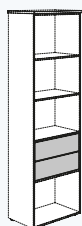
Aufbau schmale
 Seite rechts



Anstellelemente zur Erweiterung Eck-Kleiderschrank 135 050 4



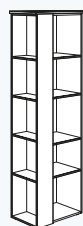
**Anstell-Regal
 135 690 4**
 64,2/206,0/40,2



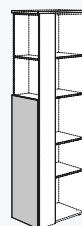
**Schubkasteneinsatz
 für Anstell-Regal
 235 890 4**
 59,8/36,8/35,5



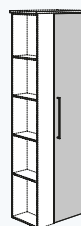
**Anstell-Element 2T
 135 695 4**
 64,2/206,0/40,2




**Eck-Regal
 135 680 4**
 64,2/206,0/40,2



**Kurze Tür für
 schmale Seite
 235 700 4**
 39,1/120,7/1,6



**Lange Tür für
 breite Seite
 235 701 4**
 40,9/201,4/1,6



**Garderobe
 mit Spiegel
 135 670 4**
 64,2/206,0/40,2

Elemente können an die
 schmale oder breite Seite
 vom Eck-Kleiderschrank
 angestellt werden.
 Anstell-Regal und Anstell-
 Element können an der
 schmalen Seite beliebig oft
 angestellt werden, an der
 breiten Seite bilden sie einen
 Abschluss. Eck-Regal und
 Garderobe bilden an beiden
 Seiten einen Abschluss.
 Alle Elemente können auch
 frei aufgestellt werden.

1



ORIGINAL
PAIDI
SLIDE
SYSTEM



75
BELASTBAR
BIS 75 KG

Remo. Babyzimmer

1. Babyzimmer: Babybett 70 x 140 cm mit AIRWELL® Comfort-Federleistenrost, Kommode mit 6 Schubkästen, Wickelaufsatz, Kopfschutz in Ecrú und Regal mit 5 Fächern. Kombiniert mit Programm Fionn: Schiebetürenschränk breit mit 2 Türen und 2 Schubkästen und Wandregal mit 1 Schiebetür. **2. Babyzimmer:** Babybett 70 x 140 cm mit AIRWELL® Comfort-Federleistenrost, Kommode mit 5 Schubkästen, Wickelaufsatz, Kopfschutz in Ecrú, Kleiderschrank mit 3 Türen, Regal mit 5 Fächern und Wandregale.

Zu Remo passen auch Spiel-, Etagen- und Kojenbetten von Fionn. Siehe **Kidsworld-Katalog** oder unter www.paidi.de.

Schöne Kontraste in Holzoptik.



Obere Schubkästen mit **Push-to-open** Funktion.

Korpus: Eiche-Bordeaux-Nachbildung
Teilfronten: Kreideweiß/Eiche-Bordeaux-Nachbildung



Schiebetürenchränke – mit Sicherheit alles im Blick:
 Die Schiebetüren bremsen auf beiden Seiten für (Kinder-) Hände und schließen anschließend sanft.
Tipp: Die Schiebetürenchränke sind in zwei Breiten erhältlich. Mehr technische Informationen finden Sie auf Seite 125.



2

Remo. Kinderzimmer

Traumhafte Kombination.



Ein Bett, viele Möglichkeiten. Alle Umbauvarianten finden Sie auf den Seiten 10 + 11.



1

1. Kinderzimmer: Juniorstufe 70 x 140 cm mit AIRWELL® Comfort-Federleistenrost, Motiv-Textilien Wikinger, Kommode mit 6 Schubkästen, Kleiderschrank mit 4 Türen und 2 Schubkästen, Regal mit 10 Fächern und 5 Schiebetüren, Wandboxen und Sitzgruppe Fritzi.



Durch **Scotty** ist das Baby immer ganz nah dabei. Informationen finden Sie auf den Seiten 116 + 117.

Korpus: Eiche-Bordeaux-Nachbildung
Teilfronten: Kreideweiß/Eiche-Bordeaux-Nachbildung



Elegante Stütze: Für sicheren Stand sorgen die massiv wirkenden FüÙe in angeschrägter Form.



Praktischer Schubkasten: Push-to-Open-Funktion und Vollauszug ermöglichen eine leichte Handhabung.



Genügend Platz: In die über 160 cm breiten Schubkästen passen auch sperrige Gegenstände.

Remo + Fionn. Kinderzimmer

ORIGINAL
PAIDI
SLIDE
SYSTEM

Fionn Kojenbett gut kombiniert mit Programm Remo.



1

Kidsworld

Zu Remo + Fionn gibt es passende Spielbetten von Tiago. Weitere Informationen finden Sie in unserem **Kidsworld-Katalog** oder auf www.paidi.de.



Tiago Spielbett gut kombiniert mit Programm Fionn.

Korpus: Eiche-Bordeaux-Nachbildung
Teilfronten: Kreideweiß/Eiche-Bordeaux-Nachbildung
Jugendliege und Kojenbett: Kreideweiß/Eiche-Bordeaux-Nachbildung



Obere Schubkästen mit Push-to-open Funktion.



Fionn und Remo – gut kombiniert.



- 1. Kinderzimmer:** Kojenbett Fionn 90 x 200 cm mit Absturzsicherung, Schutzseite und Unterschiebebett, Kommode Remo mit 5 Schubkästen (Kreideweiß/Eiche-Bordeaux-Nachbildung), Schiebetürenschränk breit Fionn mit 2 Türen und 2 Schubkästen (Kreideweiß/Eiche-Bordeaux-Nachbildung), 2 Rollboxen Fionn mit Abdeckung und Wandregal Fionn mit 1 Schiebetür.
- 2. Kinderzimmer:** Jugendliege 90 x 200 cm, Nachtkommode, Kommode mit 6 Schubkästen (Kreideweiß/Eiche-Bordeaux-Nachbildung), Kleiderschrank mit 3 Türen und 2 Schubkästen in Eiche-Bordeaux-Nachbildung, Regal mit 10 Fächern und Wandregal.



Nachtkommode: Schön und praktisch.



Die Schubkästen der Kleiderschränke und Kommoden können individuell gewählt werden (s. Seite 90).



Flexibilität in der Raumgestaltung.

Remo bietet viele Möglichkeiten, Akzente zu setzen – ob Kommode oder Kleiderschrank, Sie gestalten Ihr individuelles Möbelstück.

* Bitte zu der Artikelnummer die entsprechende Endziffer angeben:

Kommoden:

- 1** für 3 x Schubk. Kreideweiß
- 4** für 2 x Schubk. Kreideweiß, 1 x Schubk. Eiche-Bordeaux-Nachbildung
- 6** für 1 x Schubk. Kreideweiß, 2 x Schubk. Eiche-Bordeaux-Nachbildung
- 8** für 3 x Schubk. Eiche-Bordeaux-Nachbildung

Kleiderschränke:

- 1** für 2 x Schubk. Kreideweiß
- 4** für 1 x Schubk. Kreideweiß, 1 x Schubk. Eiche-Bordeaux-Nachbildung
- 8** für 2 x Schubk. Eiche-Bordeaux-Nachbildung

Schiebetürenschränke:

- 1** für 2 x Schubk. Kreideweiß
- 4** für 1 x Schubk. Kreideweiß, 1 x Schubk. Eiche-Bordeaux-Nachbildung
- 7** für 2 x Schubk. Eiche-Bordeaux-Nachbildung

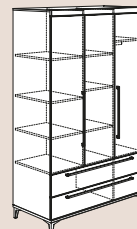
Beispiele



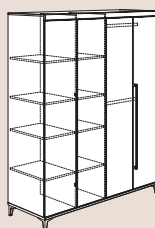
Bei allen Kommoden, Regalen und Kleiderschränken ab einer Höhe von 90 cm ist eine Wandbefestigung erforderlich.



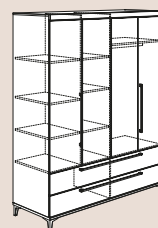
138 011 1 ②
123,5/199,0/55,9



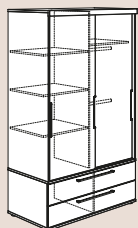
138 031 _ * ① ②
123,5/199,0/55,9



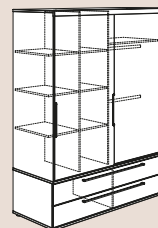
138 021 1 ②
164,0/199,0/55,9



138 061 _ * ① ②
164,0/199,0/55,9



131 101 _ * ① ②
123,6/206,9/63,9
2 Schiebetüren



131 031 _ * ① ②
164,1/206,9/63,9
2 Schiebetüren

② Schrankzubehör in Kreideweiß



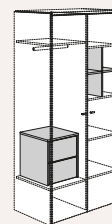
Schubkasten-Set 2S Kreideweiß

für linke, rechte Seite und Mitte für Kleiderschränke 138 011 1 + 138 031 _ * + 138 021 1 + 138 061 _ *
261 880 1
für linkes und rechtes Innenfach für Kleiderschrank 131 101 _ *
für rechtes Innenfach für Kleiderschrank 131 031 _ *
261 880 3
für linkes und mittleres Innenfach für Kleiderschrank 131 031 _ *
261 880 1



Wäschefach-Unterteilung Kreideweiß

für linke, rechte Seite und Mitte für Kleiderschränke 138 011 1 + 138 031 _ *
für die beiden linken Türen für Kleiderschränke 138 021 1 + 138 061 _ *
261 886 5
für linkes und rechtes Innenfach für Kleiderschrank 131 101 _ *
261 876 9
für linkes und mittleres Innenfach für Kleiderschrank 131 031 _ *
261 876 5



Beispiel

Weitere Informationen sowie noch mehr Zubehör finden Sie auf den Seiten 126 + 127.

Remos technische Seiten.

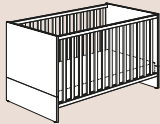
Außenmaße in cm | Möbel (ca. B/H/T) | Babybett und optionale Ergänzungen, Liege (ca. L/B/H).

Korpus:
Eiche-Bordeaux-
Nachbildung
Teilfront:
Kreideweiß/Eiche-
Bordeaux-Nachbildung

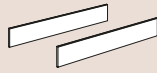


Babybett:

- Serienmäßig mit Federleistenrost AIRWELL® Comfort
- Federleistenrost 4-fach höhenverstellbar
- Mit 2 Schlupfsprossen



113 384 4
143,4/76,6/78,9
(Matratze 70 x 140 cm)

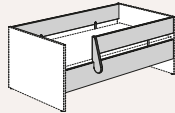


Umbauseiten
Kreideweiß
238 100 4
139,0/18,4/1,8

Ergänzungen für Babybett

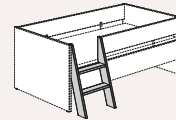
Sicherheits-Set in Kreideweiß

2 Bettseiten, 1 Schutzseite und eine Absturzsicherung links/rechts montierbar

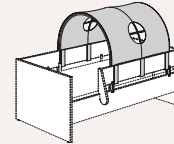


Sicherheits-Set
70 x 140 cm
219 970 1
Außenmaße: L 139,0

Ergänzungen zum Sicherheits-Set

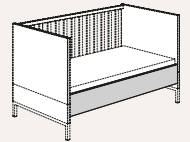


Leiter in Kreideweiß
219 971 1 steht 18,6 cm
von der Bettseite ab,
links/rechts montierbar



Spielzelt 119 440 1*
100 % Baumwolle
77,0/75,0/37,0
*** Farben auf Seite 122.**

Alle Umbaumöglichkeiten finden Sie auf den Seiten 10 + 11.



i **Kommoden:** Obere Schubkästen mit Vollauszug sowie Push-to-open Funktion und nur in Kreideweiß.



138 541 _ * i
110,0/94,3/55,9




138 711 4
110,0/2,2 (12,4)/78,7
Wickelfläche: 84,2 x 76,8
hinten geschlossen



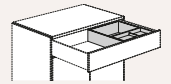
138 551 _ *
141,2/94,3/55,9
mit Facheinteilung



138 721 4
141,2/2,2 (12,4)/78,7
Wickelfläche: 84,2 x 76,8
hinten geschlossen
links, mittig, rechts
montierbar



Kopfschutz für Wickelaufsatz 159 204 0*
(ca. 78,0/11,8/7,0)
*** Farben auf Seite 122.**



i Schubkasteneinsatz mit Utensilienschale möglich. 261 990 0

! Bei allen Kommoden, Regalen und Kleiderschränken ab einer Höhe von 90 cm ist eine Wandbefestigung erforderlich.



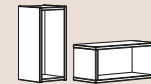
Wandregal
138 701 1
90,0/13,9/21,6



Wandregal mit Schiebetür
131 741 4
86,4/37,4/20,0



Wandbox rechteckig lang
Kreideweiß **217 254 1**
70,0/18,5/18,7

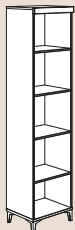


Wandbox rechteckig 1 Stück
Kreideweiß **217 251 1**
40,0/18,5/18,7

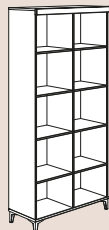


Wandbox quadratisch
Kreideweiß **217 252 1**
35,0/35,0/18,7

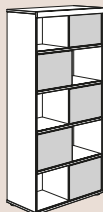
i Die Schiebetüren können ganz von links nach rechts durchgeschoben werden.



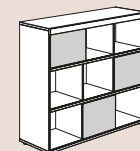
138 621 1
48,4/199,0/39,9



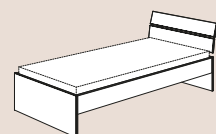
138 641 1
94,8/199,0/39,9



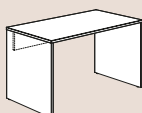
131 691 4
86,5/180,1/42,6
10 Fächer
5 Schiebetüren
(eine pro Fachreihe)



131 681 4
126,9/109,7/42,6
9 Fächer
3 Schiebetüren
(eine pro Fachreihe)



Jugendliege 90 x 200 cm
138 801 4
212,2/74,8/95,8



Schreibtisch
131 750 1
130,0/72,7/70,0

Passende Container und Stühle finden Sie in unserem **Schoolworld-Katalog** oder unter www.paidi.de



Nachtkommode
138 581 1
48,4/48,5/39,9

+ Passende Federleistenroste und Matratzen finden Sie in unserem **Kidsworld-Katalog** oder auf www.paidi.de.

Sten. Babyzimmer

Trendfarbe Grau plus Naturlook: Nordisches Design mit massiven Elementen.

1

Korpus + Front: Schiefergrau
Deckplatte, Griffe + Sockel: Eiche massiv

Ein Bett, viele Möglichkeiten: Mit dem Sicherheits-Set kann das Babybett beispielsweise in ein kuscheliges Sofa verwandelt werden. Alle Umbauvarianten finden Sie auf den Seiten 10 + 11.

1. Babyzimmer: Babybett 70 x 140 cm mit AIRWELL® Comfort-Federleistenrost, Kommode mit 2 Schubkästen (+ 1 innenliegender Schubkasten), Wickelaufsatz, Kopfschutz in Grau, Highboard, Regal mit 3 Fächern und 1 Schubkasten, Kleiderschrank mit 2 Türen und 1 Schubkasten und Wandboxen.



Raffiniertes Zusammenspiel: **Doppelschublade mit Soft Close und Vollauszug** für eine optimale Übersicht und Stauraum.



Durch die Schattenfuge oberhalb des Eiche-Sockels entsteht ein eleganter Schwebeneffekt.

i Die Natur können wir nicht steuern – und das wollen wir auch gar nicht. Daher kann es bei den Holzbauteilen aus Eiche massiv zu leichten Farbabweichungen kommen.

Sten. Babyzimmer

*Zeitgemäß interpretiertes
Retrodesign mit anspre-
chenden Kontrasten.*

1. Babyzimmer: Babybett 70 x 140 cm mit AIRWELL® Comfort-Federleistenrost, Kommode mit 2 Schubkästen (+ 1 innenliegender Schubkasten), Wickelaufsatz, Kopfschutz in Zartrosa, Schiebetürenschränk breit mit 2 Türen und 1 Schubkasten, Regal mit 8 Fächern und 4 Schiebetüren und Wandboxen. **2. Kinderzimmer:** Juniorbett 70 x 140 cm mit AIRWELL® Comfort-Federleistenrost, Kommode mit 2 Schubkästen (+ 1 innenliegender Schubkasten), Regal mit 1 Tür und 1 Schubkasten, Kleiderschrank mit 2 Türen und 1 Schubkasten und Wandboxen.





Korpus + Front: Schiefergrau
Deckplatte, Griffe + Sockel: Eiche massiv

ORIGINAL
PAIDI
 SLIDE
 SYSTEM

i Die Natur können wir nicht steuern – und das wollen wir auch gar nicht. Daher kann es bei den Holzbauteilen aus Eiche massiv zu leichten Farbabweichungen kommen.



Durch **Scotty** ist das Baby immer ganz nah dabei. Informationen finden Sie auf den Seiten 116 + 117.

Sten. Kinderzimmer

*Ruhe und Klarheit –
perfekt zum Chillen.*

1. Kinderzimmer: Liege 90 x 200 cm, Ausziehbett Floyd, Kleiderschrank mit 3 Türen und 1 Schubkasten, Regal mit 3 Fächern und 1 Schubkasten und Wandboxen. **2. Kinderzimmer:** Liege 90 x 200 cm mit Baldachinaufbau niedrig, Unterschiebebett und Motiv-Textilien Afrika, Regal mit 6 Fächern und 2 Schiebetüren und Wandboxen.



1



Korpus + Front: Schiefergrau
Deckplatte, Griffe + Sockel:
Eiche massiv





2

Die Sten Liege gibt es auch komplett in Eiche massiv.



120
BELASTBAR
BIS 120 KG

Ausziehbett Floyd gibt es in zwei Ausführungen: Floyd Standard und Floyd Comfort. Mehr auf der Seite 63.



Egal ob quadratisch oder schräg: Die Bettpfosten von Sten bilden eine formschöne und sichere Grundlage für jedes Bett.

i Die Natur können wir nicht steuern – und das wollen wir auch gar nicht. Daher kann es bei den Holzbauteilen aus Eiche massiv zu leichten Farbabweichungen kommen.

Design mit Weitblick. Die Hoch- und Spielbetten lassen sich mit Vorhängen und anderen Accessoires vielfältig gestalten und umdekorieren.

Kidsworld

Zukunftsfähig. Kindermöbel von PAIDI lassen sich für jede Altersstufe erweitern und kombinieren. Weitere Informationen finden Sie in unserem Kidsworld-Katalog oder auf www.paidi.de.



Stens technische Seiten.

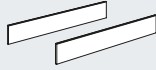
Außenmaße in cm | Möbel (ca. B/H/T) | Babybett und optionale Ergänzungen, Betten und Bettkästen (ca. L/B/H).

Babybett:

- Serienmäßig mit Federleistenrost AIRWELL® Comfort
- Federleistenrost 4-fach höhenverstellbar
- Mit 2 Schlupfsprossen



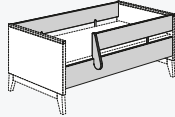
113 289 9
145,4/76,2/85,4
(Matratze 70 x 140 cm)



Umbauseiten
Schiefergrau
227 362 9
139,0/18,4/2,2

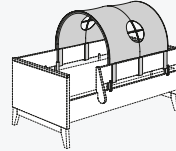
Ergänzungen für Babybett

Sicherheits-Set in Schiefergrau/Eiche massiv
2 Bettseiten, 1 Schutzseite und eine Absturzsicherung links/rechts montierbar



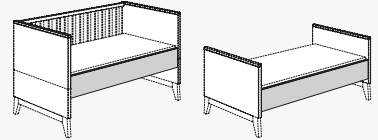
Sicherheits-Set
70 x 140 cm
219 970 9
Außenmaße: L 139,0

Ergänzungen zum Sicherheits-Set



Spielzelt 119 440 9*
100 % Baumwolle
77,0/75,0/37,0
*** Farben auf Seite 122.**

Alle Umbaumöglichkeiten finden Sie auf den Seiten 10 + 11.



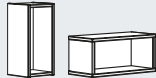
Durch Abmontieren der schrägen Füße und Montieren von Gleitern (im Lieferumfang Babybett) kann die Sitzhöhe des Kindersofas reduziert werden.

Wandbox rechteckig

kann quer oder hochkant montiert werden.



Wandbox rechteckig lang
Schiefergrau
227 254 9
70,0/18,5/18,7



Wandbox rechteckig 1 Stück
Schiefergrau
227 251 9
40,0/18,5/18,7

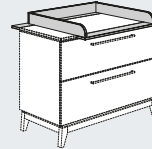


Wandbox quadratisch
Schiefergrau
227 252 9
35,0/35,0/18,7

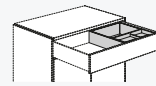
Kommoden: Oberer Schubkasten mit Vollauszug.



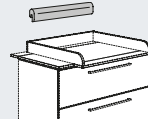
127 539 9
123,3/92,1/57,2
2 Schubkästen
+ 1 innenliegender Schubkasten



127 719 9
123,3/2,5 (12,3)/80,0
Wickelfläche:
84,2 x 76,4
hinten geschlossen



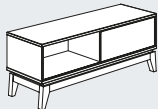
1 Schubkasteneinsatz mit Utensilienschale möglich. 261 990 0



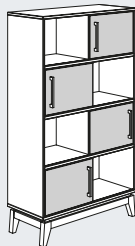
Kopfschutz für Wickelaufsatz 159 204 0*
(ca. 78,0/11,8/7,0)
*** Farben auf Seite 122.**

Bei allen Kommoden, Regalen und Kleiderschränken ab einer Höhe von 90 cm ist eine Wandbefestigung erforderlich.

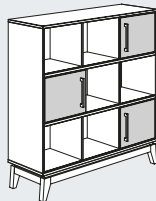
Passende Sitzkissen für das Lowboard siehe Seite 124.



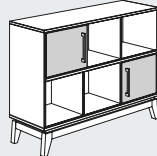
Lowboard
127 179 9
123,5/46,5/39,6



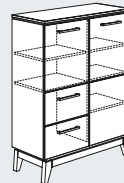
127 629 9
94,8/161,0/39,6
mit 4 Schiebetüren



127 639 9
123,5/125,8/39,6
mit 3 Schiebetüren



Sideboard
127 649 9
123,5/90,6/39,6
mit 2 Schiebetüren



Highboard
127 559 9
94,6/123,1/39,6



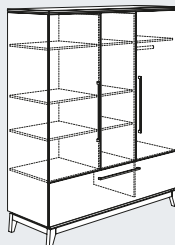
127 669 9
48,2/161,3/39,6



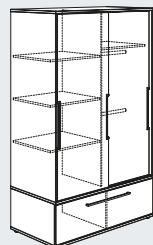
Türanschlag links
127 679 9
Türanschlag rechts
127 689 9
48,2/200,0/39,6



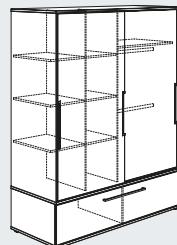
127 119 9
123,3/200,0/57,2



127 049 9
170,7/200,0/57,2



127 109 9
123,5/200,0/62,0
mit 2 Schiebetüren



127 039 9
164,0/200,0/62,0
mit 2 Schiebetüren

Schrankzubehör in Kreideweiß



Schubkasten-Set 2S Kreideweiß
für linke und rechte Seite bei Kleiderschrank 127 119 9 + 127 049 9 + 127 109 9
bei 127 039 9 nur für rechtes Innenfach
261 880 3
für Mitte von Kleiderschrank 127 049 9
261 880 2
für linkes und mittleres Innenfach von Kleiderschrank 127 039 9
261 880 1

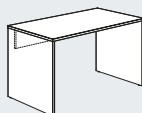


Wäschefach-Unterteilung Kreideweiß
für linke Seite von Kleiderschrank 127 119 9
für linke und rechte Seite von Kleiderschrank 127 049 9
261 885 9
für linke und rechte Seite von Kleiderschrank 127 109 9
für linkes und mittleres Innenfach von Kleiderschrank 127 039 9
261 876 5

Weitere Informationen sowie noch mehr Zubehör finden Sie auf den Seiten 126 + 127.

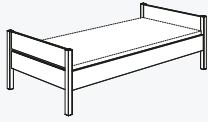


Nachtkommode
127 589 9
48,2/46,5/39,6



Schreibtisch 127 750 8
130,0/72,7/70,0
Passende Container und Stühle finden Sie in unserem **Schoolworld-Katalog** oder unter www.paidi.de

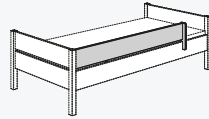
Korpus + Front:
Schiefergrau
Deckplatte, Griffe + Sockel:
Eiche massiv



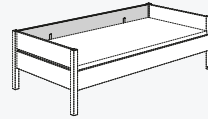
i Kann zum Spiel-, Hoch- und Etagenbett umgebaut werden.

Liege 90 x 200 cm
Eiche massiv
Bettpfosten quadratisch **118 810 3**
Bettpfosten schräg **118 810 4**
Eiche massiv/Schiefergrau
Bettpfosten quadratisch **118 810 8**
Bettpfosten schräg **118 810 9**
209,6/96,6/60,6

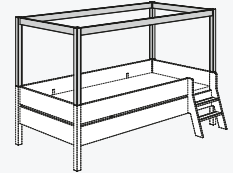
Ergänzungen für Liege 118 810 _*



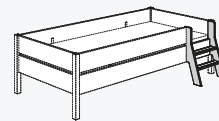
Absturzsicherung (vorne)
Eiche massiv
218 110 4 156,0/2,0/18,0
Schiefergrau/Eiche massiv
218 110 9 156,0/2,2/18,0
links/rechts montierbar



Schutzseite (hinten)
Eiche massiv
218 100 4 200,0/2,0/18,0
Schiefergrau
218 100 9 200,0/2,2/18,0



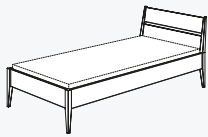
Baldachinaufbau niedrig
Eiche massiv
218 611 4
209,6/96,6/71,0



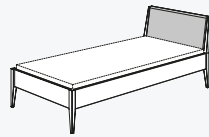
Leiter Eiche massiv, nur in Verbindung mit der Absturzsicherung **218 110 4** bzw. **218 110 9**, **218 690 4**

Traumliege

i Die Traumliege gibt es nur mit schrägen Bettpfosten.



Eiche massiv
90 x 200 cm (214,3/96,9/79,6) **118 815 4**
120 x 200 cm (214,3/126,9/79,6) **118 816 4**
140 x 200 cm (214,3/146,9/79,6) **118 817 4**
Eiche massiv / Schiefergrau
90 x 200 cm (214,3/96,9/79,6) **118 815 9**
120 x 200 cm (214,3/126,9/79,6) **118 816 9**
140 x 200 cm (214,3/146,9/79,6) **118 817 9**



Eiche massiv mit gepolstertem Betthaupt
90 x 200 cm (214,3/96,9/79,6) **118 815 2***
120 x 200 cm (214,3/126,9/79,6) **118 816 2***
140 x 200 cm (214,3/146,9/79,6) **118 817 2***
Eiche massiv / Schiefergrau mit gepolstertem Betthaupt
90 x 200 cm (214,3/96,9/79,6) **118 815 7***
120 x 200 cm (214,3/126,9/79,6) **118 816 7***
140 x 200 cm (214,3/146,9/79,6) **118 817 7***

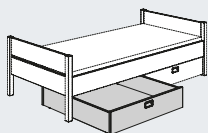
* Bitte zu der Artikelnummer der Traumliege mit gepolstertem Betthaupt entsprechende Stoffnummer angeben:



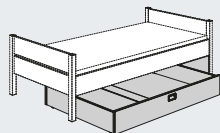
Dunkelrosa **102** Aschblau **103** Steingrau **104**

Material: Mikrofaser 100 % Polyester

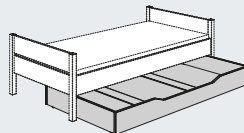
+ Bettkasten mit Rollen für Teppichböden.
Rollensatz für Bettkasten für Hartböden 210 040 0



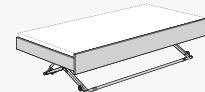
1/2 Bettkasten
für Liege, Traumliege und Etagenbett
Schiefergrau **118 880 9**
Eiche massiv **118 880 4**
98,5/95,0/20,0
2 Stück passen nebeneinander



3/4 Bettkasten mit Blende
für Liege und Etagenbett
Schiefergrau **118 885 9**
Eiche massiv **118 885 4**
150,0/95,0/20,0



Unterschiebebett 90 x 190 cm
für Liege und Etagenbett
Schiefergrau **118 881 9**
Eiche massiv **118 881 4**
198,0/95,0/20,0
Matratze 90 x 190 x 12 cm, auch als Bettkasten nutzbar



Ausziehbett Floyd
90 x 190 cm
für Liege und Etagenbett
Matratzenhöhe: ca. 12 cm

Blende in Eiche
Standard **118 888 4**
Comfort **118 788 4**
Blende in Schiefergrau
Standard **118 888 9**
Comfort **118 788 9**
198,0/92,2/42,5
Mehr auf der Seite 63.

+ Passende Federleistenroste und Matratzen finden Sie in unserem **Kidsworld-Katalog** oder auf **www.paidi.de**.




Tomke. Babyzimmer

1. **Babyzimmer:** Babybett 70 x 140 cm mit AIRWELL® Comfort-Federleistenrost, Kommode mit 3 Schubkästen, Wickelaufsatz, Kopfschutz in Hellgrau, Kleiderschrank mit 3 Türen, Regal mit 6 Fächern, Wandregal mit 1 Schiebetür und Wandboxen.

*Angesagtes Design mit starken Kontrasten
in Eiche-Bordeaux und Naturschwarz.*



Korpus, Deck- und Bodenplatten: Naturschwarz
Fronten + Regalböden: Eiche-Bordeaux-Nachbildung



Leichter Look: Durch die Zweifarbigkeit wirkt die Deckplatte besonders filigran.



Liebe zum Detail: Die abgeschrägten Griffe sind aus gebürstetem Metall.



Hochwertiger Naturlook: Die eleganten Gitterseiten aus massivem Holz sind unverkennbar.

1. **Babyzimmer:** Babybett 70 x 140 cm mit AIRWELL® Comfort-Federleistenrost, Kommode mit 3 Schubkästen, Wickelaufsatz, Kopfschutz in Zartrosa, Kleiderschrank mit 4 Türen, Regal mit 8 Fächern, Wandregal und Wandbox.

Tomke. Babyzimmer

*Prägnante Farbgebung und
Leichtigkeit im Detail.*

Praktische Handhabung:

Die obere Schublade der Wickelkommode ist mit einem Vollauszug ausgestattet. Dadurch hat man immer den Überblick und einen schnellen Zugriff bis in den hintersten Winkel.



Vielseitig und mitwachsend: Wenn aus Babys Kinder werden, lässt sich das Gitterbettchen mit Sicherheits-Set und Spielzelt zur Juniorstufe umbauen oder auch zum gemütlichen Kindersofa. Mit den Maßen 70 x 140 ist das Juniorbett eine perfekte Übergangslösung bis zur „großen“ Jugendliege.

Korpus, Deck- und Bodenplatten: Naturschwarz
Fronten + Regalböden: Eiche-Bordeaux-Nachbildung



Neuer Mechanismus: Dank der Schlupfsprossen im Gitterbettchen kann das Kind sicher aus- und einsteigen. Mit dem innovativen Schlupfsprossen-Mechanismus sind die drei Stäbe spielend leicht herausnehmbar. Mehr Infos dazu auf Seite 15.



Tomke. Kinderzimmer

Der industrielle Chic der Kombination von Eiche-Bordeaux und Naturschwarz macht sich auch als stylisches Jugendzimmer gut.

1. Kinderzimmer: Jugendliege 90 x 200 cm, Nachtkommode, Kommode mit 3 Schubkästen, Kleiderschrank mit 4 Türen, Regal mit 2 Türen und 4 offenen Fächern und Wandbox.

1

Korpus, Deck- und Bodenplatten: Naturschwarz
Fronten + Regalböden: Eiche-Bordeaux-Nachbildung



Wandelbares Regal: Ob ganz offen für dekorative Utensilien, halb geschlossen oder blickdicht für Krimskrams – so lässt es sich individuell einrichten.




PAIDI
SOFT
CLOSE
SYSTEM


PAIDI ist Kinderglück ...



Tomkes technische Seiten.

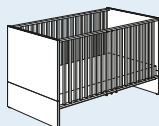
Außenmaße in cm | Möbel (ca. B/H/T) | Babybett und optionale Ergänzungen, Betten und Bettkästen (ca. L/B/H).

Korpus, Deck- und Bodenplatten:
Naturschwarz
Fronten + Regalböden:
Eiche-Bordeaux-Nachbildung



Babybett:

- Serienmäßig mit Federleistenrost AIRWELL® Comfort
- Federleistenrost 4-fach höhenverstellbar
- Mit 3 Schlupfsprossen



136 900 8
143,4/76,3/80,8
(Matratze 70 x 140 cm)

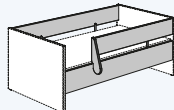


Umbauseiten
Eiche-Bordeaux-Nachbildung
236 100 4
139,0/18,4/2,2

Ergänzungen für Babybett

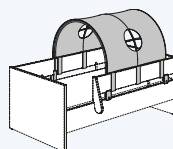
Sicherheits-Set in Eiche-Bordeaux-Nachbildung/Naturschwarz

2 Bettseiten, 1 Schutzseite und eine Absturzsicherung links/rechts montierbar



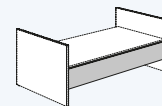
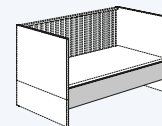
Sicherheits-Set
70 x 140 cm
219 970 8
Außenmaße: L 139,0

Ergänzungen zum Sicherheits-Set



Spielzelt 119 440 9*
100 % Baumwolle
77,0/75,0/37,0
*** Farben auf Seite 122.**

Alle Umbaumöglichkeiten finden Sie auf den Seiten 10 + 11.

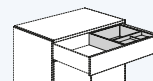


Wandregal
136 701 8
94,8/8,2/22,5



Wandregal mit Schiebetür
136 743 8
86,4/29,0/20,0

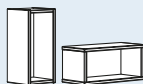
i Kommode: Oberer Schubkasten mit Vollauszug.



! Schubkasteneinsatz mit Utensilienschale möglich. 261 990 0



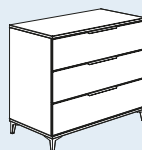
Wandbox rechteckig lang
Naturschwarz **236 254 8**
70,0/18,5/18,7



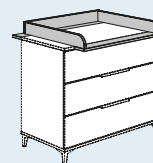
Wandbox rechteckig, 1 Stück
Naturschwarz **236 251 8**
40,0/18,5/18,7



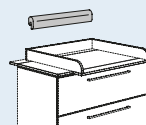
Wandbox quadratisch
Naturschwarz **236 252 8**
35,0/35,0/18,7



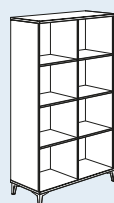
136 500 8 !
110,0/91,5/55,6



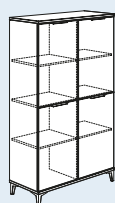
136 710 8
110,0/2,5 (12,5)/78,7
Wickelfläche: 84,2 x 75,1
hinten geschlossen



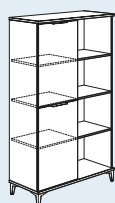
Kopfschutz für Wickelaufsatz
159 204 0*
(ca. 78,0/11,8/7,0)
*** Farben auf Seite 122.**



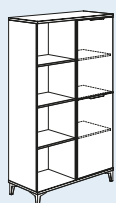
136 650 8
94,8/157,5/39,6



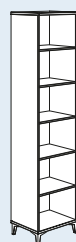
136 655 8
94,8/157,5/39,6



136 651 8
94,8/157,5/39,6

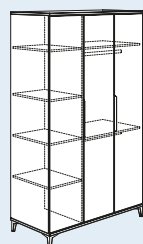


136 652 8
94,8/157,5/39,6

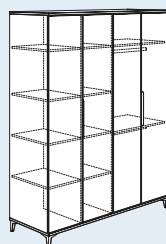


136 620 8
48,4/204,6/39,6

! Bei allen Kommoden, Regalen und Kleiderschränken ab einer Höhe von 90 cm ist eine Wandbefestigung erforderlich.

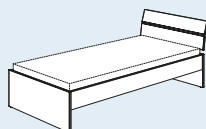


136 010 8 2
123,5/204,6/55,6



136 020 8 2
164,0/204,6/55,6

+ Passende Federleistenroste und Matratzen finden Sie in unserem **Kidsworld-Katalog** oder auf www.paidi.de.



Jugendliege 90 x 200 cm
136 810 8
212,2/95,8/75,5



Nachtkommode
136 580 8
48,4/49,0/39,6

2 Schrankzubehör in Kreideweiß



Schubkasten-Set 2S Kreideweiß
für das Wäschefach aller Kleiderschränke
261 880 1
für das Kleiderfach aller Kleiderschränke
261 882 1



Wäschefach-Unterteilung Kreideweiß
für das Wäschefach aller Kleiderschränke
261 886 5



Spiegel
für alle Türinnenseiten aller Kleiderschränke, Befestigung mit Spiegelklebeband, Spiegelkanten geschliffen.
30,0/140,0/0,5 cm
131 999 9

Weitere Informationen sowie noch mehr Zubehör finden Sie auf den Seiten 126 + 127.



Mit Köpfchen.
Der weiche Kopfschutz.
Seite 122.

OBERER
SCHUBKASTEN
VOLL-AUSZUG

Ylvie. Babyzimmer

Naturlook mit massiven Elementen aus Birke.

Korpus + Front: Kreideweiß
**Deckplatte, Griffe, Möbelfüße und
Babybettfries:** Birke massiv



1



Ein formvollendeter Abschluss.

1. Babyzimmer: Babybett 70 x 140 cm mit AIRWELL® Comfort-Federleistenrost, Kommode breit mit 3 Schubkästen, Wickelaufsatz, Kopfschutz in Ecrü, Kleiderschrank mit 3 Türen und 1 Schubkasten, Regal mit 6 Fächern und Wandregal.



1

1. Babyzimmer: Babybett 70 x 140 cm mit AIRWELL® Comfort-Federleistenrost, Kommode schmal mit 2 offenen Fächern und 2 Schubkästen (Kreideweiß/Birke-Nachbildung), Wickelaufsatz, Kopfschutz in Ecrú, Kleiderschrank mit 2 Türen und 1 Schubkasten in Birke-Nachbildung, Regal mit 6 Fächern, Sitzbank und Wandregale.

Ylvie. Babyzimmer

Wohlfühlen leicht gemacht.

Korpus + Teilfront: Kreideweiß
Deckplatte, Griffe, Möbelfüße
und Babybettfries: Birke massiv
Teilfront: Birke-Nachbildung



Hoher Wickelauf-
satz für mehr Sicher-
 heit beim Wickeln.



Aus dem Laufgitter **Scotty** wird das erste Kindersofa.
 Informationen finden Sie auf den Seiten 116 + 117.



Individuell: Qual der
 Wahl bei den Schub-
 kästen der Kommoden
 und Kleiderschränke.
 Kreideweiß oder doch
 Birke-Nachbildung?



Wandelbares Babybett. Mit Sicherheits-Set und Zelt wird aus
 dem Babybett in der Juniorstufe eine kleine Spiellandschaft.

Ylvie. Kinderzimmer

Deckplatten, Griffe und Füße aus massiver Birke sorgen für einen warmen Naturlook.

1. Kinderzimmer: Spielbett Höhe 80 cm, Breite 90 cm mit schräger Leiter, Motiv-Textilien Wikinger, Kleiderschrank mit 3 Türen und 1 Schubkasten, Regal mit 2 Türen, Regal mit 6 Fächern, Wandboxen und Sitzgruppe Fritzi. **2. Kinderzimmer:** Liege 90 x 200 cm mit Absturzsicherung und Schutzseite, Nachtkommode, Kommode schmal mit 3 Schubkästen (Kreideweiß/Birke-Nachbildung), Kleiderschrank mit 4 Türen und 1 Schubkasten in Birke-Nachbildung, Regal mit 1 Tür links und 3 offenen Fächern.



Die Liege gibt es mit Pfosten in Birke massiv oder Kreideweiß und in den Breiten 90, 120 und 140 cm.

Korpus + Teilfront: Kreideweiß
Deckplatte, Griffe und Möbelfüße: Birke massiv
Teilfront: Birke-Nachbildung
Liege und Spielbett: Kreideweiß mit Pfosten in Birke massiv



Kidsworld

Das Hochbett wird zur Spiellandschaft, genügend Stauraum darunter gibt es auch. Weitere Informationen finden Sie in unserem Kidsworld-Katalog oder auf www.paidi.de.



Ein Regal, vier Möglichkeiten: ganz offen, Tür links bzw. rechts oder geschlossen.

Ylvies technische Seiten.

Außenmaße in cm | Möbel (ca. B/H/T) | Babybett und optionale Ergänzungen, Betten und Bettkästen (ca. L/B/H).

* Bitte zu der Artikelnummer die entsprechende Endziffer angeben:

Kommoden: **1** für 3 x Schubk. Kreideweiß, **4** für 2 x Schubk. Kreideweiß, 1 x Schubk. Birke-Nachbildung, **6** für 1 x Schubk. Kreideweiß, 2 x Schubk. Birke-Nachbildung.

Kleiderschränke: **1** für Schubkasten in Kreideweiß, **6** für Schubkasten in Birke-Nachbildung.

Liegen und Kojenbetten: **1** für Bettpfosten in Kreideweiß (massiv), **6** für Bettpfosten in Birke massiv.

Babybett:

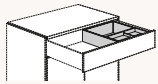
- Serienmäßig mit Federleistenrost AIRWELL® Comfort
- Federleistenrost 4-fach höhenverstellbar
- Mit 2 Schlupfsprossen



115 901 1
147,1/76,4/90,2
(Matratze 70 x 140 cm)



Umbauseiten
Kreideweiß **215 100 1**
139,0/18,4/1,8

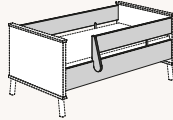


➊ **Schubkasteneinsatz mit Utensilienschale möglich. 261 990 0**

Ergänzungen für Babybett

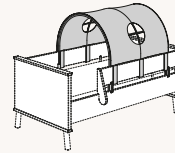
Sicherheits-Set in Kreideweiß

2 Bettseiten, 1 Schutzseite und eine Absturzsicherung links/rechts montierbar



Sicherheits-Set
70 x 140 cm
219 970 1
Außenmaße: L 139,0

Ergänzungen zum Sicherheits-Set



Spielzelt 119 440 1*
100 % Baumwolle
77,0/75,0/37,0
*** Farben auf Seite 122.**

➋ **Kommoden:** Oberer Schubkasten mit Vollauszug.



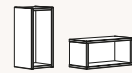
Wandregal schmal
115 701 1
50,0/12,0/20,0



Wandregal breit
115 702 1
96,4/12,0/20,0



Wandbox rechteckig lang
Kreideweiß **217 254 1**
70,0/18,5/18,7



Wandbox rechteckig 1 Stück
Kreideweiß **217 251 1**
40,0/18,5/18,7
Wandbox rechteckig kann quer oder hochkant montiert werden.

➌ **Wandbox rechteckig** kann quer oder hochkant montiert werden.



Wandbox quadratisch
Kreideweiß **217 252 1**
35,0/35,0/18,7



115 561 *_ 1
96,4/90,9/56,3



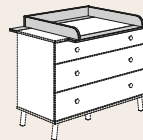
115 551 _* 1
96,4/90,9/56,3



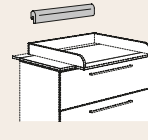
115 711 1
96,4/2,0 (12,3)/79,1
Wickelfläche: 84,2 x 76,8
hinten geschlossen



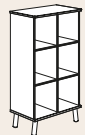
115 511 _*
125,1/90,9/56,3
mit Facheinteilung



115 721 1
125,1/2,0 (12,3)/79,1
Wickelfläche: 84,2 x 76,8
hinten geschlossen
links, mittig, rechts montierbar



Kopfschutz für Wickelaufsatz
159 204 0*
(ca. 78,0/11,8/7,0)
*** Farben auf Seite 122.**



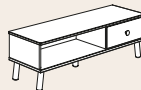
Regal offen
115 621 1
67,6/121,9/40,3



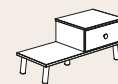
Regal mit 1 Tür Türanschlag links **115 631 1**
Türanschlag rechts **115 641 1**
67,6/121,9/40,3



Regal mit 2 Türen
115 651 1
67,6/121,9/40,3



Lowboard 115 171 1
125,1/39,7/40,3
Schubkasten kann auch links eingebaut werden.



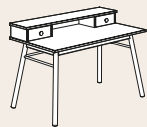
Sitzbank
115 591 1
95,7/39,7/40,3



Nachtkommode
115 581 1
50,0/39,7/40,3

➍ **Passende Sitzkissen** für das Lowboard und die Sitzbank siehe Seite 124.

! Bei allen Kommoden, Regalen und Kleiderschränken ab einer Höhe von 90 cm ist eine Wandbefestigung erforderlich.



Schreibtisch
115 751 1
130,0/85,0/70,0



115 601 1
125,1/121,9/40,3



115 611 1
50,0/182,7/40,3

➎ Schrankzubehör in Kreideweiß



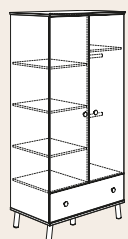
Schubkasten-Set 2S Kreideweiß
für linke, rechte Seite und Mitte für Kleiderschrank
115 011 _* + 115 031 _*
261 880 1
für linke und rechte Seite für Kleiderschrank **115 101 _***
261 880 2



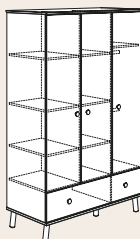
Spiegel
für Türinnenseiten des Kleiderschranks
115 101 _*, Befestigung mit Spiegelklebeband, Spiegelkanten geschliffen.
30,0/140,0/0,5 cm
131 999 9



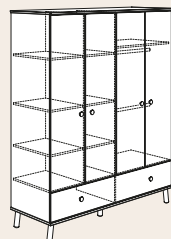
Wäschefach-Unterteilung Kreideweiß
für linke, rechte Seite für Kleiderschrank
115 101 _*
261 885 4
für linke, rechte Seite und Mitte für Kleiderschrank **115 031 _*** und für beide linken Seiten für Kleiderschrank **115 011 _***
261 886 5



115 101 _* 1 2
96,4/198,7/56,3



115 031 _* 1 2
125,1/198,7/56,3



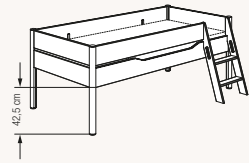
115 011 _* 1 2
165,6/198,7/56,3

Weitere Informationen sowie noch mehr Zubehör finden Sie auf den Seiten 126 + 127.

Korpus + Teilfront:
Kreideweiß
Deckplatte, Griffe + Möbelfüße:
Birke massiv
Teilfront:
Birke-Nachbildung



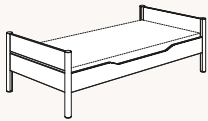
Spielbett 80 cm



Spielbett 80 mit schräger Griffleiter
90 x 200 cm 115 870 _* 211,5/123,1/81,8

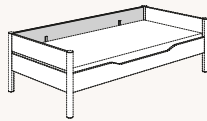
PAIDI macht beim Großwerden mit.
Auch für unsere Großen gibt es von Ylvia traumhafte Kindermöbel. Zum Kombinieren und Erweitern. Schauen Sie nach in unserem **Kidsworld-Katalog**.

i Liege 90 x 200 cm kann zum Spiel- und Etagenbett umgebaut werden.

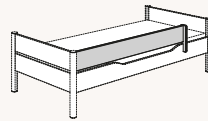


Liege 90 x 200 cm
115 810 _* 211,5/98,7/61,8
120 x 200 cm
115 812 _* 211,5/128,7/61,8
140 x 200 cm
115 814 _* 211,5/148,7/61,8

Für Liege 115 810 _* + 115 812 _* + 115 814 _*

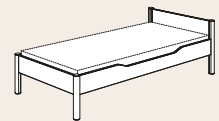


Schutzseite (hinten)
232 100 1 200,0/2,2/18,0

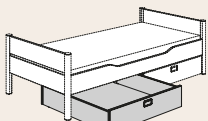


Absturzsicherung (vorne)
232 110 1 156,0/2,2/18,0
links/rechts montierbar

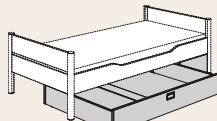
+ Passende Federleistenroste und Matratzen finden Sie in unserem **Kidsworld-Katalog** oder auf www.paidi.de.



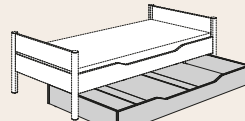
Jugendliege mit unterschiedlich hohen Betthauptern
90 x 200 cm
115 815 _* 211,5/98,7/61,8
120 x 200 cm
115 816 _* 211,5/128,7/61,8
140 x 200 cm
115 817 _* 211,5/148,7/61,8



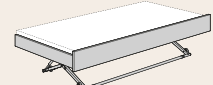
1/2 Bettkasten
für (Jugend-)Liege und Etagenbett
131 880 1 98,5/95,0/21,6
2 Stück passen nebeneinander



3/4 Bettkasten mit Blende
für (Jugend-)Liege und Etagenbett
131 885 1
150,0/95,0/21,6



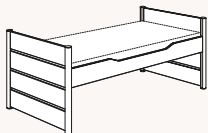
Unterschiebebett 90 x 190 cm
für (Jugend-)Liege und Etagenbett
131 881 1 198,0/95,0/20,6
(passend für Matratze 90 x 190 x 12 cm, Standard-Federleistenrost sep. erhältlich) auch als Bettkasten nutzbar



Ausziehbett Floyd 90 x 190 cm
für (Jugend-)Liege und Etagenbett
Blende in Kreideweiß
Matratzenhöhe: ca. 12 cm
Standard **131 888 1**
Comfort **131 788 1**
198,0/92,2/42,5
Mehr auf der Seite 63.

+ Bettkasten mit Rollen für Teppichböden
Rollensatz für Bettkasten für Hartböden 210 040 0

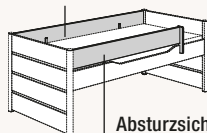
i Kojenbett 90 x 200 cm kann zum Spiel- und Etagenbett umgebaut werden.



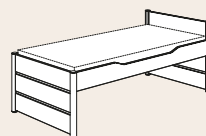
Kojenbett 90 x 200 cm
115 890 _* 211,5/98,7/81,8
120 x 200 cm
115 892 _* 211,5/128,7/81,8

Für Kojenbett 90 x 200 cm (115 890 _*) + 120 x 200 cm (115 892 _*)

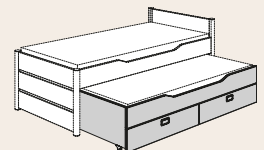
Schutzseite (hinten)
232 100 1 200,0/2,2/18,0



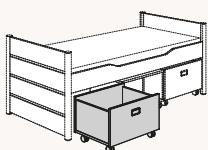
Absturzsicherung (vorne)
232 110 1 158,0/2,2/18,0
links/rechts montierbar



Kojenbett mit unterschiedlich hohen Betthauptern
90 x 200 cm
115 895 _* 211,5/98,7/81,8
120 x 200 cm
115 896 _* 211,5/128,7/81,8



Unterschiebebett für Kojenbetten
90 x 190 cm
mit zwei großen Schubkästen
(Matratzengröße: 90 x 190 x 12 cm)
131 889 1
198,0/94,9/40,4



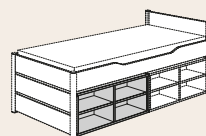
Rollbox für Kojenbetten, max. 3 nebeneinander, mit 4 Universalrollen (2 feststellbar)
Griffe Chrom matt **232 800 1**
65,0/47,0/40,4



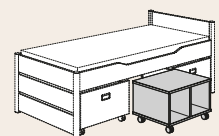
Abdeckung für Rollbox
232 801 1
59,1/42,3/1,8



Sitzpolster für Rollbox
131 991 1* Bezug Mikrofaser
131 993 1* Bezug Baumwolle
nur in Verbindung mit Abdeckung.
*** Farben auf Seite 124.**



Unterschieberegale 4 Fächer für Kojenbetten, 2 Stück passen auf jeder Seite unter das Kojenbett **232 806 1**
99,0/30,0/40,4



Rollregal 2 Fächer für Kojenbetten, max. 3 nebeneinander oder freistehend im Raum, 4 Universalrollen, 2 feststellbar
232 805 1 65,0/47,0/40,4

Scotty.



Scotty: Gitterseiten und Retro-Rollen in Schiefergrau, mit Kaltschaum-Matratze und Kuschelpolster in Pastellgrün.

Das Laufgitter als sicherer und geborgener Ort für die Kleinen – so sind sie immer nah dabei.



Neugeborene liegen ergonomisch gut erreichbar oben, optional mit dem seitlichen Kuschelpolster geschützt.



Größere Babys (bis 24 Monate und 15 kg) sind in unterer Position besser geschützt und können später durch Schlupfsprossen selbst ein- und aussteigen.




50
BELASTBAR
BIS 50 KG

Wenn der Nachwuchs älter wird, gibt es die optionale Sofaseite, um aus dem Laufgitter ein stabiles, erstes Sofa zu machen.

Vielseitig einsetzbar: fest auf vier Füßen oder mobil auf Rollen.



Standardmäßig:
Scotty mit vier Füßen.



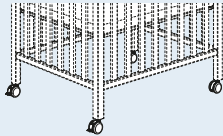
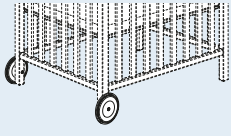


Optional:
vier Universalrollen, zwei davon sind feststellbar.




Optional:
zwei Retrrollen

Passend zur Optik des Zimmers – Scotty in drei Farbvarianten.

Artikel und Farben	 Artikelnummer Scotty, L 96,5/B 80,7/H 76,2 cm	 Artikelnummer Sofaseite für Umbau zum Sofa	Optional für Scotty	
			 Artikelnummer Universalrollen, 4 Stück	 Artikelnummer Retrorollen, 2 Stück
Kreideweiß	145 010 1	245 100 1	245 200 1	245 210 1
Kieselgrau	145 010 4	245 100 4	Rollen in Grau passend für Scotty in Kiesel- und Schiefergrau 245 200 9	245 210 4
Schiefergrau	145 010 9	245 100 9		245 210 9

Die Extras von Scotty: viele Farben und voller Komfort.



Kaltschaum-Matratze für Scotty

Bezug:

Oberseite 100 % Baumwolle gesteppt mit rückseitigem Klimaband, Bodenseite Spannstoff. Der Bezug ist mit Reißverschluss abnehmbar und bei 30 °C waschbar. Außenmaße: L 90,0/B 72,0/H 5,0 cm

Artikel-Nr. 245 700 1*

Matratzenkern:

atmungsaktiver, hochwertiger Kaltschaum mit Noppenstruktur und vertikalen Kanälen für eine gute Belüftung.



Kuschelpolster für Scotty

Bezug:

100 % Baumwolle gesteppt. Die praktischen Taschen der Rückseite zum Verstauen von Utensilien und Spielzeug bestehen aus ungesteppter 100 % Baumwolle. Der gesamte Bezug ist abnehmbar und bei 30 °C waschbar.

Polsterkern: Polyurethan-Softschaum.

Außenmaße: L 88,0/B 10,0/H 36,0 cm

Artikel-Nr. 245 600 1*

* Bitte zu der Artikelnummer eine Stoffnummer angeben. Farben für Baumwollstoffe (gesteppt).
 Bezug: 100 % Baumwolle, abnehmbar und bei 30 °C waschbar.



Tiny House. Kuschelbett plus und Liege

Das erste Eigenheim: Mit dem Tiny House haben schon die Kleinen ein Traumhaus. Wandelbar und vielfältig kombinierbar sorgt es natürlich auch für wohlbehüteten Schlaf.



1. Tiny House Kuschelbett plus mit Fenster- und Wandpaneel, Dachschindeln in Rosé und Bettbox. Kombiniert mit Programm Oscar: Kleiderschrank mit 4 Türen, Regal mit 2 Türen und 4 offenen Fächern und Sitzgruppe Fritz I | Zubehör: Motiv-Textilien Schmetterling (Vorhang-Set Motiv „Schmetterling-Traum“, Comfortrolle, Kissenrolle, Rückenkissen und Steckkissen), Matratze in Zartrosa. **2. Tiny House Liege** mit Fenster- und Wandpaneelen, Dachschindeln in Kieselgrau, Leiter, Bettbox und 3/4 Bettkasten inkl. Blende. Kombiniert mit Programm Kira: Kleiderschrank mit 2 Türen, Regal mit 6 Fächern, Wandboxen und Sitzgruppe Fritz I | Zubehör: Matratze und Comfortrolle in Hellblau, Partykissen in Dunkelblau und Hellblau.



Tiny House mit Dachschindeln in Kieselgrau

Tiny House Liege gut kombiniert mit Programm Kira

Tiny House: Kreideweiß
 Fenster- und Wandpaneele: Kreideweiß
 Dachschindeln: Rosé



Tiny House Kuschelbett gut kombiniert mit Programm Oscar



Schöner wohnen – Das Tiny House lässt sich vielfältig dekorieren. Weitere Informationen z. B. zu den Motiv-Textilien Schmetterling finden Sie auf Seite 123.

Kidsworld

Für das Tiny House gibt es noch viele weitere Bettenvarianten und Spielmöglichkeiten. Weitere Informationen finden Sie in unserem **Kidsworld-Katalog** oder auf www.paidi.de.





Fritzi. Sitzgruppe

*Ganz schön vielseitig:
Mit der Sitzgruppe
Fritzi kommt noch
mehr Spiel und Spaß
ins Kinderzimmer.*






Quer und hoch. Die Traverse zur Stabilisierung ist verstellbar. Mittig montiert lassen sich die Sitzpolster vollständig unter den Tisch schieben, höher angebracht dient die Traverse beim hochkant gestellten Tisch als Ablagefläche.



Markant. Die Kanten des Tisches setzen hochwertige Akzente.



Zwei Sitzhöhen. Die Sitzpolster können liegend in zwei Sitzhöhen verwendet werden.

1. Sitzgruppe Fritz mit Sitzpolstern in Dunkelrosa und Steingrau, Unterschieberegale, Unterstellregal und Wandbox. **2. Sitzgruppe Fritz** mit Sitzpolstern in Dunkelrosa, Tiny House Kuschelbett plus mit Motiv-Textilien Schmetterling und Bettbox. Kombiniert mit Programm Oscar: Kleiderschrank mit 4 Türen und Regal mit 2 Türen und 4 Fächern.



Sitzgruppe Fritz

Kindertisch

Maße: ca. B 63,0/H 44,0/T 63,0 cm
Artikel-Nr. 182 280 8

Sitzpolster (1 Stück)

Maße: ca. B 58,0/H 26,0/T 31,0 cm
Artikel-Nr. 182 285 0*

* Bitte zu der Artikelnummer des Sitzpolsters entsprechende Stoffnummer angeben:



Dunkelrosa
102



Aschblau
103



Steingrau
104

Material:

Polsterkern aus Polyurethan-Hartschaum.
Bezug aus Mikrofaser 100 % Polyester.
Bei 30 °C waschbar.

Mit Köpfchen – der weiche Kopfschutz.

So sicher, so komfortabel: Mit diesem Kopfschutz sind auch aufgeweckte Babys rundum gut geschützt. Er wird einfach auf den hinteren Wickelabschluss aufgesteckt und passt mit seiner Standardbreite von ca. 78 cm auf jede Wickelkommode – ein Stück mehr Sicherheit „on top“.



ca. 78,0/11,8/7,0 cm **159 204 0***

* Bitte zur Artikelnummer die entsprechende Farbnummer angeben



Der Wickelaufsatz ist so konstruiert, dass er dem aufsteckbaren Kopfschutz ausreichend Abstand zur Wand bietet.



Ecru **6-97013**



Zartrosa **6-97019**



Mintgrün **6-97018**



Eisblau **6-97016**



Petrol **6-97017**



Dunkelblau **6-97009**



Hellgrau **6-97010**



Grau **6-97011**

Bezug: 90 % Polyester, 10 % Baumwolle, abnehmbar und bei 30 °C waschbar

Spielzelt in neun Farben.

Das Spielzelt macht die Juniorstufe zum Abenteuerspielplatz ... oder zum Rückzugsort.

Außenmaße ca. L 77,0/H 37,0/T 75,0 cm für alle Programme

119 440 1*

für Benne,

Sten und Tomke

119 440 9*

* Bitte zur Artikelnummer die entsprechende Stoffnummer angeben



Afrika **51**



Wikinger **52**




Rosé/Weiß **8**



Hellblau/Weiß **10**




Brombeere/Weiß **11**



Hellblau/Anthrazit **34**



Türkis/Weiß **35**



Pastellgrün/Anthrazit **39**

Bezug: 100 % Baumwolle, abnehmbar und bei 30 °C waschbar.

Motiv-Textilien. *Für Kreativität und Fantasie.*

i Alle Textilien sind bei 30 °C waschbar.

Motiv Afrika

Abbildungen ähnlich.

Rückseite



- 1 Rückenkissen**
ca. B 100 / H 40 / T 25 cm
mit Reißverschluss
Bezug: 100 % Baumwolle
159 407 0



- 2 Kissenrolle**
ca. L 66 / Ø 19 cm
mit Reißverschluss
Bezug: 100 % Baumwolle
159 408 0



- 3 Comfortrolle**
ca. L 85,3 / Ø 20 cm
mit Reißverschluss
Bezug: 100 % Baumwolle
159 411 0



Aus dem Babybett wird mit optionalen Elementen ein Kindersofa (70 x 140 cm) mit tollen Textilien zum Kuschneln.

Rückseite



- 4 Steckkissen „Fautier“**
Rückseite: Motiv „Tukan“
ca. B 35 / H 28 / T 12 cm
mit Reißverschluss
Bezug: 100 % Baumwolle
159 417 0

Rückseite



- 5 Steckkissen „Giraffe“**
Rückseite: Motiv „Schmetterling“
ca. B 35 / H 28 / T 12 cm
mit Reißverschluss
Bezug: 100 % Baumwolle
159 418 0

Motiv Wikinger

Abbildungen ähnlich.

Rückseite



- 1 Rückenkissen**
ca. B 100 / H 40 / T 25 cm
mit Reißverschluss
Bezug: 100 % Baumwolle
159 507 0



- 2 Kissenrolle**
ca. L 66 / Ø 19 cm
mit Reißverschluss
Bezug: 100 % Baumwolle
159 508 0



- 3 Comfortrolle**
ca. L 85,3 / Ø 20 cm
mit Reißverschluss
Bezug: 100 % Baumwolle
159 511 0



Aus dem Babybett wird mit optionalen Elementen ein Kindersofa (70 x 140 cm) mit tollen Textilien zum Kuschneln.

Rückseite



- 4 Steckkissen „Wikinger-Mädchen“**
Rückseite: Motiv „Schild dunkel“
ca. B 35 / H 28 / T 12 cm
mit Reißverschluss
Bezug: 100 % Baumwolle
159 517 0

Rückseite



- 5 Steckkissen „Wikinger“**
Rückseite: Motiv „Schild hell“
ca. B 35 / H 28 / T 12 cm
mit Reißverschluss
Bezug: 100 % Baumwolle
159 518 0

Motiv Schmetterling

Abbildungen ähnlich.

Rückseite



- 1 Rückenkissen**
ca. B 100 / H 40 / T 25 cm
mit Reißverschluss
Bezug: 100 % Baumwolle
159 607 0



- 2 Kissenrolle**
ca. L 66 / Ø 19 cm
mit Reißverschluss
Bezug: 100 % Baumwolle
159 608 0



- 3 Comfortrolle**
ca. L 85,3 / Ø 20 cm
mit Reißverschluss
Bezug: 100 % Baumwolle
159 611 0



Aus dem Babybett wird mit optionalen Elementen ein Kindersofa (70 x 140 cm) mit tollen Textilien zum Kuschneln.

Rückseite



- 4 Steckkissen „Just be Yourself“**
Rückseite: Motiv „Rosa Schmetterling“
ca. B 35 / H 28 / T 12 cm
mit Reißverschluss
Bezug: 100 % Baumwolle
159 617 0

Rückseite



- 5 Steckkissen „Schmetterlingpaar“**
Rückseite: Motiv „Blauer Schmetterling“
ca. B 35 / H 28 / T 12 cm
mit Reißverschluss
Bezug: 100 % Baumwolle
159 618 0

Kissen.

* Bitte zur Artikelnummer die entsprechende Farbnummer angeben (siehe unten).



Rückenkissen 100 x 40 x 25 cm
(Lieferumfang: 1 Stück)

Baumwollstoffe	Mikrofaserstoffe
259 400 3*	259 400 6*



Kissenrolle L 66 / Ø 19 cm
(Lieferumfang: 1 Stück)

Baumwollstoffe	Mikrofaserstoffe
259 410 3*	259 410 6*



Comfortrolle L 85,30 / Ø 20,0 cm zum Aufstecken
(Lieferumfang 1 Stück)

Baumwollstoffe	Mikrofaserstoffe
252 750 0*	252 780 0*



Comfortrolle L 115 / Ø 20 cm
(Lieferumfang: 1 Stück)

Baumwollstoffe	Mikrofaserstoffe
252 751 5*	252 781 5*



Partykissen 40 x 40 cm
(Lieferumfang 1 Stück)

Baumwollstoffe	Mikrofaserstoffe
252 710 0*	253 970 6*



Lowboard Sitzkissen B 44,0 / H 5,0 / T 39,0 cm
(Lieferumfang: 1 Stück)

Baumwollstoffe	Mikrofaserstoffe
120 993 0*	120 991 0*

Baumwollstoffe gesteppt



Beige
3-93007



Rosé
3-93005



Brombeere
3-93010



Pastellgrün
3-93018



Hellblau
3-93011



Türkis
3-93015



Dunkelblau
3-93012



Taupe
3-93016




Anthrazit
3-93014

Material:
100 % Baumwolle,
waschbar bei 30 °C



Mikrofaserstoffe ungesteppt




Ecu
6-97013



Zartrosa
6-97019



Mintgrün
6-97018




Eisblau
6-97016




Petrol
6-97017



Dunkelblau
6-97009



Hellgrau
6-97010



Grau
6-97011

Material:
90 % Polyester,
10 % Baumwolle,
waschbar bei 30 °C



Schiebetürenschränke.

Carlo, Fiona, Fionn, Sten



Schiebetürenschränk Fiona

*Schiebetürenschränke wie bei den Großen – die platzsparende Lösung besonders auch für kleine Kinderzimmer. Dank **Original PAIDI Slide System** gilt höchste Sicherheit: So werden weder kleine noch große Finger eingeklemmt, denn die Türen bremsen und schließen sanft und leise.*

Mit Sicherheit alles im Blick: Die Schiebetüren bremsen auf beiden Seiten für (Kinder-)Hände und schließen anschließend sanft. Sie fahren komplett hintereinander durch und können auf diese Weise auch beliebig getauscht werden. Darüber hinaus kann so alles bequem und übersichtlich verstaut und erreicht werden.



Mit einem Handgriff:

Die eleganten Griffösungen auf beiden Seiten der Türen ermöglichen das leichte Öffnen und Schließen der Türen – egal in welcher Position.



Doppelt gut:

Die Bürsten an der vorderen Schranktür verhindern, dass kleine oder große Finger eingeklemmt werden und dienen zugleich als Staubschutz.



Doppelte Sicherheit:

Die eingelassenen Schienen aus hochwertigem Aluminium oben und unten gewährleisten nicht nur eine optimale Laufruhe der Türen, sondern verhindern auch, dass Finger sich daran verletzen.



Stauraum plus:

In den schrankbreiten Schubkästen lässt sich eine Menge verstauen.

Schrankzubehör. Mehr Ordnung und Übersicht im Schrank





Ganz schön helle.

Die Akku betriebene LED-Leuchte Lucky Lite ist per USB-A wieder-aufladbar, reagiert auf Bewegungen und schaltet sich nach ca. 10 Sekunden automatisch wieder ab. Optional für alle Programme erhältlich. **Artikel-Nr. 209 100 9**



Mehr drin.

Praktische Ergänzung: Schubkasten-Set 2S in Ecrú bzw. Kreideweiß mit einer Utensilienschale. **Artikel-Nr. ***



Kleine Helfer.

Passend zu den Schränken und Kommoden ist ein Schubkasteneinsatz mit innenliegender Utensilienschale erhältlich. Vorhandene Schubkästen in Schränken und Kommoden können durch Schubkasteneinsätze mit Utensilienschalen erweitert werden. **Artikel-Nr. 261 990 0**



Bestens aufgehoben.

Die Wäschefach-Unterteilung in Ecrú bzw. Kreideweiß ist optimal zur übersichtlichen Unterbringung kleiner Wäschestücke. **Artikel-Nr. ***



Alles im Griff.

Ideal zum Aufhängen von Kleidungsstücken an den Innenseiten der Türen: das 4-teilige, selbstklebende Knopfset wahlweise in den Farben Hellgelb/Dunkelgelb/Weiß/Taupe (**Artikel-Nr. 261 999 6**) oder Hellblau/Dunkelblau/Weiß/Taupe (**Artikel-Nr. 261 999 7**).

Hinweise

In die Wäschefach-Einteilung des Schrankes können max. 2 Einbauelemente eingesetzt werden: z. B. 1 x Schubkasten-Set 2S und 1 x Wäschefach-Unterteilung.

In die Kleiderfach-Einteilung passt 1 x Schubkasten-Set 2S.

! Für weitere Informationen fragen Sie bitte Ihren Fachhändler.

* Siehe technische Seite des entsprechenden Programms

PAIDI AIRWELL® Bettsystem.

Frei von Schadstoffen, gut belüftet, wohlig weich ... die Grundlage für den gesunden Schlaf Ihres Babys.

Babys brauchen viel Liebe und Geborgenheit. Und weil sie in den ersten Monaten bis zu 16 Stunden am Tag in ihrem Bettchen liegen, ist eine gesunde und ergonomische Wohlfühlumgebung für ihren guten Schlaf und eine gesunde Entwicklung besonders wichtig.

Worauf sollten Eltern beim Babybett achten?

- Frei von Schadstoffen
- Optimale Belüftung
- Waschbarkeit des Bezugs bei 60–90 Grad

Woran lässt sich eine gute Qualität erkennen?

- Langlebigkeit durch qualitativ hochwertige Materialien
- Lange Einsetzbarkeit und Ergonomie durch Mitwachsende Eigenschaften (zwei unterschiedliche Matratzen-seiten mit verschiedenen Festigkeiten, Federleistenrost, der sich dem heranwachsenden Kind optimal anpasst)

Was ist das Besondere an PAIDI AIRWELL® Bettsystem?

- Das Bettsystem besteht aus Comfort-Federleisterost, Kaltschaum-Matratze und Sensitiv Doppeltuch.
- Hervorragende Körperunterstützung mit optimaler Belüftung, die verhindert, dass sich Wärme und Feuchtigkeit im Bett stauen – damit Ihr Kind sich rundum wohlfühlt.
- Gut bei Nacht und Tag. PAIDI Babybetten sind ganzheitlich durchdacht: Stabiler Bettrahmen, hochwertiger Federleisterost und Matratzen mit umlaufender Trittkante – so können die Betten nicht nur nachts zum Schlafen und Träumen, sondern auch tagsüber zum Verweilen und Spielen verwendet werden.



PAIDI Ratgeber:
Wichtiges über den
gesunden Schlaf
Ihres Babys



AIRWELL® Sensitiv Doppeltuch.

- Aus strapazierfähigem Misch-Drellgewebe, dessen Faserkern in einem Spezialverfahren ausgewaschen wird. So entsteht ein Hohlraum in der Faser für die optimale Belüftung und hervorragende Feuchtigkeitsaufnahme im Babybett
- Besonders leicht, bauschig und weich durch mehrlagigen Aufbau
- Stoffoberfläche aus 100 % Baumwolle, sehr hautsympathisch
- Exzellente Feuchtigkeitsaufnahme und schnelle Trocknung
- Temperatenausgleichend und dabei atmungsaktiv, unterstützt durch das umlaufende, luftdurchlässige Klimaband
- Frei von Schadstoffen
- Durch umlaufenden Mittelreißverschluss teilbar und komfortabel zum Waschen abnehmbar
- Für Allergiker geeignet
- Alle Eigenschaften bleiben auch nach vielen Wäschen erhalten

AIRWELL® Kaltschaum-Matratzen.

- Kern aus hochwertigem Kaltschaum
- Besonders langlebiges Material
- Bestes Schlafklima dank Belüftungskanälen
- Sicher und stabil auch tagsüber beim Spielen durch umlaufende Trittkante
- Mitwachsend durch Baby- und Juniorseite mit verschiedenen Festigkeiten (erkennbar an dem Aufkleber auf dem Matratzenkern)



Ab einem Gewicht von ca. 9 bis 11 Kilo können die Matratzen gewendet werden.

Federleistenrost AIRWELL® Comfort.


- Ideale, konstante Federeigenschaften auch bei hoher Belastung
- Stabiler Massivholzrahmen
- Optimale Elastizität durch 18 Leisten mit seitlicher Lagerung auf Kautschuk-Kappen und sanft abgestuften Druckpunkt
- Optimale Körperanpassung (an das heranwachsende Kind), gerade bei der Weiternutzung des Babybetts als Juniorbett
- Standardmäßig in allen PAIDI Babybettchen

AIRWELL® Sensitiv Doppeltuch



Öko-Tex Standard 100


Garantiert, dass alle eingesetzten Doppeltuch-Bezugsstoffe schadstoffüberprüft wurden.



Für Allergiker geeignet, Bezug abnehmbar und bis zu 95°C waschbar.

AIRWELL® Kaltschaum-Matratzen.

Bezug: AIRWELL® Sensitiv Doppeltuch



AIRWELL® 100.

Maße: ca. 70 x 140 x 10 cm

152 560 0

- Hochwertiger Matratzenkern aus Kaltschaum
- Liegeflächen bestehen aus festerem Schaum mit hoher Stauchhärte: Raumgewicht der Liegeflächen (RG) 35, mittlere Stauchhärte 23, Trittkante 50/75
- Mitwachsend, da Baby- und Juniorseite mit verschiedenen Festigkeiten durch unterschiedliche Form und Tiefe der Einschnitte in den Oberflächen versehen sind
- Angenehmes und trockenes Schlafklima durch horizontale und vertikale Belüftungskanäle im Matratzenkern – auch in der umlaufenden Trittkante

Bewertung

★★★★ Hervorragend
★★★ Sehr Gut
★ Gut

Belüftung

★★★


Matratzenbezug

★★★★

Punktelastizität:

Babyseite ★★★

Juniorseite ★★★★★



AIRWELL® 200.

Maße: ca. 70 x 140 x 10 cm

152 570 0

- Hochwertiger Matratzenkern aus Kaltschaum
- Liegeflächen bestehen aus festerem Schaum mit hoher Stauchhärte: Raumgewicht der Liegeflächen (RG) 35, mittlere Stauchhärte 32, Trittkante 50/75
- Mitwachsend, da Baby- und Juniorseite mit verschiedenen Festigkeiten durch unterschiedliche Tiefe der Einschnitte in den Oberflächen versehen sind
- Babyseite mit einem 3D-Abstandsgewirke, durch unzählige feine Polyesterfäden zwischen Ober- und Unterseite eines Gewirkes kann die Luft perfekt zirkulieren
- Angenehmes und trockenes Schlafklima durch horizontale und vertikale Belüftungskanäle im Matratzenkern – auch in der umlaufenden Trittkante

Bewertung

★★★★ Hervorragend
★★★ Sehr Gut
★ Gut

Belüftung

★★★★

Matratzenbezug

★★★★

Punktelastizität:



Babyseite ★★★

Juniorseite ★★★★★

Die Farbgebung der Matratzenkerne kann bei gleichen Raumgewichten oder technischen Eigenschaften der eingesetzten Schäume von der Abbildung abweichen.



Ab einem Gewicht von ca. 9 bis 11 Kilo können die Matratzen gewendet werden.



i Falls doch noch mal etwas danebengeht: die Kaltschaum-Einlage ist leicht herausnehmbar und kann durch Handwäsche gesäubert werden – perfekte Hygiene beim Trockenwerden.



AIRWELL® 300.

Maße: ca. 70 x 140 x 10 cm

152 540 0

- Hochwertiger Matratzenkern aus Kaltschaum mit Würfelschnitt
- Liegeflächen bestehen aus festerem Schaum mit hoher Stauchhärte: Raumgewicht der Liegeflächen (RG) 40, mittlere Stauchhärte 40, Trittkante 28I65
- Mitwachsend, da Baby- und Juniorseite mit verschiedenen Festigkeiten durch unterschiedliche Struktur der Oberflächen versehen sind
- Babyseite mit feinem Würfelschnitt, perfekte Belüftung und atmungsaktiv
- 3D-Würfelschnitt auf der Juniorseite, robust und bewegungsfreundlich
- Angenehmes und trockenes Schlafklima durch große Belüftungskanäle im gesamten Matratzenkern – auch in der umlaufenden Kaltschaum-Trittkante

★★★★ Hervorragend
★★★ Sehr Gut
★ Gut

Bewertung

Belüftung



Matratzenbezug



Punktelastizität:

Babyseite ★★★★★

Juniorseite ★★★★★

AIRWELL® 400.

Maße: ca. 70 x 140 x 10 cm

152 520 0

- Hochwertiger Matratzenkern aus Kaltschaum mit Würfelschnitt
- Mitwachsend, da Baby- und Juniorseite mit unterschiedlichen Materialien und Oberflächenstrukturen versehen sind
- Babyseite Kaltschaum Raumgewicht (RG) 25, mittlere Stauchhärte 26 mit Würfelschnitt, punktelastisch und atmungsaktiv
- Juniorseite mit herausnehmbarer Kaltschaum-Einlage, atmungsaktiv, vertikal belüftet und sehr punktelastisch, Raumgewicht der Liegefläche (RG) 30, mittlere Stauchhärte 36, Trittkante 28I65
- Perfekte Hygiene, da die Kaltschaum-Einlage durch Handwäsche gesäubert werden kann
- Umlaufende durchlüftete Kaltschaum-Trittkante

★★★★ Hervorragend
★★★ Sehr Gut
★ Gut

Bewertung

Belüftung



Matratzenbezug



Punktelastizität:

Babyseite ★★★★★

Juniorseite ★★★★★

AIRWELL® 300 und 400: Beide Matratzen mit Unterbezug für optimalen Komfort beim Beziehen der Matratze nach dem Waschen.

PAIDI ist das gute Gefühl.

Langlebigkeit und Nachhaltigkeit.



PAIDI garantiert Qualität

Für die einwandfreie Verarbeitung unserer Produkte stehen wir mit der erweiterten PAIDI Garantie von 5 Jahren.*

* ausgenommen Textilien und Matratzen



PAIDI denkt an die Zukunft

Auf alle aktuellen PAIDI Katalog-Programme erhalten Sie 5 Jahre Nachkauf-Garantie.*

* ausgenommen Textilien und Matratzen

Qualität und Sicherheit.



PAIDI steht für Geprüfte Sicherheit

Unsere PAIDI Möbel, die nach den Normen für Kindermöbel geprüft werden, tragen das GS Zeichen. Dieses gilt als zuverlässigster Garant für die Funktions- und Gesamtsicherheit (von Möbeln und Gebrauchsartikeln) und wird von unabhängigen, vom Bundesministerium zugelassenen Prüfstellen vergeben.



PAIDI trägt das RAL-Gütezeichen

Mit dem „Goldenen M“ vergibt die Deutsche Gütegemeinschaft Möbel (DGM) ein Gütezeichen, das nur Möbel erhalten, die auf Herz und Nieren geprüft werden. Sie müssen stabil, sicher, haltbar und gut verarbeitet sein – und auch unter gesundheitlichen Aspekten höchste Ansprüche erfüllen. Mehr Infos unter www.dgm-moebel.de/de/hersteller/paidi-moebel-gmbh

PAIDI ist Marke des Jahrhunderts



Ausgezeichnet von der ZEIT-Verlagsgruppe und Dr. Florian Langenscheidt

Die nach strengen Kriterien vergebene Auszeichnung verdeutlicht den Stellenwert und die Bedeutung der Marke: PAIDI ist DAS Kindermöbel.

Mensch und Umwelt.



PAIDI verwendet giftfreie Lacke

Die DIN 53160 und EN 71-3 zählen zu den strengsten Normen. Sie werden normalerweise für Kinderspielzeug angewandt, das besonders häufig in die Hand oder in den Mund genommen wird.



PAIDI hat den Blauen Engel

PAIDI Möbel sind so emissionsarm, dass sie den Blauen Engel tragen dürfen.

www.blauer-engel.de/uz38



PAIDI ist emissionsarm

PAIDI Möbel sind besonders emissionsarm. Daher wurden sie von der Deutschen Gütegemeinschaft Möbel in die beste Emissionsklasse „A“ eingestuft.*

* Die mit dem Emissionslabel gekennzeichneten Kollektionen/Modelle entsprechen der Vergabegrundlage für das Emissionslabel der Deutschen Gütegemeinschaft Möbel e.V. in der jeweiligen Kategorie.



PAIDI ist klimaneutral

PAIDI ist seit 2016 der erste klimaneutrale Kindermöbelhersteller. Das Unternehmen hat sämtliche Emissionen reduziert und klimaneutral gestellt, wie z. B. direkte Emissionen, die bei Verbrennung in der Heizanlage, oder auch indirekte Emissionen, die bei der Beschaffung von Strom entstehen. PAIDI unterstützt zudem Projekte zur Aufforstung und zum Ausbau regenerativer Energien und erreicht so die höchste Stufe des Klimapakts der Deutschen Gütegemeinschaft Möbel (DGM). Mehr Infos unter www.dgm-moebel.de/de/hersteller/paidi-moebel-gmbh



PAIDI setzt sich ein

Als Mitglied der Allianz für Entwicklung und Klima fördert PAIDI CO₂-Kompensationsprojekte in Entwicklungsländern.



Kinderwelten

PAIDI Möbel GmbH

Hauptstraße 87, D-97840 Hafenlohr

E-Mail: info@paidi.de, www.paidi.de